

**CENTRE DE TRI
ET
UNITE DE VALORISATION ENERGETIQUE
D'ISSY-LES-MOULINEAUX
BILAN ANNUEL 2017**



Figure 1: Photo du site Isséane à Issy-les-Moulineaux

**Propriétaire de l'ouvrage :
Sycotm**

L'agence métropolitaine des déchets ménagers
35, boulevard de Sébastopol
75001 PARIS

**Exploitant :
TSI**

Siège social :
Tour Franklin, 10^e étage – Défense 8
92042 PARIS LA DEFENSE CEDEX

Adresse de l'exploitation :
TSI (Groupement TIRU 60%, Participation de SITA 40%)
47-103, Quai du Président Roosevelt
92 130 ISSY-LES MOULINEAUX



Dossier d'Information du Public ISSEANE Bilan 2017

Date (et/ou) Révision du modèle	06/08/2018 R5
Pages	2
Emetteur	JM

Sommaire

Sommaire	2
Synthèse de l'activité 2017	5
Schéma de production de l'UVE	6
Fonctionnement du Centre de Tri	7
Fonctionnement de l'Unité de Valorisation Energétique	8
Liste de diffusion	9
Introduction	10
1. Références des décisions individuelles dont l'installation a fait l'objet au cours de l'année 2017	12
2. Présentation de l'installation	12
2.1. Fonctionnement du centre de tri	13
2.1.1. Horaires de réception et de tri	13
2.1.2. Pré tri.....	13
2.1.3. Tri mécanique / Tri automatique	14
2.1.4. Affinage par tri manuel	15
2.1.5. Conditionnement des produits triés	16
2.2. Fonctionnement du centre de valorisation énergétique	17
2.2.1. Horaires de réception.....	17
2.2.2 Apport de déchets et introduction dans les fours.....	17
2.2.3. Combustion et valorisation énergétique.....	18
2.2.4. Besoins en ressources	18
2.2.5. Traitement des fumées	19
2.2.6. Traitement des résidus solides	20
2.3. Traitement des eaux résiduaires.....	21
3. Déchets reçus	22
3.1. Nature des déchets acceptés	22
3.2. Provenance des déchets reçus en 2017	22
3.3. Quantités de déchets traités sur l'année	23
3.3.1. Centre de tri.....	23
3.3.2. Unité de Valorisation Energétique (UVE)	24
4. Bilan matière et énergie	28
4.1 Consommations.....	28
4.1.1. Eau de ville.....	28



Dossier d'Information du Public ISSEANE Bilan 2017

Date (et/ou) Révision du modèle	06/08/2018 R5
Pages	3
Emetteur	JM

4.1.2. Eau de Seine.....	29
4.1.3. Fioul.....	29
4.2 Bilans de la valorisation de la matière	30
4.2.1. Bilan de matière du Centre De Tri	30
4.2.2. Quantités évacuées/valorisées et pourcentage par rapport aux tonnes triées	31
4.2.3. Filière de valorisation des produits issus du centre de tri	32
4.2.4. Déchets du centre de tri	33
4.2.5. Bilan matière UVE	33
4.2.6. Valorisation des sous-produits	34
4.2.7. Quantités évacuées, valorisées et suivi par tonnes incinérées	34
4.2.8. Evolution des pourcentages par rapport au tonnage incinéré.....	35
4.2.9. Déchets et (sous) produits UVE	37
4.2.10. Déchets issus de la station de Traitement des Eaux Résiduaires (TER)	38
4.3. Bilan de Valorisation Energétique	39
5. Rejets de l'installation.....	41
5.1. Rejets atmosphériques (UVE)	41
5.1.1. Concentrations des paramètres (hors dioxines et furanes)	41
5.1.2. Contrôles des émissions de dioxines et furanes	49
5.1.3. Flux des substances et suivi par tonnes incinérées.....	50
5.2. Rejets liquides (UVE + centre de tri)	52
5.2.1. Généralités	52
5.2.2. Contrôles des rejets	53
5.2.3. Résultats analyses égouts et Seine par laboratoire accrédité	54
5.2.4. Résultats analyses égouts et Seine (auto surveillance)	54
5.2.5. Contrôles des effluents.....	56
6. Plan de Surveillance Environnementale	57
6.1. Campagne de mesures des retombées atmosphériques par collecteur de pluie.....	57
6.1.1. Introduction.....	57
6.1.2. Localisation des jauges selon deux axes d'impact majoritaire des retombées	58
6.1.3. Dépôts en dioxines et furanes.....	59
6.1.4. Dépôts en métaux lourds	61
6.2 Campagnes de biosurveillance (mousses et lichens)	64
6.2.1. Introduction.....	64
6.2.2. Méthodologie d'interprétation des résultats.....	65
6.2.3 Campagne de mesures sur les Bryophytes (mousses terrestres).....	65
6.2.3.1. Localisation	65
6.2.3.2. Dépôts en dioxines et furanes	67
6.2.3.3. Dépôts en métaux lourds.....	68
6.2.4. Campagne de mesures sur les lichens	71
6.2.4.1. Localisation	71
6.2.4.2. Dépôts en dioxines et furanes	72
6.2.4.3. Dépôts en métaux lourds.....	75



Dossier d'Information du Public ISSEANE Bilan 2017

Date (et/ou) Révision du modèle	06/08/2018 R5
Pages	4
Emetteur	JM

7. Transports.....	77
7.1. Accès au site.....	77
7.2. Utilisation de la voie fluviale.....	77
7.3. Flux des véhicules et de péniches.....	77
8. Modifications et optimisations de l'installation en cours d'année	78
8.1. Centre de tri	78
8.2. UVE.....	78
8.3. Site.....	79
9. Incidents.....	79
9.1. Détection de Radioactivité à l'entrée du site	79
9.2. Incidents d'exploitation.....	79
9.2.1. Centre de tri.....	79
9.2.2. UVE	79
10. ANNEXES	81
ANNEXE 1 : Certificats UVE.....	81
ANNEXE 1bis : Certificats Centre de tri	84
ANNEXE 2 : Liste des arrêtés applicables à l'installation	85
ANNEXE 3 : Communes adhérentes au Sycotom	88
ANNEXE 4 : Résultats de l'auto surveillance sur les rejets atmosphériques	90
ANNEXE 5 : Synthèse des résultats des campagnes de mesures effectuées par les organismes accrédités sur les rejets atmosphériques en 2017.....	97
ANNEXE 6 : Historique journalier des flux des substances.....	98
ANNEXE 7 : Résultats des campagnes sur les rejets liquides par un laboratoire agréé	101
ANNEXE 8 : Suivi des mâchefers à la production	106
ANNEXE 9 : Suivi des résidus d'épuration des fumées	112
ANNEXE 10 : Suivi des résidus d'épuration des eaux résiduaires	113
ANNEXE 11 : Tableau des déclenchements radioactifs en 2017	114
ANNEXE 12 : Synoptiques du centre de tri	117
ANNEXE 13 : Résumé de l'étude d'impact	118
Lexique.....	146
Liste des figures	149
Liste des tableaux	151



Dossier d'Information du Public ISSEANE Bilan 2017

Date (et/ou) Révision du modèle	06/08/2018 R5
Pages	5
Emetteur	JM

Synthèse de l'activité 2017

Dossier d'Information Public 2017 - Isséane

Unité de Valorisation Énergétique & Centre De Tri

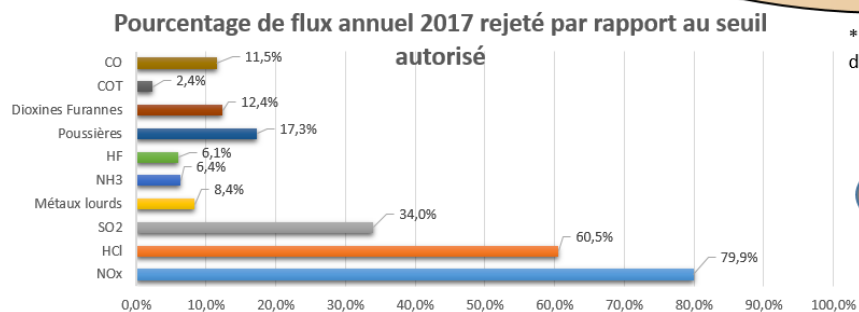
✓ **Chiffres clés 2017**

Tonnage valorisé :

- UVE : 501 078 tonnes de déchets ménagers
- Centre De Tri : 23 384 tonnes de collectes sélectives

✓ **Niveau de performance**

des rejets gazeux



* Produits Sodiques Résiduaire contenus dans les résidus dépuración des fumées

Isséane obtient des résultats en matières de rejets gazeux très en deçà des exigences réglementaires.

✓ **Valorisation énergétique**

La combustion des déchets municipaux permet, outre leur élimination, de produire de la vapeur, utilisée sur le réseau de chauffage urbain, et de produire de l'électricité:

Vapeur vendue: 728 689 MWh, soit le chauffage de **91 086 logements**

Electricité vendue: 46 497 MWh, soit la consommation électrique (hors chauffage) de **5 813 habitants**



✓ **Valorisation matière**

88 % des sous produits émis par l'activité de traitement thermique des déchets sont valorisés:

Mâchefer: 80 245 tonnes produits et **99,8%** Valorisés en technique routière

Métaux: 8 584 tonnes de ferrailles valorisées en aciéries et **2 332 tonnes** de métaux ferreux et de non ferreux extraits de l'installation de maturation et d'élaboration des mâchefer (IME).

PSR* : 85% recyclé dans le processus de fabrication du bicarbonate de soude



✓ **Valorisation Centre De Tri**

Le taux de valorisation matière s'élève à **71,7 %**




Figure 2: Feuille de synthèse d'activité d'Isséane en 2017

Schéma de production de l'UVE

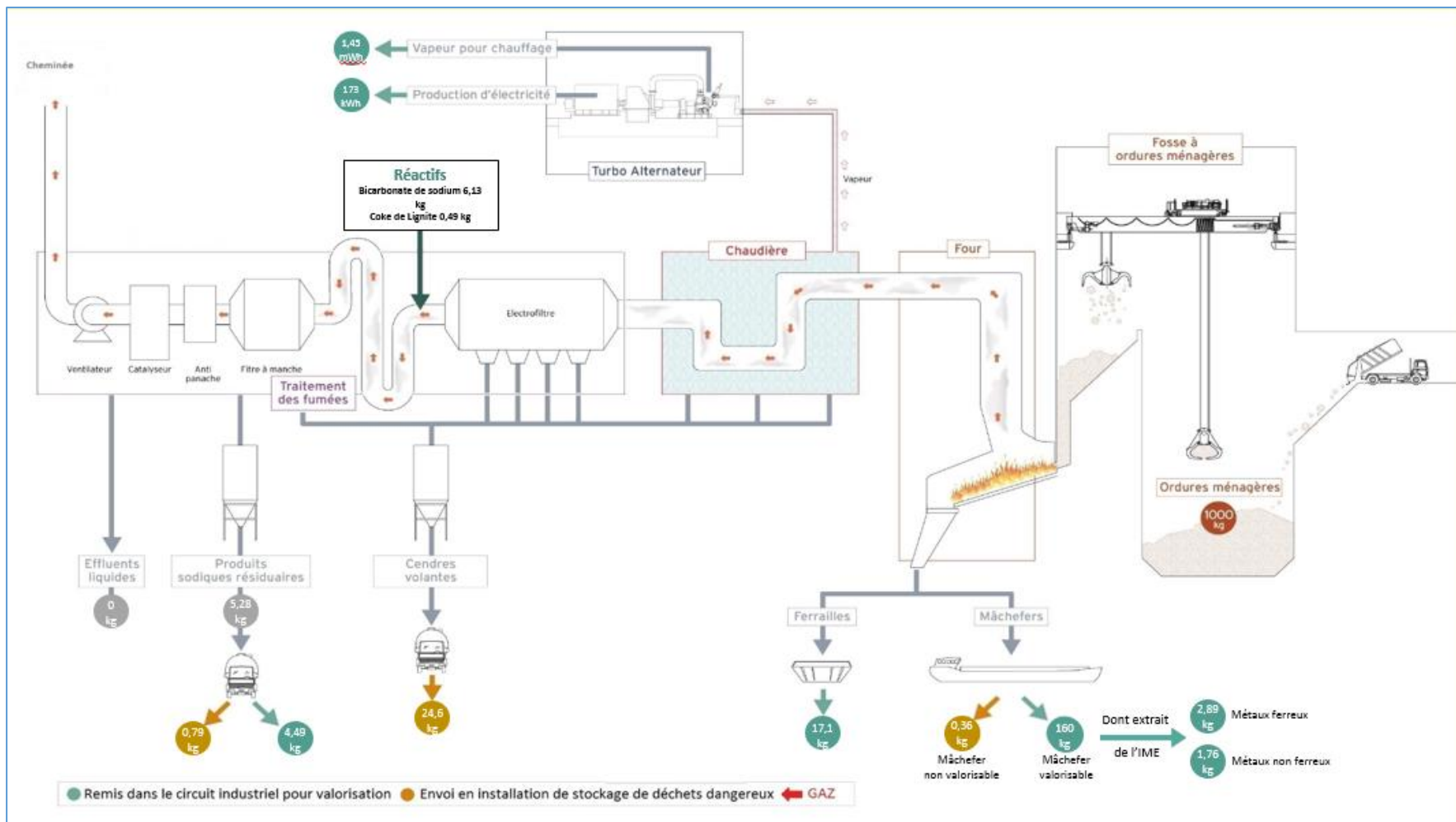


Figure 3 : Schéma d'activité de l'UVE pour une tonne d'ordures ménagères traitée

Fonctionnement du Centre de Tri

Le centre de tri a une surface de 8 000 m² entièrement enterrée, dont 2 030 m² pour le process et 1 500 m² pour le stockage des balles.

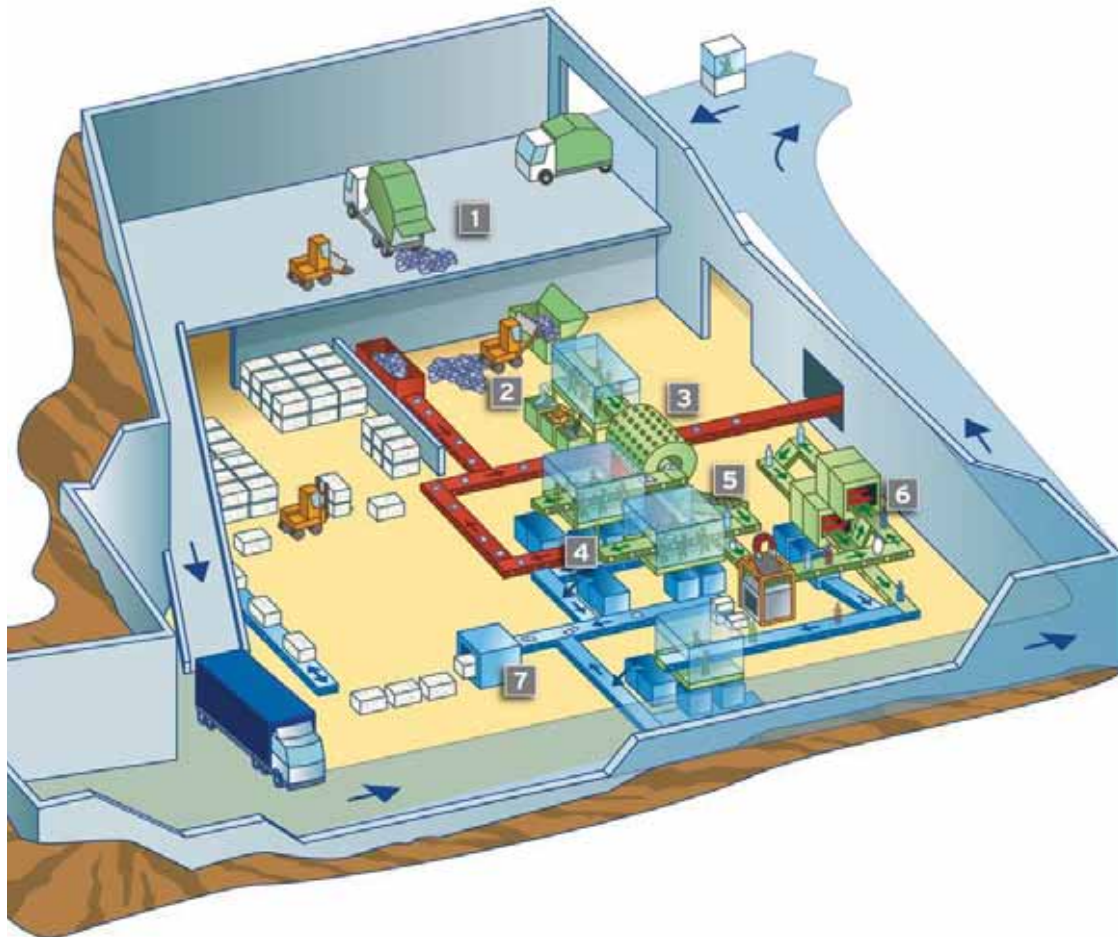


Figure 4 : Schéma des différentes étapes de traitement des emballages à Isséane

- 1 : Une zone de réception des collectes.
- 2 : Alimentation de la chaîne de tri.
- 3 : Le tri granulométrique.
- 4 : La cabine de tri manuel.
- 5 : Le tri mécanique des plats, des creux et des ferreux.
- 6 : Le tri optique des emballages plastiques.
- 7 : Le conditionnement des matériaux triés.

Fonctionnement de l'Unité de Valorisation Energétique

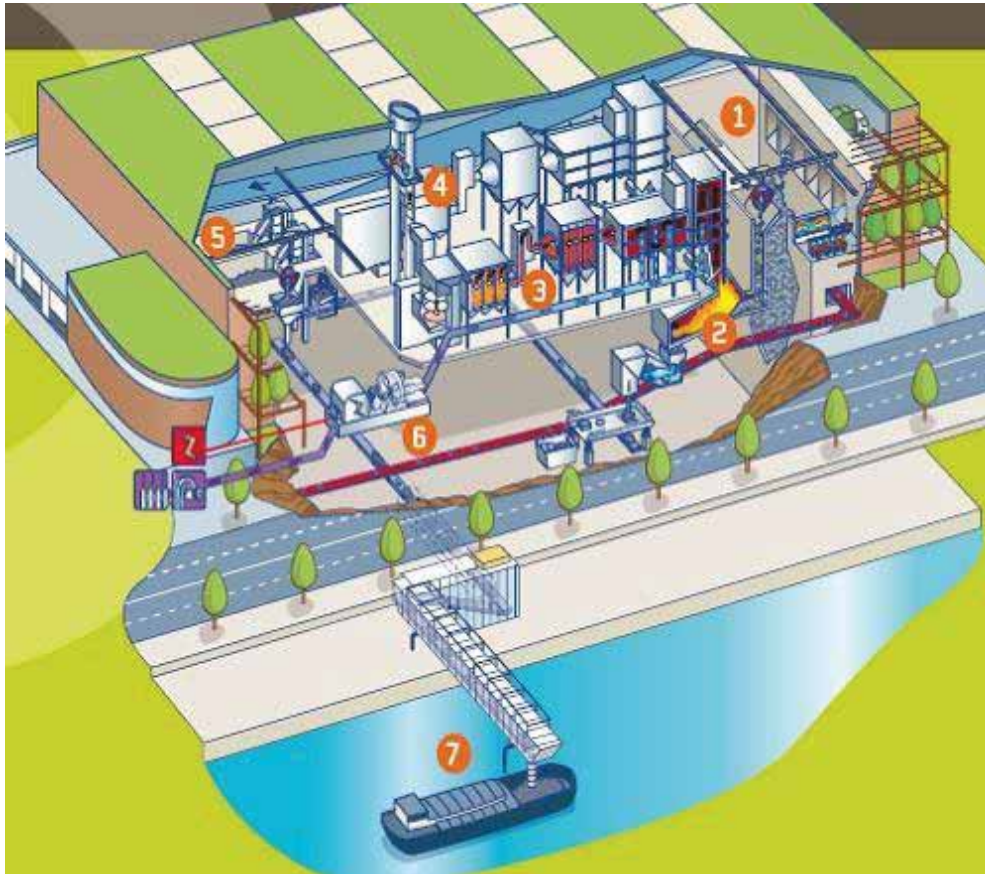


Figure 5 : Schéma des différentes étapes de traitement des ordures ménagères à Isséane

- 1** : Les ordures ménagères résiduelles sont apportées par les camions de collecte sur le quai de déchargement et déversées dans une fosse.
- 2** : La combustion des déchets dans le groupe four chaudière permet la production de vapeur.
- 3** : Le traitement des fumées comporte 3 étapes : dépoussiérage, captation des dioxines, des métaux lourds et des gaz acides puis élimination des oxydes d'azote.
- 4** : Le contrôle de la qualité des fumées est réalisé en continu par des analyseurs sur une plateforme autour des cheminées. Les données sont directement retransmises en salle de commande.
- 5** : Le mâchefer, résidu de la combustion, est déferrailé puis valorisé dans les travaux publics. Les ferrailles sont valorisées en aciérie.
- 6** : La vapeur produite par les chaudières permet de fournir le chauffage et l'eau chaude de logements et bâtiments administratifs comme l'hôpital Georges Pompidou ainsi que l'électricité nécessaire au bon fonctionnement de l'usine Isséane.
- 7** : Le mâchefer est évacué sur des tapis via un tunnel sous la route départementale en direction du port pour le chargement en direct d'une péniche afin d'éviter la circulation de camions.



	Dossier d'Information du Public ISSEANE Bilan 2017	Date (et/ou) Révision du modèle	06/08/2018 R5
		Pages	9
		Emetteur	JM

Tableau 1 : Liste de diffusion du DIP 2017 d'Isséane

Liste de diffusion	
Rédacteurs	J.MORY/ P. COILLOT
Contrôle Hiérarchique	
Vérification usine	C. DE-MONTAIGNAC (TIRU)
Vérification SYCTOM	S.MAUVILLAIN / C.DUCATILLON
Date et révision	06/08/2018 R5
Accessibilité	www.groupe-tiru.com
Destinataires internes	DIRECTION GENERALE : M. MAGNIN DIRECTION REGIONALE EXPLOITATIONS IDF : M. YZERN DIRECTION DE LA COMMUNICATION : Mme BOULIN DIRECTION DE L'USINE : MME DE-MONTAIGNAC CHSCT
Destinataires externes	Syctom : M. GAUTIER M.HIRTZBERGER Mme MAUVILLAIN MAIRIE D'ISSY-LES-MOULINEAUX PREFECTURE DES HAUTS-DE-SEINE DRIEE

	Dossier d'Information du Public ISSEANE Bilan 2017	Date (et/ou) Révision du modèle	06/08/2018 R5
		Pages	10
		Emetteur	JM

Introduction

Généralités

L'article R125-2 du Code de l'Environnement, précisant les modalités d'exercice du droit à l'information en matière de déchets, prévoit que les exploitants d'installations de traitement de déchets établissent chaque année un dossier concernant leur installation, qui peut être librement consulté à la mairie de la commune d'implantation. Ce dossier doit être mis à jour chaque année.

Il est établi par TSI en tant qu'exploitant de l'établissement, le Syctom étant propriétaire des installations. Ce dossier présente :

- d'une part, une description de l'installation, des déchets reçus et traités ainsi que des différents types de rejets ;
- d'autre part, le bilan environnemental et réglementaire, dans lequel figurent les quantités et origines des déchets reçus, les caractéristiques des différents rejets, les incidents ainsi qu'une liste des arrêtés préfectoraux en vigueur concernant l'installation.

Résultats

Les résultats de l'auto-surveillance pour les rejets liquides, les rejets atmosphériques, les mâchefers ainsi que les déchets issus de l'épuration des fumées sont transmis trimestriellement à la Direction Régionale et Interdépartementale de l'Environnement et de l'Energie (DRIEE).

Les écarts par rapport au respect des valeurs réglementaires sont analysés et expliqués.

Dans ce document figure la synthèse des principaux résultats tels que :

- les flux de matières et d'énergies à l'entrée et la sortie du site ;
- les contrôles effectués par l'exploitant au titre de l'auto-surveillance ;
- les contrôles réalisés par des organismes extérieurs accrédités.


Charte de Qualité Environnementale

Une charte de qualité environnementale a été signée entre la ville d'Issy-les-Moulineaux et le Syctom. Elle illustre la volonté partagée de respecter les engagements pris en matière de limitation des nuisances, de protection et d'amélioration de l'environnement. Cet outil permet d'inscrire la ville d'Issy-les-Moulineaux, le Syctom et l'exploitant TSI dans une démarche d'amélioration continue.

Un groupe de Sentinelles a également été formé dès la construction de l'usine. Les Sentinelles sont des riverains résidant ou travaillant à proximité d'Isséane qui ont pour mission de surveiller le centre de traitement multifilières des déchets ménagers et qui participent régulièrement aux réunions d'information et de suivi de l'activité du centre.

Des comités de suivi de la charte et des réunions du groupe des Sentinelles sont organisés chaque semestre. Ces comités de suivi, en présence de l'exploitant et des représentants de la ville, assurent la bonne application des principes fixés par la charte.

Les réunions de comité de suivi de la charte avec les sentinelles se sont déroulées les 21 avril et 15 novembre 2017. Les supports de présentations faites lors de ces réunions sont consultables sur le site internet du Syctom.

	Dossier d'Information du Public ISSEANE Bilan 2017	Date (et/ou) Révision du modèle	06/08/2018 R5
		Pages	11
		Emetteur	JM

Certifications

En 2017, l'audit de suivi d'ISSEANE a permis de maintenir la triple certification Qualité, Sécurité, Environnement, conformément aux exigences de la charte environnementale :

- La norme ISO 14001 pour l'environnement,
- La norme ISO 9001 pour la qualité,
- La norme OHSAS 18001 pour la sécurité.

Le centre de tri et l'Unité de Valorisation Energétique (UVE) ont obtenu le renouvellement de leur triple certification respectivement en mars et mai 2017.

Les certificats sont présentés en annexes 1 et 1bis.

Audit de l'UVE :

L'audit de suivi ISO 9001/2008, OHSAS 18001/2007 et le renouvellement ISO 9001/2015 ont eu lieu les 16 et 17 mai 2017 avec l'AFNOR.

Audit du centre de tri :

Le système de management des normes ISO 14001 V-2004, ISO9001 : V2008, OHSAS 18001 : V2007 a été audité par Bureau Veritas Certification et validé le 16 mars 2017.

Commission de Suivi de Site (CSS)


La CSS est créée par le Préfet par arrêté. Elle a pour objet de promouvoir l'information du public sur l'environnement et la santé liée à la gestion de l'installation de traitement des déchets. Elle remplace la CLIS (Commission Locale d'Information et de Surveillance) qui existait auparavant.

La dernière réunion a eu lieu le 05 juillet 2017 à la Préfecture des Hauts-de-Seine de Nanterre.

Etude d'impact

L'étude d'impact initiale a été réalisée par le bureau d'étude ANTEA à la demande du Sycotom en mars 2006. Un résumé de l'étude a été joint au DIP (Annexe 13). L'étude complète est consultable sur demande. Quatre « porter à connaissance » ont été réalisés depuis. Un premier en mai 2013 pour acter l'évacuation fluviale des journaux, revues et magazines, et emballages ménagers, ainsi que la reconversion de la ligne des objets encombrants au profit de l'augmentation de capacité de tri de la collecte sélective. Un second relatif à la mise en place d'un terminal de collecte pneumatique d'Ordures Ménagères au sein d'Isséane, avec une actualisation de l'étude d'impact, a été réalisé en juin 2013 par le bureau d'étude BURGEAP ENVIRONNEMENT pour le compte de la communauté d'agglomération GPSO, maître d'ouvrage de cette installation de collecte pneumatique.

Deux « porter à connaissance » ont été réalisés en 2016. Un premier en mars 2016 portant sur une augmentation de la capacité d'incinération de l'UVE : de 460 000t/an à 510 000t/an. Un second en avril 2016 portant sur une modification de l'organisation du centre de tri (activité de transfert).

	Dossier d'Information du Public ISSEANE Bilan 2017	Date (et/ou) Révision du modèle	06/08/2018 R5
		Pages	12
		Emetteur	JM

1. Références des décisions individuelles dont l'installation a fait l'objet au cours de l'année 2017

Aucune modification de l'arrêté préfectoral de l'usine n'a eu lieu cette année. La liste des arrêtés en vigueur concernant l'installation figure en Annexe 2.

2. Présentation de l'installation

Le centre multifilières de tri et de valorisation énergétique d'Issy-les-Moulineaux est exploité par la société TSI issue de la participation des entreprises TIRU et Suez Environnement. Ce centre appartient au Sycdom, l'agence métropolitaine des déchets ménagers.

Le Sycdom est un établissement public administratif regroupant, 84 communes dans 5 départements représentant 5,7 millions d'habitants. Il traite 2,3 millions de tonnes de déchets ménagers et assimilés par an. Il dispose de centres de tri des collectes sélectives, d'un centre de transfert des ordures ménagères et de trois unités de valorisation énergétique (Ivry-Paris XIII, Saint-Ouen et Isséane).

En annexe 3, figure la carte du Sycdom, représentant le périmètre de compétence du Sycdom et les implantations de ses différents sites de traitement.

Les deux activités présentes sur le site sont :

- le centre de tri des collectes sélectives qui permet la valorisation de la matière ;
- le traitement thermique des déchets ménagers avec valorisation sous forme d'électricité et de chaleur sous forme de vapeur.

Le centre de tri a reçu ses premières tonnes de collectes sélectives le 7 novembre 2007. Il reçoit la collecte sélective de 15 communes avoisinantes. L'arrêté préfectoral initial de 2007 a autorisé le centre de tri à traiter 20 000 tonnes par an de collectes sélectives et 35 000 tonnes d'objets encombrants.

Un arrêté complémentaire d'exploitation a été signé en décembre 2013 pour passer la capacité des collectes sélectives à 30 000 tonnes par an et acter la suppression des objets encombrants. En effet, la chaîne de tri des objets encombrants a été arrêtée le 26 avril 2008, après sa période d'essais, pour des raisons d'empoussièremment.


En 2017, le tonnage reçu a atteint 23 811,01 tonnes de collectes sélectives. Grâce à cette chaîne de tri, le centre sépare différents produits valorisables, envoyés dans des filières de recyclage.

Le centre de valorisation énergétique, mis en service le 11 décembre 2007, reçoit des déchets ménagers provenant majoritairement des Hauts-de-Seine, de Paris et des Yvelines. Il est conçu pour traiter 510 000 tonnes par an de déchets ménagers ayant un pouvoir calorifique de 2 100 kcal/kg (2 100 thermies/t).

Grâce à ses 2 lignes de fours-chaudières d'une capacité totale théorique de 30,5 tonnes/heure chacune, l'usine produit 200 t de vapeur par heure. Cette vapeur est ensuite utilisée pour produire de l'électricité et

TSI

SAS au capital de 336 500 € - Siège Social Tour Franklin - 10ème étage- La Défense 8 - 92042 Paris La Défense Cedex
SIRET : 497 532 911 00011 – TVA intracommunautaire : FR 90497532911 - Tél. 01 41 97 38 00 – Télécopie : 01 41 97 38 01

	Dossier d'Information du Public ISSEANE Bilan 2017	Date (et/ou) Révision du modèle	06/08/2018 R5
		Pages	13
		Emetteur	JM

pour alimenter des logements et des bâtiments administratifs en chauffage. Les installations de valorisation énergétique sont pilotées à partir du Système Numérique de Contrôle Commande (SNCC) qui permet aux équipes postées présentes 24h/24h d'assurer la surveillance et la maîtrise des différents équipements.

2.1. Fonctionnement du centre de tri

2.1.1. Horaires de réception et de tri

En 2017, le centre de tri a réceptionné les collectes sélectives de 7h à 24h du lundi au vendredi. La chaîne de tri a fonctionné en trois postes, le premier de 1h30 à 8h, le deuxième de 8h à 14h30, et le dernier de 14h30 à 21h. La maintenance de la chaîne est principalement organisée lors de la phase d'arrêt, c'est à dire le soir.

2.1.2. Pré tri

La collecte sélective est déversée sur le quai de réception, au sol, afin que l'agent de quai effectue un contrôle qualité. Une procédure de déclassement est mise en œuvre si la qualité du produit déversé ne répond pas aux exigences minimales. Cette procédure vise notamment à écarter les apports en centre de tri présentant une pollution manifeste des flux de nature à compromettre leur valorisation en filière de recyclage (présence importante d'ordures ménagères souillant les collectes sélectives par exemple) ou pouvant présenter un danger pour la sécurité du personnel d'exploitation (présence de produits dangereux ou à risque infectieux comme des bouteilles de gaz ou extincteur par exemple). Les produits dangereux sont écartés en vue d'une élimination dans des filières de traitement dédiées. Le reste du chargement est repris par un engin et déposé directement sur une ligne de refus, en liaison directe avec la fosse Ordures Ménagères du site. A titre d'exemple en 2017, 26,78t sur 23 811,01 t ont été déclassées soit 0,11%.

Les collectes sélectives non déclassées, sont quant à elles déversées en contrebas du quai où un engin va soit les stocker soit les charger pour alimenter la chaîne de tri (Figure 6).



Figure 6 : Photo de la reprise de la collecte sélective par un engin pour alimenter la chaîne

Les agents de quai et conducteurs d'alimentation de la chaîne de tri effectuent un premier pré tri en retirant les très gros cartons présents dans le tas, susceptibles de générer des bourrages sur la chaîne. Ces gros cartons sont isolés et réinjectés aux autres cartons triés sur la chaîne avant leur mise en balles.

Les collectes sélectives sont chargées dans une trémie qui alimente ensuite la chaîne de tri via des tapis convoyeurs jusqu'à une première **cabine de tri manuel : le pré tri**. Deux à quatre trieurs vont alors retirer du flux :

- les gros cartons → Stockés avant conditionnement final
- les petits appareils ménagers (PAM) → Stockés avant conditionnement final
- les housses et films plastiques → Stockés avant conditionnement final

TSI

SAS au capital de 336 500 € - Siège Social Tour Franklin - 10ème étage- La Défense 8 - 92042 Paris La Défense Cedex
SIRET : 497 532 911 00011 – TVA intracommunautaire : FR 90497532911 - Tél. 01 41 97 38 00 – Télécopie : 01 41 97 38 01

- les refus → Fosse Ordures Ménagères via convoyeurs
- Cette étape très importante vise à retirer les gros objets et produits indésirables (refus) et à préparer la matière en vue d'assurer l'efficacité des étapes suivantes de séparation mécanique (retrait des gros emballages cartons et housses plastiques qui perturbent le fonctionnement de ces équipements de par leur taille).

2.1.3. Tri mécanique / Tri automatique

Deux synoptiques en annexe 12 présentent le fonctionnement du tri.

Après la cabine de pré tri, la collecte sélective passe à l'intérieur d'un crible trommel de 6 mètres de long (figure7) dont le rôle est de séparer le flux de produits selon leur taille. Le trommel est un cylindre rotatif percé par des trous de différents diamètres. Le cylindre tourne et entraîne le produit vers la sortie de l'appareil ; le criblage s'effectue tout au long du parcours du produit dans le cylindre :

- le premier tronçon du trommel est équipé de trous de 6 cm de diamètre : tous les produits passant à travers ces trous sont des « fines » ou « petites fractions » et sont envoyés aux refus,
- le deuxième tronçon comporte des trous de 16 cm de diamètre : tous les produits passant à travers ces trous sont envoyés vers le crible à disques (cf. ci-dessous). Ce flux est majoritairement constitué de corps creux (bouteilles, canettes, conserves, ...) et de papiers et cartons de taille inférieure ou égale à la taille de format papier A5 (cartonnettes, petits papiers, ...),
- tous les produits n'étant pas passés à travers les différentes mailles sortent dans l'axe du trommel et sont orientés vers la cabine d'affinage manuel des papiers. Ce flux est majoritairement constitué de Journaux Revues Magazines (JRM) et de papiers mêlés.




Figure 7 : Photo du trommel de la collecte sélective

Le flux arrivant sur le crible à disques va subir une seconde étape de séparation balistique en 3 catégories. Le crible à disque est incliné et du fait de la différence d'élasticité des matériaux pour générer des rebonds, les produits creux sont dirigés vers le bas du crible alors que les produits plats restent appliqués aux disques et sont entraînés en partie haute par la rotation des disques. Les produits de petite taille passent eux entre les disques.

Ainsi :

- les fines passent à travers les disques et sont acheminées vers les refus,

TSI

SAS au capital de 336 500 € - Siège Social Tour Franklin - 10ème étage- La Défense 8 - 92042 Paris La Défense Cedex
SIRET : 497 532 911 00011 – TVA intracommunautaire : FR 90497532911 - Tél. 01 41 97 38 00 – Télécopie : 01 41 97 38 01



Dossier d'Information du Public ISSEANE Bilan 2017

Date (et/ou) Révision du modèle	06/08/2018 R5
Pages	15
Emetteur	JM

- les éléments plats sont dirigés vers la cabine d'affinage manuel des papiers de basse qualité appelés Gros de Magasin,
- les éléments creux sont dirigés vers :
 - un over band : c'est un séparateur magnétique qui capte par aimant tous les aciers, ceux-ci étant ensuite compactés dans une presse à paquets.
 - deux machines de tri optique : grâce à une reconnaissance infrarouge, le tri des bouteilles plastiques s'effectue automatiquement par soufflage d'air. Trois types de plastiques sont séparés et stockés séparément dans des silos intermédiaires : le PET (Poly Ethylène Téréphtalate) incolore, le PET coloré et le PEHD (Poly Ethylène Haute Densité). Chaque catégorie de plastiques va ensuite être affinée en cabine d'affinage manuel des Corps Creux.

2.1.4. Affinage par tri manuel

La cabine d'affinage manuel des papiers (JRM majoritaire) dans laquelle sont disposés 6 à 8 trieurs a pour fonction d'affiner la qualité du flux de papiers graphiques laissé sur le tapis (tri négatif). Pour cela, les trieurs vont enlever successivement les produits suivants :

- les Emballages Liquides Alimentaires ELA (type Tétra Pack),
- les Emballages Ménagers Recyclables EMR (exemple : petits cartons de gâteaux ou céréales),
- les corps creux qui sont renvoyés sur le circuit « over band – tri optique »,
- le Gros de Magasin GM qui correspond au papier non accepté par la filière de reprise des JRM (exemples : enveloppes kraft, papier cadeau, cartes postales, chemises cartonnées, ...). Ce Gros de Magasin de moindre qualité est repris par une filière de recyclage différente de celle des JRM.
- les refus (envoyés à la fosse Ordures Ménagères).

Les ELA, EMR, GM et JRM sont stockés avant conditionnement final.

La cabine d'affinage manuel des papiers de basse qualité (gros de magasin) dans laquelle sont disposés 2 à 4 trieurs a pour fonction d'affiner la qualité du GM laissé sur le tapis (tri négatif). Pour cela, les trieurs vont enlever successivement les produits suivants :

- les Emballages Liquides Alimentaires ELA (type Tétra Pack),
- les aluminiums (cannettes,..),
- les JRM,
- les corps creux qui sont renvoyés sur le circuit « over band – tri optique »,
- les refus (envoyés à la fosse Ordures Ménagères).

Les ELA, ALU, JRM et GM sont stockés avant conditionnement final.

La cabine d'affinage manuel des corps creux (Figure 8) dans laquelle sont disposés 1 à 2 trieurs a pour fonction d'affiner la qualité de chacun des plastiques (PET incolore, PET coloré et PEHD). Pour cela, les trieurs vont enlever les produits suivants :

- les plastiques indésirables,
- les ELA,
- les aluminiums,
- les refus.

Les ELA, ALU, PET incolore, PET coloré et PEHD sont stockés avant conditionnement final.



Figure 8 : Photo du tri manuel par les agents

2.1.5. Conditionnement des produits triés

Les produits après affinage manuel sont stockés en alvéoles sous cabines de tri puis conditionnés pour être envoyés en filière de recyclage.

L'acier est conditionné en paquets. L'aluminium est stocké et repris-en vrac par la filière.

Le petit électroménager est mis en vrac dans une benne dédiée.


Tous les autres produits sont conditionnés en balles après passage dans une ligne de presse : les gros cartons, les housses plastiques, les ELA, les EMR, les GM, les JRM, les PET incolore, PET coloré et PEHD.

La mise en balles est assurée par une presse hydraulique, équipée d'un perforateur pour les PET (Figure 9). Chaque balle de produits triés doit respecter des prescriptions de reprise imposées par la filière, concernant la qualité du produit, ainsi que les caractéristiques des balles (densité, longueur, ...).

A titre d'exemple, chaque balle de JRM présente maximum 3% d'impuretés et pèse environ 1,06 tonne (largeur 1,10 m x hauteur 1,10 m x longueur 1,50 m).



Figure 9 : Photo de la zone de conditionnement de mise en balles de la collecte sélective

	Dossier d'Information du Public ISSEANE Bilan 2017	Date (et/ou) Révision du modèle	06/08/2018 R5
		Pages	17
		Emetteur	JM

2.2. Fonctionnement du centre de valorisation énergétique

2.2.1. Horaires de réception

Réception des déchets ménagers 24h/24 et 365 jours par an.

2.2.2 Apport de déchets et introduction dans les fours

- Déchargement des déchets

Lors de la réception des déchets, les véhicules de collecte arrivent sur le site par le poste de pesage et sont pesés après avoir franchi un portique de détection de radioactivité.

Comme exigé par la réglementation, en cas de détection de déchet radioactif le déchet est isolé et géré par un organisme spécialisé selon une procédure bien établie.

Les camions accèdent ensuite au quai de déchargement, où ils déversent leur contenu dans la fosse. Enfin, ils se dirigent vers la sortie pour être de nouveau pesés (pesage à vide).



Figure 10: Déchargement d'ordures ménagères en fosse

- Introduction dans les fours

L'alimentation des fours est assurée à partir de la fosse de réception par deux ponts roulants équipés de grappins qui prennent les déchets et les déversent dans les trémies d'alimentation des fours.

En cas de diminution momentanée de la capacité d'incinération (indisponibilité totale ou partielle des fours, suite à des opérations de maintenance par exemple), les ponts-roulants peuvent également alimenter des trémies permettant de charger des camions. Les ordures ménagères sont alors évacuées vers d'autres sites de traitement, en priorité vers ceux du Sycotm.



Figure 11: Grappin sur pont-roulant en fosse

2.2.3. Combustion et valorisation énergétique

La combustion des déchets est réalisée dans les 2 fours, alimentés par de l'air comburant prélevé au niveau de la fosse à ordures ménagères. La fosse est ainsi mise en dépression ce qui permet d'éviter le dégagement de mauvaises odeurs.

Les fours sont équipés chacun d'une chaudière qui permet de récupérer l'énergie thermique produite lors de la combustion des déchets sous forme de vapeur d'eau. Cette vapeur est admise dans un Groupe Turbo Alternateur (GTA) à condensation d'une puissance de 52 MW.

Ce dernier produit de l'électricité qui permet de couvrir la consommation électrique du site et le surplus est injecté sur le réseau RTE (filiale d'EDF) et revendu à EDF. Après avoir produit de l'électricité, la majeure partie de la vapeur admise dans le GTA alimente ensuite le réseau de chauffage urbain exploité par la Compagnie Parisienne de Chauffage Urbain (CPCU).



Figure 12: Groupe Turbo Alternateur (GTA)

2.2.4. Besoins en ressources


- Eau de ville

Le site utilise de l'eau de ville dont les usages principaux sont :

- usages domestiques,
- climatisation,
- douches et lave-œil de sécurité,
- fontaines extérieures,

TSI

SAS au capital de 336 500 € - Siège Social Tour Franklin - 10ème étage- La Défense 8 - 92042 Paris La Défense Cedex
SIRET : 497 532 911 00011 – TVA intracommunautaire : FR 90497532911 - Tél. 01 41 97 38 00 – Télécopie : 01 41 97 38 01

	Dossier d'Information du Public ISSEANE Bilan 2017	Date (et/ou) Révision du modèle	06/08/2018 R5
		Pages	19
		Emetteur	JM

- secours industriels.

Conformément à la réglementation, des disconnecteurs implantés sur le réseau d'eau de ville permettent d'éviter la pollution de celui-ci en empêchant les retours d'eau. Ils sont contrôlés annuellement.

- Eau de Seine

La Seine, de par sa proximité, couvre le principal besoin en eau de l'usine. Les prélèvements en Seine servent à alimenter :

- le circuit d'eau utilisé pour la condensation et le refroidissement de la vapeur issue du Groupe Turbo Alternateur,
- le circuit d'eau de protection contre l'incendie,
- le circuit d'eau brute, en appoint pour la production d'eau déminéralisée qui alimente les chaudières.

- Fioul

Le site possède deux bâches de fioul domestique et une cuve de gazole non routier (GNR). Le fioul domestique alimente des brûleurs qui permettent de maintenir une température des fumées issues de la combustion des ordures ménagères supérieure à 850°C. Ceci permet d'assurer la combustion complète des déchets et ainsi de limiter les émissions de polluants. La mise en service de ces brûleurs est nécessaire principalement durant les phases transitoires d'arrêt et de démarrage des fours ou lors de difficultés dans la combustion des déchets.

Le GNR sert quant à lui à alimenter les engins à propulsion thermique (poussoir, chariot élévateur, camions...) du site.

2.2.5. Traitement des fumées

Les fumées issues de la combustion sont refroidies au niveau de la chaudière par un échange d'énergie avec l'eau contenue dans les tubes de chaudière. Elles sont ensuite traitées avant d'être rejetées à l'atmosphère par les cheminées.

Le traitement des fumées de chaque ligne se réalise grâce aux équipements suivants :

- un électrofiltre, qui permet de dépoussiérer les fumées et d'éliminer une partie des métaux lourds en utilisant des forces électrostatiques pour séparer les particules,
- des lignes d'injection de réactifs. L'injection de bicarbonate de sodium permet de neutraliser les gaz acides. L'injection de coke de lignite permet quant à elle de capter les métaux lourds, les dioxines et les furanes par adsorption,
- un filtre à manches situé en aval de ces injections contribue à l'épuration des fumées en capturant les produits de la neutralisation des polluants cités précédemment,
- un réacteur catalytique « DeNOx » qui assure l'élimination des oxydes d'azote (NOx) par Réduction Catalytique Sélective (SCR), en réagissant chimiquement avec l'eau ammoniacale injectée dans les fumées. Un brûleur fonctionnant au gaz de ville assure si besoin le bon déroulement de la réaction chimique en régulant la température des fumées. Ce réacteur catalytique permet également le traitement des dioxines résiduelles.



Figure 13: Groupe Four Chaudière (GFC)

Le traitement des fumées du site d'Issy-les-Moulineaux est dit « sec » car aucun apport d'eau n'est nécessaire pour la neutralisation des gaz. Il n'y a donc aucun rejet aqueux issu de l'épuration des fumées. Les fumées traitées sont rejetées à l'atmosphère à une vitesse de 30 m/s environ et à une température de 200°C au travers de deux cheminées dépassant de 5 m du toit de l'usine, culminant lui-même à 21 mètres du sol. En cas de besoin, un « système anti-panache » utilisant le brûleur du réacteur catalytique réchauffe les fumées pour éviter la condensation de la vapeur d'eau et donc la formation d'un panache visible à la sortie des cheminées.

Enfin, des analyseurs de gaz en continu mesurent et contrôlent la qualité des rejets gazeux afin de s'assurer en permanence de leur conformité aux exigences environnementales réglementaires.


2.2.6. Traitement des résidus solides

- Les mâchefers

Les mâchefers sont constitués des combustibles solides sortant du four après la combustion. A la sortie de la grille de combustion, les mâchefers sont recueillis dans des extracteurs remplis d'eau. Cette eau permet l'extinction et le refroidissement des mâchefers.

TSI

SAS au capital de 336 500 € - Siège Social Tour Franklin - 10ème étage- La Défense 8 - 92042 Paris La Défense Cedex
SIRET : 497 532 911 00011 – TVA intracommunautaire : FR 90497532911 - Tél. 01 41 97 38 00 – Télécopie : 01 41 97 38 01

	Dossier d'Information du Public ISSEANE Bilan 2017	Date (et/ou) Révision du modèle	06/08/2018 R5
		Pages	21
		Emetteur	JM

Ils sont ensuite évacués par un ensemble de convoyeurs vers une fosse de stockage d'une capacité de 2000 m³. Durant l'évacuation, ils subissent différents traitements :

- un criblage grossier permettant d'extraire les gros objets,
- un déferraillage magnétique permettant la récupération de la ferraille.

L'installation est prévue pour une évacuation des mâchefers par voie fluviale vers un centre de maturation.

Les mâchefers sont acheminés vers le centre de valorisation de Claye-Souilly (77) où ils subissent une maturation de trois mois minimum. Cette période de maturation a pour but d'assurer leur stabilisation chimique en vue d'une future valorisation. Ils subissent ensuite un traitement consistant à :

- extraire des métaux ferreux et non ferreux qui seront valorisés en sidérurgie,
- calibrer la partie restante par des opérations de broyage et de criblage. Les mâchefers, alors assimilables à de la grave, sont valorisés en sous-couche routière.

- Les ferrailles extraites en usine

Les gros objets issus du criblage sont recueillis et évacués vers une filière de recyclage située à Bonneuil-sur-Marne (94) ; ils sont broyés, épurés et revendus à des aciéries.

La ferraille extraite des mâchefers est évacuée par voie routière vers un centre de broyage et d'enrichissement situé à Halluin (59), pour traitement, avant recyclage en aciérie.

- Les PSR

Les PSR (Produits Sodiques Résiduels) sont des résidus d'épuration des fumées issus des filtres à manches. Ils contiennent les cendres résiduelles, les produits issus de la réaction des acides avec le bicarbonate et le coke de lignite, ainsi que le bicarbonate en excès.

Les PSR sont évacués dans un centre de traitement à Rosières aux Salines (54), 85% étant recyclés dans le processus de fabrication du bicarbonate de soude. La part non valorisable des PSR (soit 15%) est évacuée en Installation de Stockage de Déchets Dangereux (ISDD).

- Les cendres


Les cendres, issues pour une part du dépoussiérage (électrofiltre) et pour l'autre part récupérées sous les chaudières, sont stockées dans des silos d'une capacité de 205 m³. Elles sont évacuées vers une ISDD, située à Villeparisis (77).

2.3. Traitement des eaux résiduaires

Une station de traitement des eaux résiduaires permet le traitement physico-chimique des eaux issues des voiries de l'ensemble du site (UVE et tri) et des différents réseaux de purges.

Le rejet de cette station est dirigé vers le réseau d'assainissement.

Les boues issues de la station de traitement des effluents sont évacuées vers une ISDD située à Villeparisis (77).

	Dossier d'Information du Public ISSEANE Bilan 2017	Date (et/ou) Révision du modèle	06/08/2018 R5
		Pages	22
		Emetteur	JM

3. Déchets reçus

3.1. Nature des déchets acceptés

L'arrêté préfectoral n° 2007-60 du 23 avril 2007, autorisant l'exploitation d'un centre de tri et de valorisation énergétique de déchets ménagers et assimilés à Issy-les-Moulineaux, précise notamment dans l'article 1.4.3 que les installations seront destinées exclusivement au tri et à l'incinération des ordures ménagères, des déchets de commerce et d'industrie assimilables aux ordures ménagères et des déchets non contaminés en provenance des établissements sanitaires et assimilés.

L'arrêté préfectoral autorise :

- une capacité annuelle d'incinération de 510 000 tonnes de déchets sur la base d'un pouvoir calorifique moyen de 2100 thermies par tonne par arrêté complémentaire du 5 décembre 2016.
- le traitement de 30 000 tonnes de collectes sélectives par arrêté complémentaire du 23 décembre 2013.

3.2. Provenance des déchets reçus en 2017

Les déchets reçus viennent des communes incluses dans le périmètre du Sycotm. Il s'agit principalement des ordures ménagères des communes appartenant au « bassin versant », à savoir les communes desservant de façon régulière leurs ordures ménagères à l'usine d'Issy-les-Moulineaux.

En complément, des déchets sont acheminés régulièrement depuis le centre de transfert du Sycotm situé à Romainville. Des transferts depuis les usines Sycotm d'Ivry-sur-Seine et de Saint-Ouen sont également réalisés en cas d'arrêts programmés ou fortuits de ces dernières. Les déchets sont repris de la fosse de ces usines et chargés dans des camions gros-porteurs qui les transportent jusqu'à l'usine. Ces transferts entre usines évitent ainsi l'envoi d'ordures ménagères vers des centres extérieurs au Sycotm et notamment en installations de stockage de déchets non-dangereux (ISDND).

La carte des bassins versants est présentée en annexe 3.

Origine géographique de la collecte sélective :

En 2017, les collectes sélectives arrivant au centre de tri proviennent de 15 communes environnantes :

- Chaville, Issy-les-Moulineaux, Meudon, Vanves, Boulogne-Billancourt, Ville-d'Avray, Marnes-la-Coquette et Sèvres qui appartiennent au territoire T3 Grand Paris Seine Ouest (GPSO),
- Bagneux, Clamart, Fontenay-aux-Roses, Malakoff, Châtillon, Montrouge qui appartiennent à l'Etablissement Public Territorial EPT02 Vallée Sud Grand Paris
- Une partie du 16ème arrondissement parisien.

Origine géographique des collectes d'ordures ménagères :

En 2017, les déchets ménagers traités sur le site proviennent de 22 communes environnantes ainsi que des refus des centres de tri de Nanterre et de Paris XV et les collectes sélectives déclassées venant de BUC. Les 22 communes du bassin versant sont les suivantes :

- Chaville, Issy-les-Moulineaux, Meudon, Vanves, Boulogne-Billancourt, Ville-d'Avray, Marnes-la-Coquette et Sèvres qui appartiennent au territoire T3 Grand Paris Seine Ouest (GPSO),
- Bagneux, Clamart, Fontenay-aux-Roses, Malakoff, Châtillon qui appartiennent au territoire T2 Vallée Sud Grand Paris,
- Garches, Puteaux, Saint-Cloud, Suresnes et Vaucresson qui appartiennent au territoire T4 Paris Ouest La Défense,
- Le Chesnay, Vélizy-Villacoublay et Versailles qui appartiennent au territoire Versailles Grand Parc,
- Paris (XVe ainsi qu'une partie du VIe, du XIe et du XIIe).

3.3. Quantités de déchets traités sur l'année

3.3.1. Centre de tri

Tableau 2: Flux en tonnes des déchets reçus et traités par le centre de tri en 2017

BILAN CENTRE DE TRI 2017		
RECEPTIONS	SYCTOM : Collectes Sélectives	23 811,01
	Tonnage total réceptionné	23 811,01
TRAITEMENT	Produits triés issus de la collecte sélective	17 042,78
	Total produits valorisés	17 042,78
	Refus de tri incinérés provenant de la collecte sélective	6 296,93
	Collecte sélective déclassée	26,78
	Total mis au refus	6 323,71
	Tonnage transféré vers un autre centre de tri	17,30
	Tonnage total trié, transféré ou valorisé en incinération	23 383,79

L'écart de 427,22 tonnes entre les 23 811,01 tonnes reçues et les 23 383,79 tonnes traitées est lié à la différence du stock de balles et du stock en amont entre les 01/01/2017 et 31/12/2017.

Les apports mensuels de 2017, ainsi que les apports et les quantités valorisés annuellement se répartissent comme présenté sur les diagrammes ci-après :

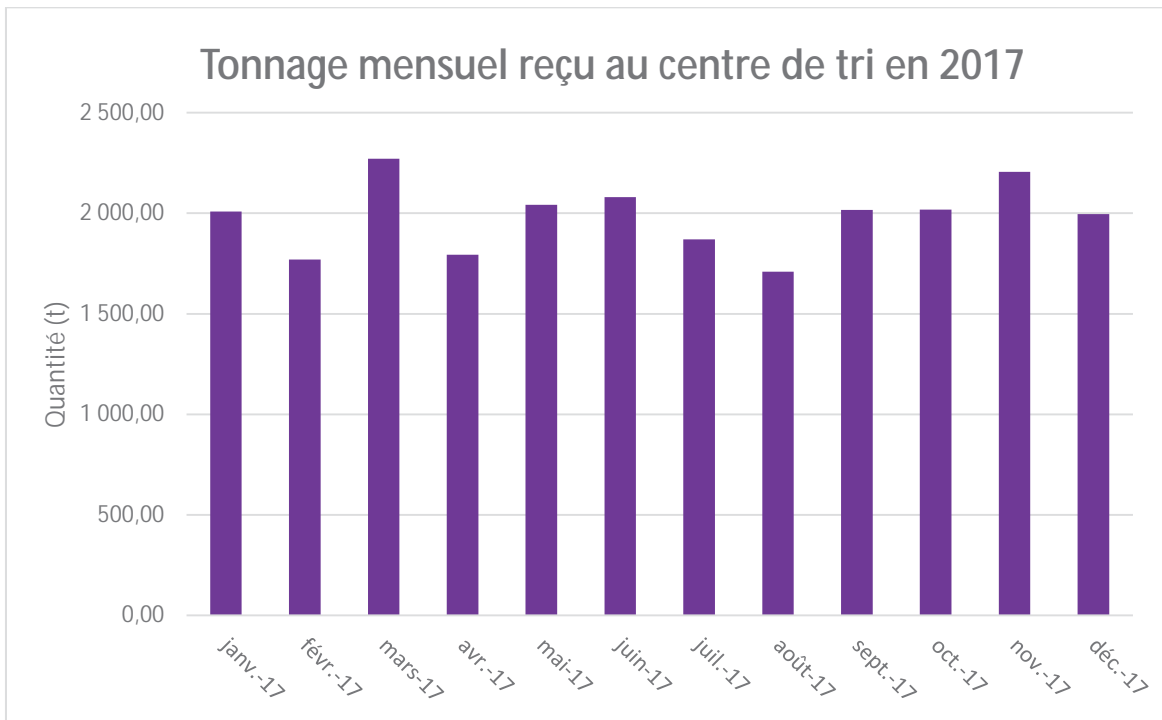


Figure 14 : Tonnage mensuel reçu par le centre de tri en 2017

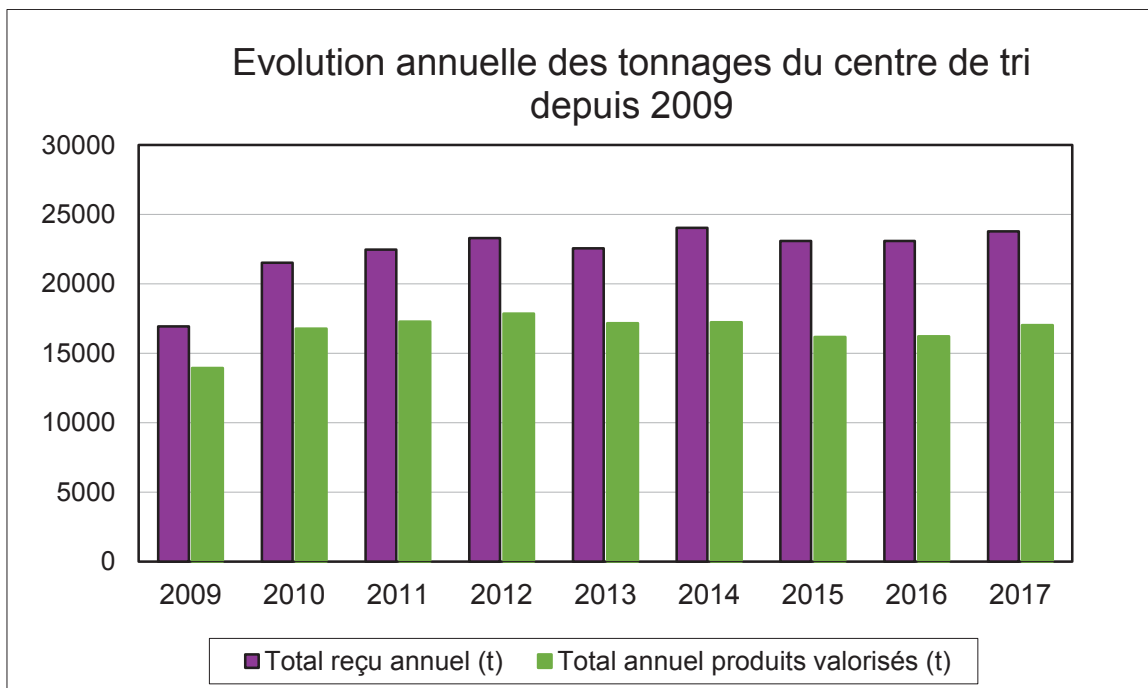


Figure 15: Tonnages annuels reçus et valorisés par le centre de tri depuis 2009

3.3.2. Unité de Valorisation Energétique (UVE)

Les flux de déchets reçus, traités et évacués pour l'UVE sont précisés dans le tableau qui suit :

Tableau 3 : Flux en tonnes des déchets reçus et traités par l'UVE en 2017

BILAN UVE 2017 en tonnes			
RECEPTIONS	<u>SYCTOM</u>		
	Ordures ménagères	378000,50	
	D.I.B. Gratuits et Réquisitions	10,628	
	Refus du centre de tri	6296,93	
	Autre refus de tri	11923,67	
	Transfert de Romainville	99564,94	
	Transbordement depuis Saint Ouen	14458,02	
	Transbordement depuis Ivry	13370,76	
	Total SYCTOM	523625,45	
TRAITEMENT OU EVACUATION	<u>TIERS</u>		
	Refus tri Tiers	823,28	
		Total Tonnage reçu	524448,73
		Incinération	501078
		Transbordement vers autres centres d'incinération	17 867,16
		Evacuation en Installation de Stockage de Déchet Non Dangereux (ISDND)	732,50
	Tonnage total traité ou évacué	519677,66	

Remarque : Le tonnage reçu est différent du tonnage traité et évacué. L'écart de près de 4 771 tonnes entre les valeurs du tonnage reçu et du tonnage traité s'explique par le stock en fosse.

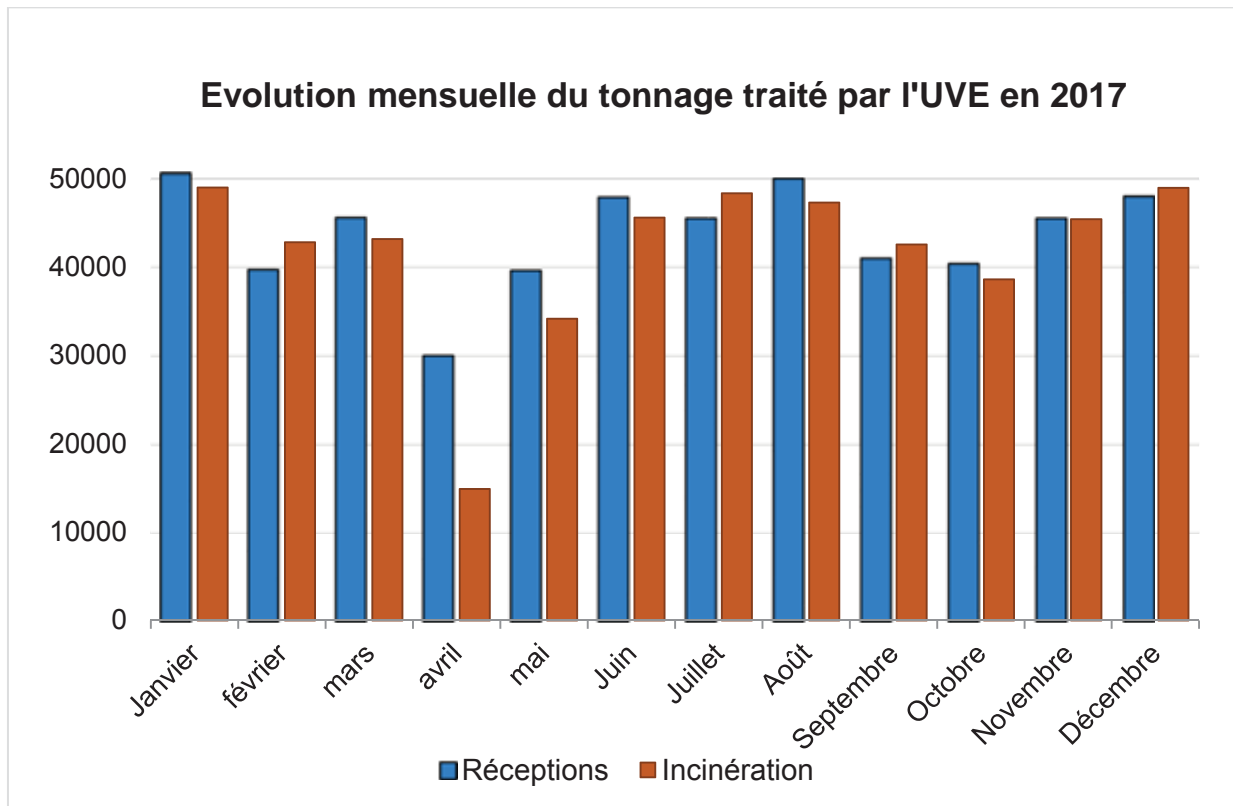


Figure 16 : Graphique des tonnages mensuels d'OM reçues et incinérées en 2017

Le diagramme qui précède présente la répartition mensuelle des quantités de déchets traités par rapport aux tonnes reçues.

L'écart entre les tonnages reçus et les tonnages traités correspond aux quantités envoyées vers d'autres centres de traitement et au stock en fosse.

La baisse du tonnage incinéré en avril et mai est due à l'arrêt technique annuel de l'installation.

Le graphique ci-dessous présente l'évolution annuelle depuis 2008 des tonnes de déchets reçues et incinérées :

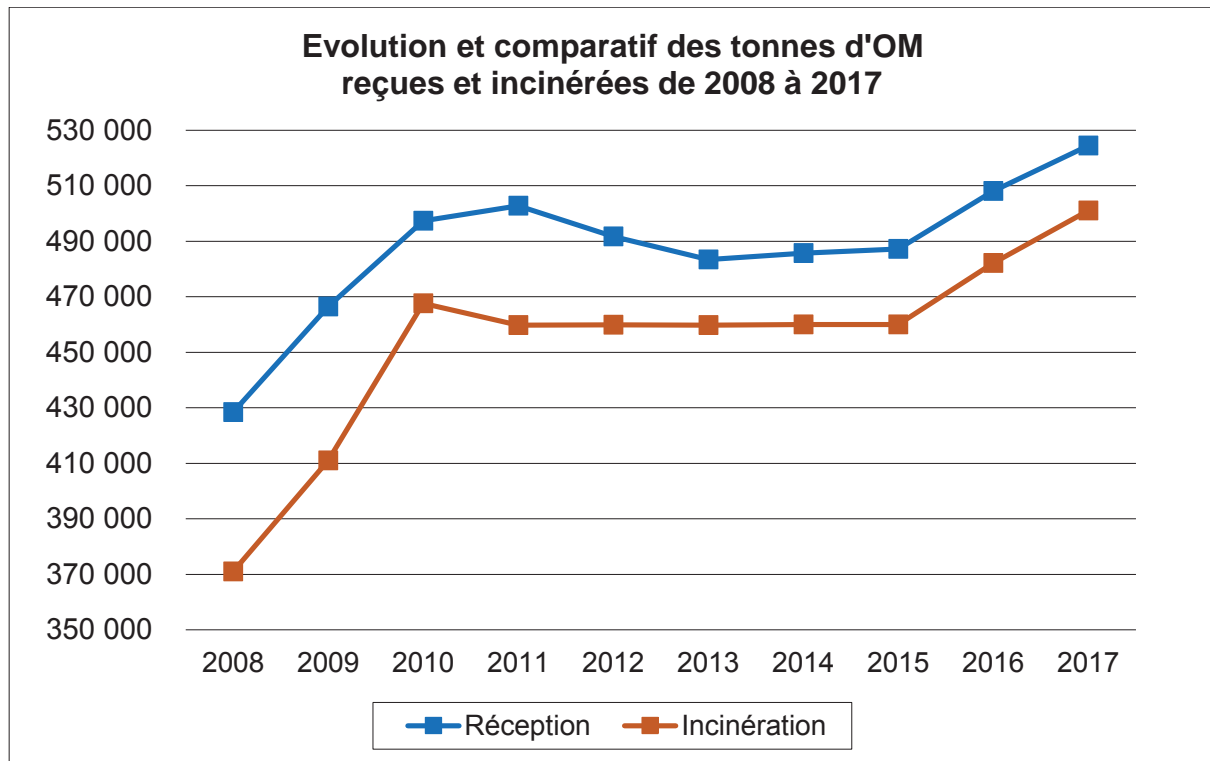


Figure 17 : Graphique des tonnages annuels d'OM reçues et incinérées de 2008 à 2017

Les tonnes réceptionnées et incinérées d'OM en 2016 et 2017 sont sensiblement supérieures à celles des quatre années précédentes : 2012, 2013, 2014 et 2015. En effet, en 2016, le site a obtenu l'autorisation d'augmenter de 50 000 tonnes sa capacité d'incinération. En 2017, Isséane a incinéré 501 078 tonnes, pour 510 000 tonnes autorisées.

Pour mémoire, en 2010, dans le cadre de sa mission de service public et suite à des mouvements sociaux impactant le fonctionnement des deux usines d'incinération de Saint-Ouen et d'Ivry-sur-Seine, Isséane avait été autorisée par la préfecture des Hauts-de-Seine à recevoir et à incinérer les ordures ménagères des bassins versants des deux sites bloqués et par conséquent autorisée à dépasser son seuil annuel de l'époque soit 460 000 tonnes d'OM.

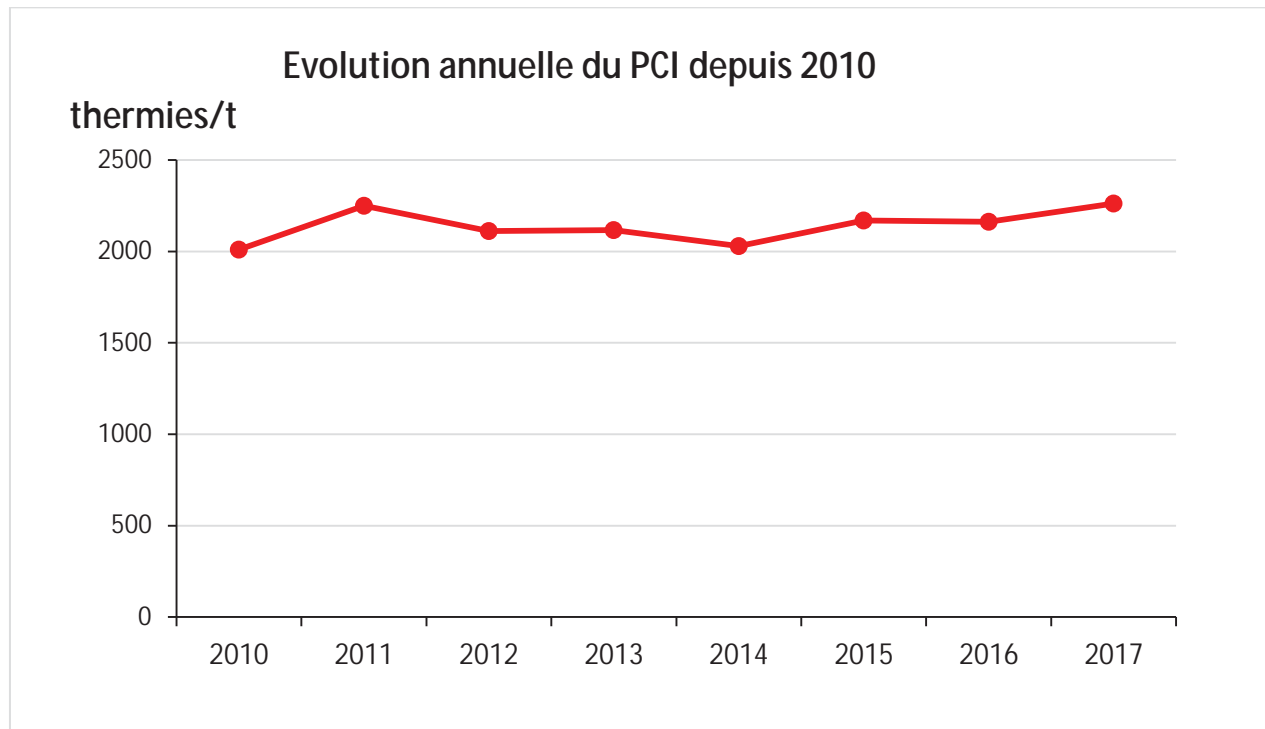


Figure 18: Graphique représentant l'évolution annuelle du pouvoir calorifique (kcal/kg) Depuis 2010 pour l'UVE

Sur la figure 18, on observe que le pouvoir calorifique varie de 2 011 à 2 263 kcal/kg. Le pouvoir calorifique inférieur des OM varie au cours de l'année (les valeurs annuelles du graphique sont calculées à partir de quatre mesures réparties dans l'année).

La valeur du pouvoir calorifique est en augmentation en 2017 par rapport à 2016. Les mesures de PCI sont réalisées sur 4 jours de l'année : deux jours de mesures en été et deux jours de mesures en hiver.


4. Bilan matière et énergie

4.1 Consommations

4.1.1. Eau de ville

Pour rappel, les principaux usages de l'eau de ville sur le site sont :

- les usages domestiques,
- la climatisation (humidification),
- les douches et lave-œil de sécurité,
- les fontaines d'agrément,
- les secours industriels (alimentation de secours du système de refroidissement des trémies d'alimentation ou du circuit de refroidissement des barreaux de grilles de combustion par exemple).

	Dossier d'Information du Public ISSEANE Bilan 2017	Date (et/ou) Révision du modèle	06/08/2018 R5
		Pages	29
		Emetteur	JM

Les besoins en eau de ville pour les usages industriels sont limités par l'autorisation d'exploiter initiale à moins de 27 m³/jour et 10 000 m³/an. L'arrêté complémentaire du 06 juillet 2011 a rajouté une autorisation pour un maximum de 10 jours par an à dépasser le seuil de 27m³/j sans excéder 200 m³/j.

La consommation totale en eau de ville sur l'année 2017 est de 4 040 m³. Ce chiffre correspond à la valeur en fonctionnement normal du site et englobe notamment l'eau nécessaire aux sanitaires.

Le volume annuel prélevé respecte les dispositions de l'arrêté préfectoral complémentaire du 6 juillet 2011.

La consommation d'eau de ville globale à usage industriel et sanitaire est moins importante qu'en 2016. Il s'agit d'une diminution de 3,6% par rapport à l'année passée (4189 m³ en 2016). Cette diminution est notamment due au fait que, comme l'an passé, le travail de diminution des fuites du système de refroidissement des barreaux de grille Aquaroll a été poursuivi, notamment lors des arrêts techniques. Ainsi, une partie du système de refroidissement des barreaux de grilles est passé en air.

Des disconnecteurs implantés sur le réseau d'eau de ville permettent par ailleurs d'éviter la pollution de celui-ci en empêchant les retours d'eau. Ils sont contrôlés annuellement.

4.1.2. Eau de Seine

En 2017 :

- Le volume d'eau prélevé pour le circuit de refroidissement du GTA, le condenseur auxiliaire et circuit de refroidissement est de 90 991 913 m³. *Cette eau est intégralement rejetée en Seine.*
- Le volume d'eau prélevé pour le réseau d'eau brute de l'usine est de 207 819 m³. *Cette eau est consommée par le process.*

Soit un volume total d'eau de Seine prélevé pour l'année de 91 199 732 m³. Ce volume respecte le seuil de prélèvement maximal annuel de l'Arrêté Préfectoral qui est de de 127 000 000 m³.

Ce volume est en augmentation par rapport à 2016, et s'explique par le fonctionnement en continu du GTA en 2017 par rapport à 2016, où il n'avait fonctionné que durant la moitié de l'année.

4.1.3. Fioul

La consommation de fioul en 2017 est de 640 m³. Il est utilisé pour les phases transitoires d'arrêt et démarrage des fours, ainsi que pour maintenir une température interne supérieure à 850°C qui permet d'assurer une bonne combustion des OM. La consommation des engins du site de type chargeuse est de 33,3 m³ pour 2017. Nous pouvons noter une augmentation de la consommation en fioul de par rapport à 2016. Cette augmentation est liée à des besoins de maintien des 850°C lors divers événements sur l'installation.

4.2 Bilans de la valorisation de la matière

4.2.1. Bilan de matière du Centre De Tri

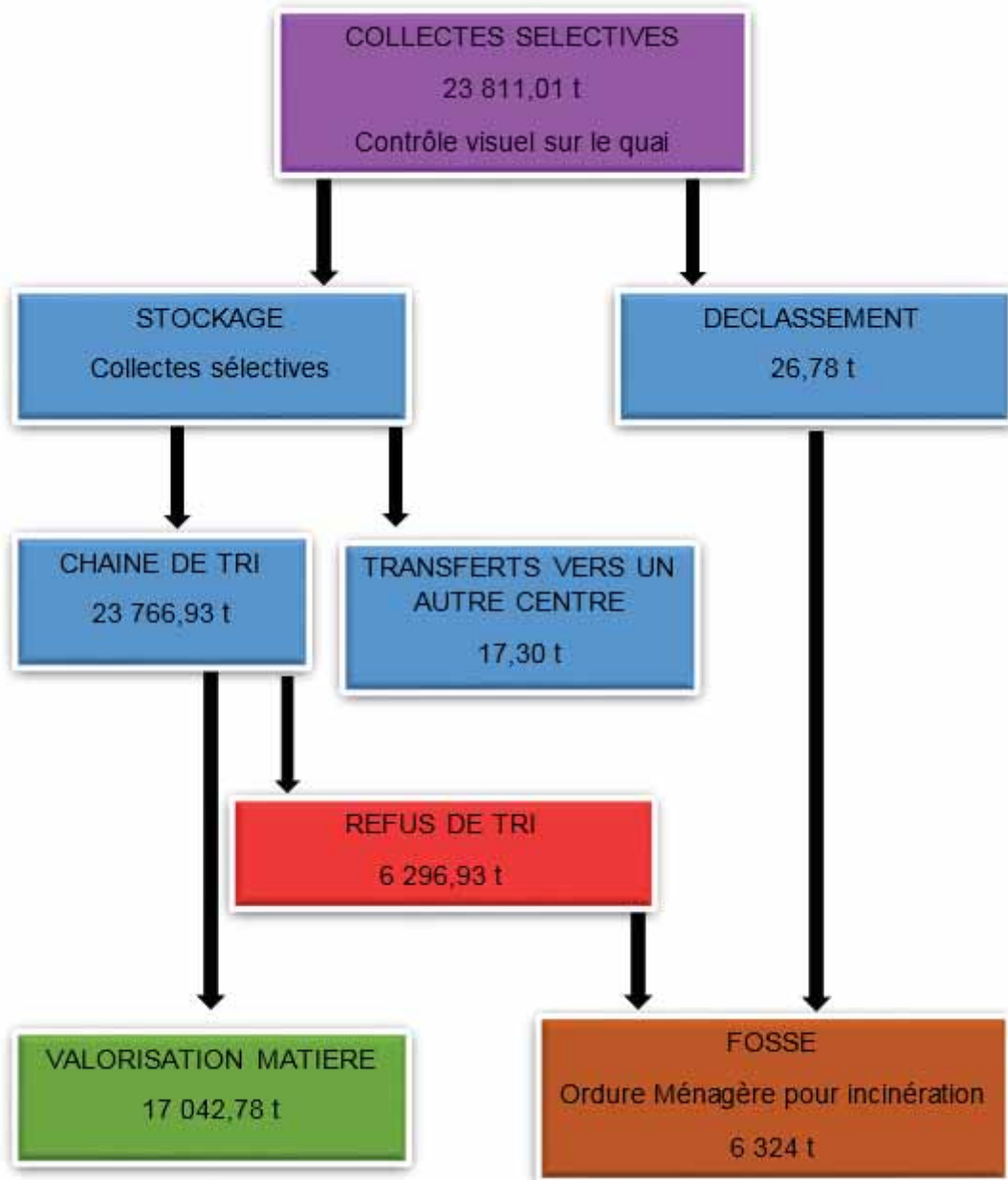


Figure 19 : Schéma du bilan matière du centre de tri en 2017

4.2.2. Quantités évacuées/valorisées et pourcentage par rapport aux tonnes triées

Tableau 4 : Quantités de matériaux évacuées/valorisées en 2017

TRI CS	2017		
	Quantité (t)	Pourcentage sur 23 811,01 t de CS entrante	Pourcentage sur 17 042 t de produits triés
JRM - Journaux Revues Magazines	5 426	22,79%	31,84%
EMR - Cartons et cartonnettes	5 911	24,83%	34,69%
ELA - Emballages Liquides Alimentaires	126	0,53%	0,74%
GM - Gros de Magasin	3 582	15,04%	21,02%
PET Incolore	919	3,86%	5,39%
PET Coloré	311	1,31%	1,83%
PEHD	330	1,39%	1,94%
Acier	328	1,38%	1,93%
Aluminium	40	0,17%	0,24%
PAM - Petits Appareils Ménagers	15	0,06%	0,09%
Suremballages plastiques	52	0,22%	0,31%
Total produits triés	17 042	71,57%	100,00%
Collectes déclassées	27	0,11%	-
Collectes transférées	17	0,07%	-
Refus de tri	6297	26,45%	-
TOTAL tonnage trié ou évacué	23 383	98,20%	-
Effet stocks	428	1,80%	-
TOTAL reçu collectes sélectives	23 811	100,00%	-

La différence de tonnage entre les entrées et les sorties correspond aux effets de stocks.

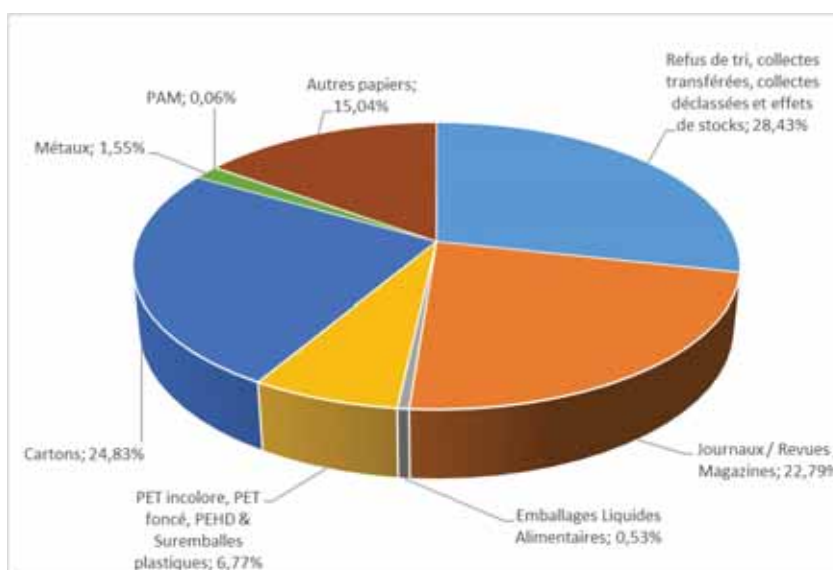



Figure 20 : Répartition par secteur des produits valorisés du CDT en 2017

	Dossier d'Information du Public ISSEANE Bilan 2017	Date (et/ou) Révision du modèle	06/08/2018 R5
		Pages	32
		Emetteur	JM

4.2.3. Filière de valorisation des produits issus du centre de tri

Tableau 5 : Bilan des produits valorisés issus de la collecte sélective en 2017

Produit trié issu de la chaîne de tri	Destination	Nom de la filière de reprise	Modalités de transport	Devenir
ACIER	Dunkerque (59)	ARCELOR	Transport routier	Produits en acier (laminées, charnières, pièces métalliques,...)
ALU	Compiègne (60)	AFFIMET	Transport routier	Cannettes, pièces pour l'automobile
EMR Cartons et cartonnettes	Nogent/seine (10) St Etienne du Rouvray (76)	EUROPAC EMIN LEYDIER	Transport fluvial et routier	Carton
PET	Limay (78) (via) Gennevilliers (92) Rijkevorsel (B)	SUEZ RV	Transport mi-routier mi-fluvial via Gennevilliers (92)	Granulés entrant dans la composition des bouteilles PET
PEHD	Neufchâteau (88) Loglato (I) Lunen (D)	PAPREC	Transport routier	Produits en PEHD (tuyaux assainissement, arrosoirs, poubelle...)
ELA Emballages Liquides Alimentaires	Hondouville (27)	REVIPAC	Transport routier	Papier toilette, papier absorbant, papier cadeau,...
JRM Journaux Revues Magazines	Chapelle Darblay (76)	UPM	Transport fluvial (péniche) Voir § Transports	Papier (Journal, Magazine, Livre...)
GM Gros de Magasin	Blendecques (62)	UDREP	Transport routier	Emballages gris (chaussures,...) Cannelures caisses carton, essuie-tout...
PAM Petits Appareils Ménagers	Sarcelles (93)	ECO SYSTÈME	Transport routier	Démantèlement câbles, métaux
Housses et films plastiques	Pays Bas (NL)	PAPREC	Transport routier	Housses et films plastiques

4.2.4. Déchets du centre de tri

- Déchets dangereux trouvés à l'issue du tri

Des déchets dangereux ou spéciaux sont parfois présents dans la collecte sélective, alors que ceux-ci ne devraient pas l'être dans une telle collecte. Ces déchets sont retirés soit au niveau du pré tri soit au niveau des cabines d'affinage manuel et sont isolés afin d'être évacués dans des filières agréées. En 2017, 93 cas de déchets non conformes ont été détectés :

- Déchets d'activités de soins (4 cas de seringues), filière MEDISITA à Créteil (94)
- Batteries (17), filière SUEZ RV DAS à Vitry (94)
- Bouteilles de gaz non inflammable (38), filière BIG BENNES à Soignolles en Brie (77)
- Bouteilles de gaz inflammable (15), filière BIG BENNES à Soignolles en Brie (77)
- Extincteurs (15), filière BIG BENNES à Soignolles en Brie (77)
- Bidons de produits chimiques ou solvants (2), filière SUEZ RB DAS à Vitry (94)
- Engins Explosifs (1 batterie de cartouches), pistolet à plomb (1), intervention de la Police Nationale

4.2.5. Bilan matière UVE

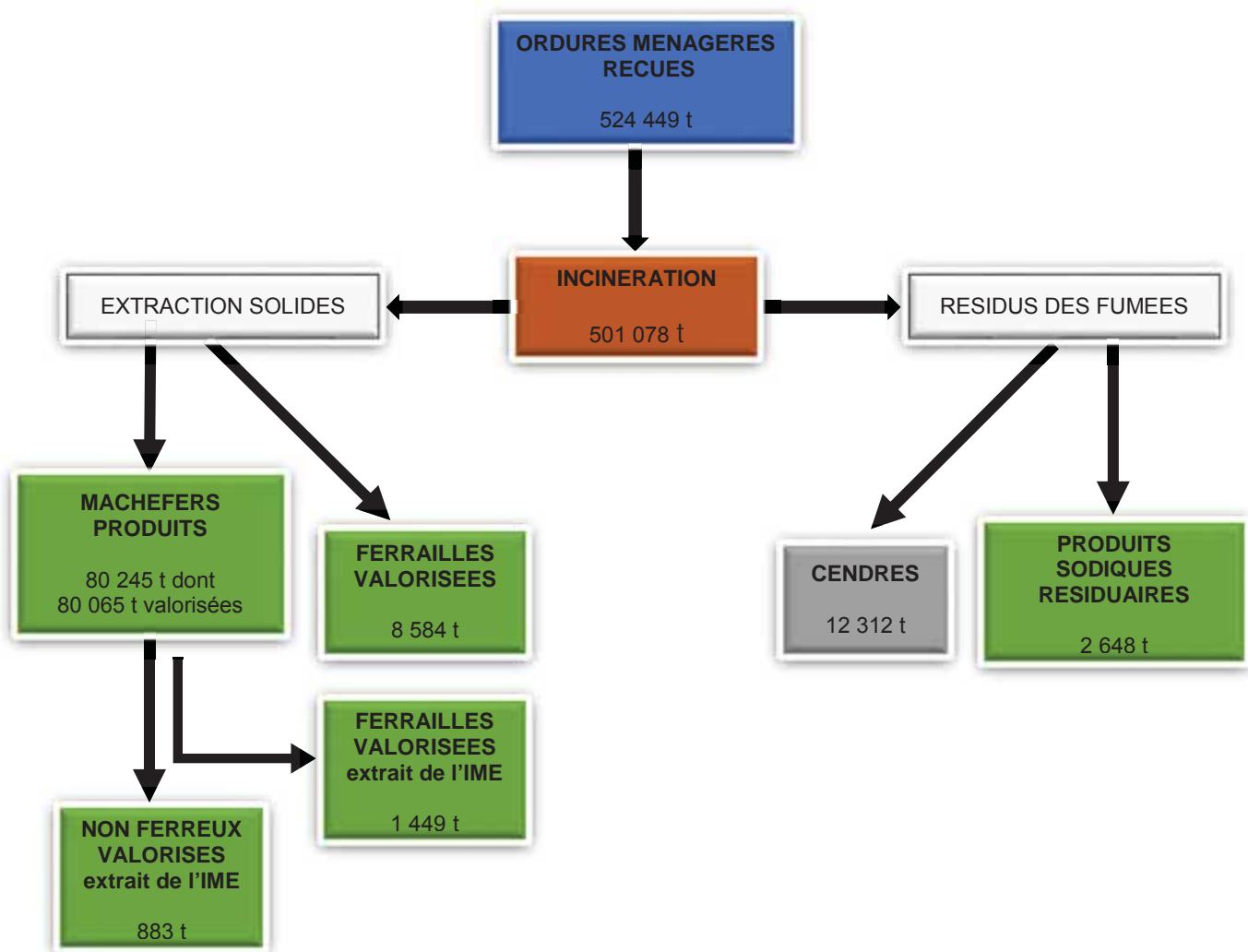


Figure 21 : Schéma du bilan matière de l'UVE en 2017

4.2.6. Valorisation des sous-produits

Les quantités de sous-produits de l'incinération des ordures ménagères produits par l'usine représentent 21% des ordures ménagères qui ont été incinérées.

88% de ces sous-produits ont été valorisés :

- Les mâchefers en technique routière
- Les ferrailles en sidérurgie
- 85 % du PSR est recyclé dans le processus de fabrication de bicarbonate de soude.

De plus, les métaux non ferreux ainsi que les métaux ferreux résiduels encore contenus dans les mâchefers en sortie d'usine sont récupérés sur la plateforme de traitement avant valorisation.

4.2.7. Quantités évacuées, valorisées et suivi par tonnes incinérées

Tableau 6 : Tonnages des déchets évacués / valorisés en 2017 et comparatif avec 2016

	2016		2017		% 2017 par rapport 2016	
	Quantité (t)	% par rapport au tonnage incinéré	Quantité (t)	% par rapport au tonnage incinéré		
OM incinérés	482134	100,00%	501078	100,00%	3,93%	
Mâchefers valorisés	81359	16,87%	80245	16,01%	-1,37%	
Dont extrait du mâchefer à l'IME:	Non ferreux valorisés	652	0,14%	883	0,18%	35,43%
	Ferrailles valorisées	1392	0,29%	1449	0,29%	4,09%
Mâchefers non valorisables	164	0,03%	180	0,04%	9,76%	
Cendres volantes	11586	2,40%	12312	2,46%	6,27%	
PSR valorisables	2130	0,44%	2251	0,45%	5,68%	
PSR non valorisables	376	0,08%	397	0,08%	5,59%	
Ferrailles valorisées	5822	1,21%	8584	1,71%	47,44%	
Quantité sous-produits totale	101437	21,04%	103969	20,75%	2,50%	
Quantité sous-produits valorisés	89311	18,52%	91080	18,18%	1,98%	
Quantité sous -produits non valorisés	12126	2,52%	12889	2,57%	6,29%	

Sur l'installation de maturation des mâchefers, les métaux restant dans les mâchefers (1449 tonnes de métaux ferreux et 883 tonnes de métaux non ferreux) sont extraits. La masse totale de métaux valorisée est ainsi de 2332 tonnes.

% sous-produits non valorisés / quantité sous-produits totale au niveau UVE	12
% sous-produits valorisés / quantité sous-produits totale au niveau UVE	88

4.2.8. Evolution des pourcentages par rapport au tonnage incinéré

Les courbes suivantes montrent l'évolution depuis 2008 des pourcentages de mâchefers valorisés, de ferrailles, cendres et PSR par rapport au tonnage de déchets incinérés :

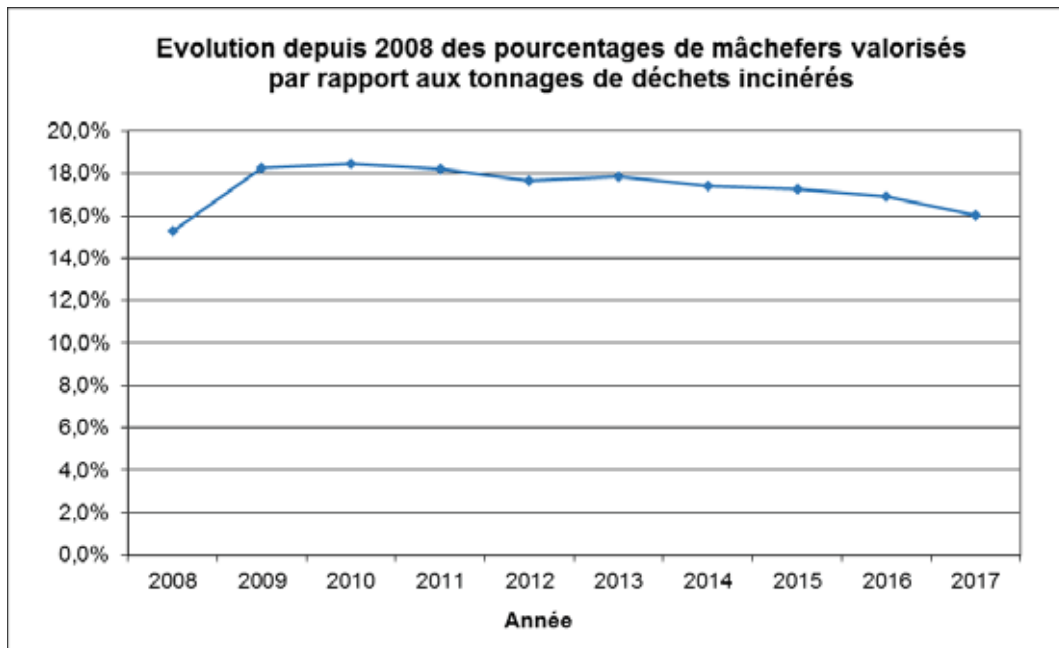


Figure 22: Historique du pourcentage de mâchefer par rapport au tonnage incinéré depuis 2008

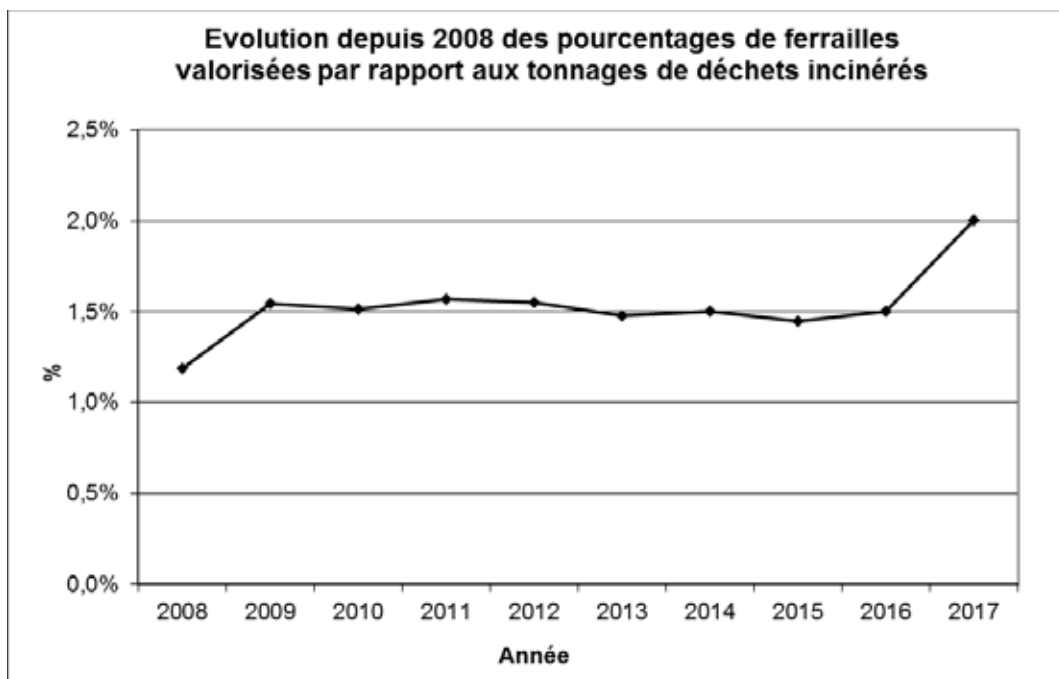


Figure 23: Historique du pourcentage de ferrailles par rapport au tonnage incinéré depuis 2008

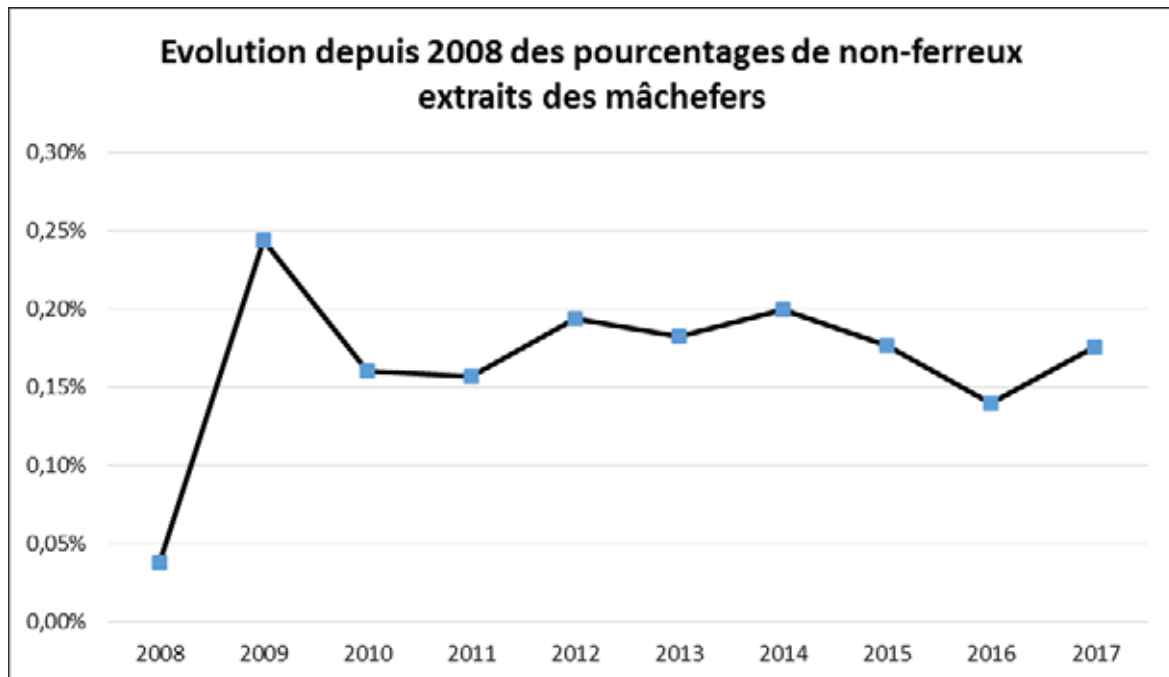


Figure 24: Graphique représentant l'historique en pourcentage de métaux non ferreux extraits des mâchefers depuis 2008

Pour les mâchefers, et les non ferreux issus des mâchefers, nous n'observons pas de différence significative depuis 2009. Concernant les ferrailles, les équipements de captation de ce sous-produit sur le site d'Isséane ont évolué et permettent de mieux capter ce flux.

Pour mémoire, l'année 2008 correspond aux phases de mise au point des fours-chaudière. Durant ces essais, la mauvaise qualité des mâchefers n'a pas permis leur valorisation en travaux routiers et 17 040 tonnes ont ainsi été évacuées vers une Installation de Stockage de Déchets Non Dangereux (ISDND). La part des non ferreux et des ferrailles valorisées est donc plus faible que pour les années suivantes.

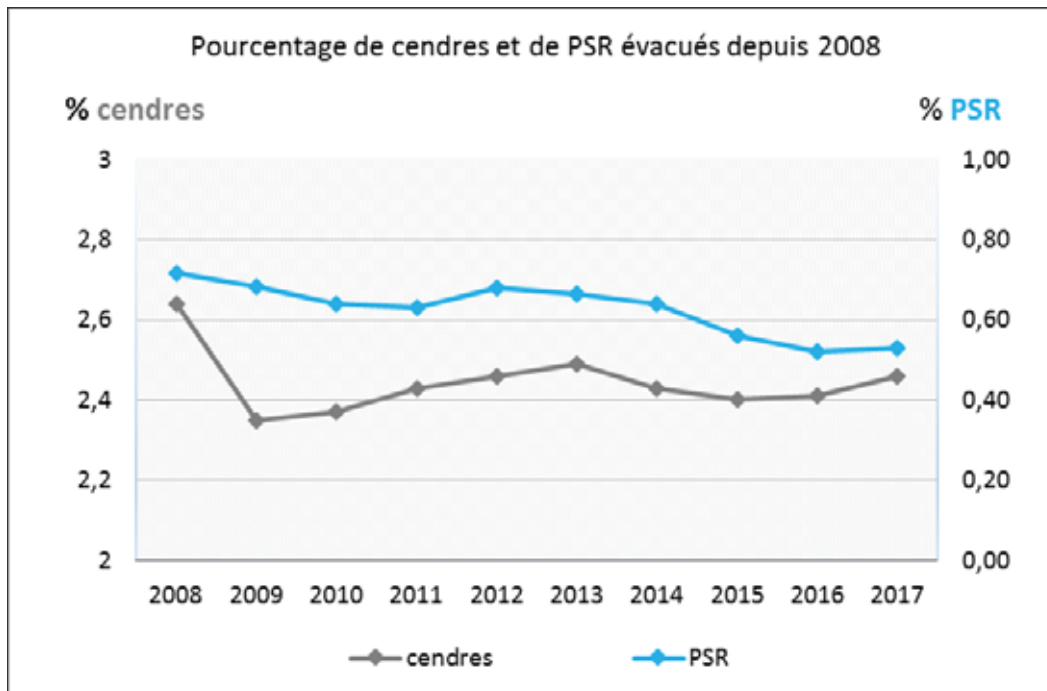


Figure 25: Graphique représentant l'historique en pourcentage de cendres et PSR évacués depuis 2008

Les quantités de PSR et de cendres évacuées sont globalement stables en 2017 par rapport aux années précédentes.

4.2.9. Déchets et (sous) produits UVE

- **Mâchefers**

Depuis le 1^{er} juillet 2012, date d'entrée en vigueur de l'arrêté du 18 novembre 2011 (qui remplace la circulaire n°94-IV-1 du 9 mai 1994), pour être valorisables en technique routière, les mâchefers doivent respecter des critères de recyclage liés à :

- La teneur intrinsèque en éléments polluants (analyse en contenu total réalisée à la sortie de production sur l'UVE)
- Le comportement à la lixiviation (réalisé après maturation sur l'IME, Installation de Maturation et d'Elaboration)

Si l'un des paramètres de l'analyse intrinsèque montre une valeur supérieure au seuil réglementaire, le mâchefer est considéré comme non valorisable et est envoyé en installation de stockage adaptée après analyse du comportement à la lixiviation.

Si l'analyse intrinsèque est conforme aux valeurs seuils, le comportement à la lixiviation sera évalué après maturation. Si les résultats sont conformes, le mâchefer est valorisé en technique routière. Si après 12 mois, le mâchefer n'est pas conforme aux valeurs seuils du comportement à la lixiviation, il est envoyé dans une installation de stockage adaptée.



Dossier d'Information du Public ISSEANE Bilan 2017

Date (et/ou) Révision du modèle	06/08/2018 R5
Pages	38
Emetteur	JM

En 2017, une faible quantité de mâchefers (179,95 tonnes) a été évacuée vers une ISDND située à Claye-Souilly (77). Ces mâchefers non valorisables sont produits lors des phases transitoires (démarrage ou arrêt d'un four), ou lors de difficultés de combustion et sont communément appelés « imbrûlés ».

Le reste des mâchefers a été évacué vers l'Installation de Maturation et d'Elaboration des mâchefers (IME) située à Claye-Souilly (77),

Les résultats des analyses effectuées sur les prélèvements mensuels sont présentés en annexe 8.

- **Les REFIOM** (*Résidus d'Épuration des Fumées d'Incinération des Ordures Ménagères*)

Les REFIOM sont des résidus solides collectés lors du traitement des fumées pour l'élimination des polluants. Ils sont constitués :

- a. Des cendres volantes**

Ces poussières sont captées par l'électrofiltre ou collectées sous les chaudières puis stockées provisoirement dans des silos avant leurs évacuations en ISDD à Villeparisis (77). Elles sont chargées de métaux lourds initialement présents dans les ordures ménagères. Chaque trimestre, un test de lixiviation est effectué sur un échantillon de ces sous-produits. Les résultats sont présentés en annexe 9.

- b. Les PSR**

Les PSR (Produits Sodiques Résiduels) sont des cendres résiduelles, des produits issus de la réaction des acides avec le bicarbonate de sodium et le coke de lignite, ainsi que les résidus de ces deux derniers éléments en excès. Ils sont captés par les filtres à manches.

Les PSR sont évacués dans un centre de traitement à Rosières-aux-Salines (54), 85% étant recyclés dans le processus de fabrication du bicarbonate de soude. La part non valorisable des PSR (soit 15%) est évacuée en ISDD.

Chaque trimestre, un test de lixiviation est effectué sur un échantillon de ces sous-produits. Les résultats sont présentés en annexe 9. La réglementation ne fixe pas de prescriptions sur leurs caractéristiques en sortie d'usine d'incinération, mais fixe des seuils portant sur les déchets stabilisés, que doit respecter l'ISDD.

4.2.10. Déchets issus de la station de Traitement des Eaux Résiduelles (TER)

Le traitement des fumées à Isséane est un procédé sec, il ne produit donc aucun rejet liquide.

Les effluents liquides à traiter sont ceux des voiries de l'ensemble du site (UVE et TRI) et ceux issus des réseaux de purges ou trop-pleins des unités du process (purges diverses, trop plein des extracteurs à mâchefer...).

Ils subissent un traitement physico-chimique dans une unité d'épuration : la station de Traitement des Eaux Résiduelles, dite station TER. Les boues issues de la station sont stockées en ISDD après conditionnement avec un liant hydraulique. Un échantillon est prélevé à chaque évacuation pour réalisation d'un test de lixiviation. Ces résultats sont présentés en annexe 10.

Les boues sont issues de la station de traitement des eaux de voiries et ne sont donc pas corrélées avec les tonnes incinérées. Le tonnage de boues évacué en 2017 est de 25,78 tonnes, très inférieur au tonnage évacué en 2016. En effet, en 2016, une production exceptionnelle de boue a été obtenue suite au nettoyage de la fosse TER. Il est à noter qu'en 2017, il n'y a eu que 3 analyses sur les boues TER du fait de l'absence de production suffisante de boues au cours du 3ème trimestre.

4.3. Bilan de Valorisation Energétique

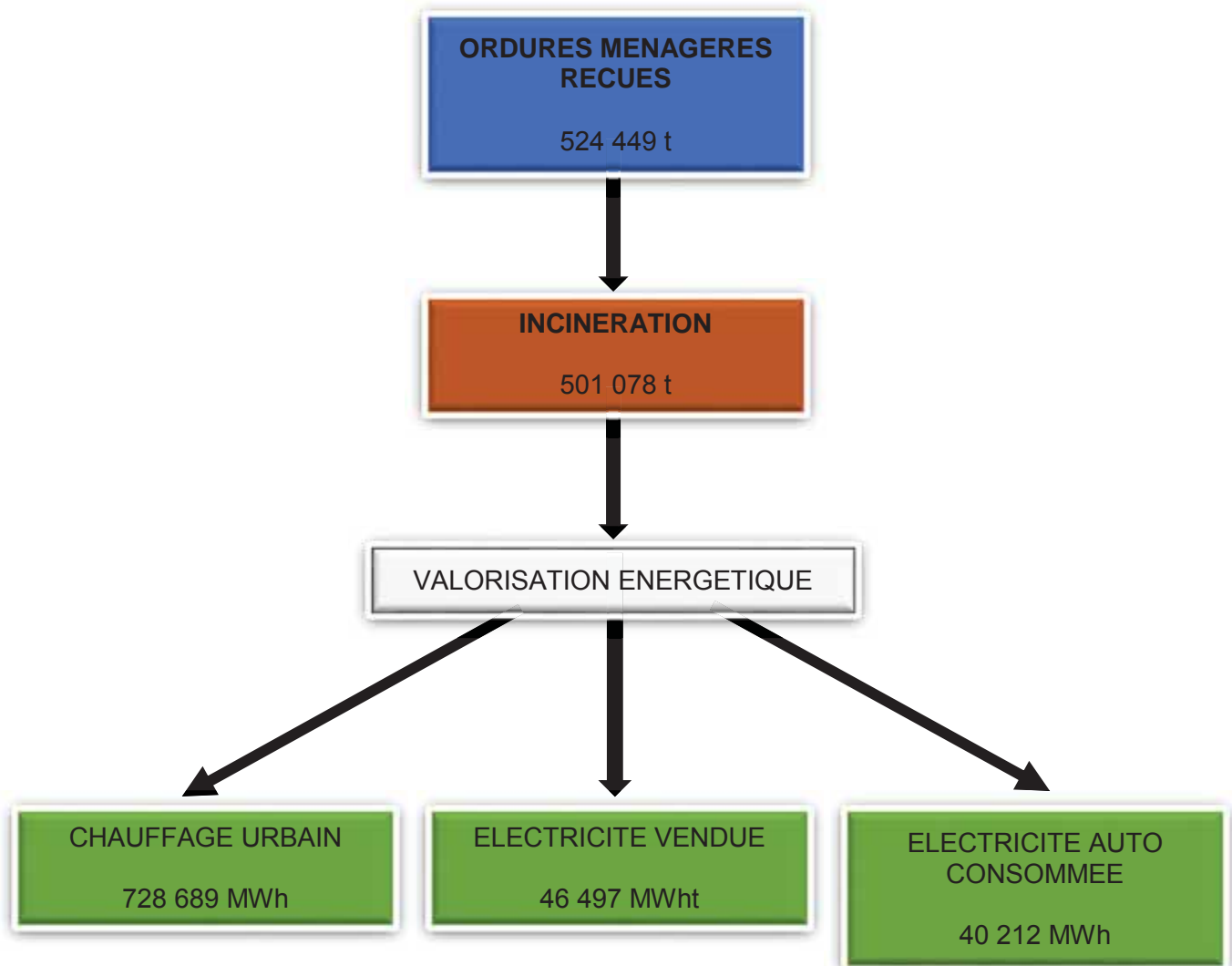


Figure 26 : Schéma du bilan énergétique de l'UVE en 2017

La chaleur récupérée sous forme de vapeur est valorisée sous deux formes :

- l'électricité, produite via le Groupe Turbo-alternateur (GTA) de 52 MW de puissance. Cette électricité est utilisée pour la consommation propre de l'usine et le surplus est vendu à EDF ;
- la vapeur, délivrée sur le réseau de chauffage urbain de la CPCU.

Chaque tonne d'ordures ménagères incinérées permet la production d'environ 3 t de vapeur. Les chaudières ont ainsi produit 1 577 537 tonnes de vapeur en 2017 dont 993 203 tonnes ont été valorisées sur le réseau de chaleur. Une énergie d'1 MWh correspond à 1,363 tonnes de vapeur.

Les valeurs de la vente d'électricité au réseau et de l'auto consommation de l'usine sont nettement plus importantes qu'en 2014 (9559 MWh vendus et 13197 MWh autoconsommés), 2015 (électricité vendue et auto consommation nulles) et 2016 (35 793 MWh vendus et 25 494 MWh autoconsommés). En effet, il y a eu plusieurs incidents techniques sur le GTA à ces périodes, le rendant alors indisponible. Il a été réparé puis remis en service en juin 2016. En 2017, le GTA a été disponible toute l'année et a fonctionné une grande partie de l'année, en dehors des périodes d'arrêt technique et des périodes de fortes demandes du réseau de chauffage urbain.

En France, il est considéré que 57% (valeur ADEME 2002) de l'énergie issue de l'incinération des déchets est d'origine renouvelable.

Le bilan thermique et électrique de l'installation sur l'année 2017 figure dans le tableau qui suit :

	Unité	2012	2013	2014	2015	2016	2017
ELECTRICITE							
Electricité produite	MWh	113 833	106 106	22 756	0	61 287	86 709
Electricité achetée au réseau RTE	MWh	4 817	2 666	35 812	48 470	23 687	9 147
Electricité vendue au réseau RTE	MWh	69020	59767	9559	0	35793	46497
Soit en Tonne Equivalent Pétrole (1)	Tep(*)	5 936	5 140	822	0	3 078	3 999
Electricité consommée par l'usine (= production + achat – vente)	MWh	49 630	49 005	49 009	48 470	49 181	49 359
Auto-alimentation (consommation – achat)	MWh	44 813	46 339	13 197	0	25 494	40 212
Soit en Tonne Equivalent Pétrole (2)	Tep(*)	3 854	3 985	1 135	0	2 192	3 458
Soit en Tonne Equivalent Pétrole (1) + (2)	Tep(*)	9 790	9 125	1 957	0	5 271	7 457
VAPEUR							
Vapeur vendue à CPCU	Tonnes	726 168	778 613	947 918	975 117	925 375	993 203
Soit en Tonnes Equivalent Pétrole (3)	Tep(*)	45 145	48 406	58 931	60 622	57 530	62 667
Nombre Equivalent en Logement	eq-log(**)	65618	70357	85656	88114	83619	91086
Electricité + Vapeur							
Soit en Tonnes Equivalent Pétrole (1) + (2) + (3)	Tep(*)	54 935	57 531	60 889	60 622	62 801	70 124

Tableau 7 : Bilan électrique et thermique UVE sur les années 2012, 2013, 2014, 2015, 2016 et 2017

(*) Tep : Tonne équivalent pétrole - 1 MWh équivaut à 0,086 Tep

(**) 1 MWh d'énergie correspond à 1,363 tonnes de vapeur, 1 équivalent logement (eq-log) correspond à 8MWh de consommation annuelle liée au chauffage



Dossier d'Information du Public ISSEANE Bilan 2017

Date (et/ou) Révision du modèle	06/08/2018 R5
Pages	41
Emetteur	JM

Calcul de la performance énergétique

Afin de pouvoir qualifier l'usine d'unité de valorisation énergétique, l'arrêté ministériel du 20 septembre 2002 modifié indique que la performance énergétique doit être supérieure ou égale à 0,65.

Depuis l'arrêté préfectoral du 7 décembre 2016, le calcul de la performance énergétique prend en compte le facteur de correction climatique (FCC), ce dernier dépendant des températures journalières pendant les 20 années précédant celle du calcul. Les températures retenues ont été fournies par la station météorologique de Montsouris (Paris 14^e).

Pour 2017, le FCC est égal à 1,25 ce qui donne une performance énergétique de 0,96.

5. Rejets de l'installation

5.1. Rejets atmosphériques (UVE)

Les rejets atmosphériques sont issus uniquement de l'activité d'incinération.

Le contrôle de ces rejets atmosphériques est réalisé conformément à l'arrêté d'autorisation d'exploiter :

- des analyseurs mesurent en continu les teneurs en carbone organique total (COT), oxydes de soufre (SO_x), oxydes d'azote (NO_x), acide chlorhydrique (HCl), poussières, monoxyde de carbone (CO), ammoniac (NH₃, obligatoire depuis 1^{er} juillet 2014), ainsi que la teneur en oxygène dans les fumées rejetées,
- des préleveurs en semi continu permettent des analyses sur les teneurs en dioxines et furanes par périodes d'échantillonnage de quatre semaines
- des contrôles trimestriels sur les paramètres mesurés en continu sont réalisés par des organismes accrédités COFRAC, ainsi que sur les émissions d'acide fluorhydrique, de métaux et de dioxines et furanes.

Deux contrôles semestriels supplémentaires effectués par un organisme accrédité COFRAC sont commandités par le Sycotom en plus des exigences réglementaires.

Une surveillance des retombées atmosphériques est également réalisée tous les ans, conformément à l'arrêté du 20 septembre 2002 (cf. paragraphe 6).

5.1.1. Concentrations des paramètres (hors dioxines et furanes)

Conformément à l'arrêté du 20 septembre 2002, les moyennes semi-horaires et les moyennes sur dix minutes sont déterminées pendant la période de fonctionnement effectif (à l'exception des phases de démarrage et d'extinction, lorsqu'aucun déchet n'est incinéré) à partir des valeurs mesurées, après soustraction de l'intervalle de confiance à 95% sur chacune de ces mesures.

Cet intervalle de confiance ne dépasse pas les pourcentages indiqués ci-après et représente sur les valeurs de concentrations mesurées en continu qui figurent dans le tableau ci-dessous, les quantités suivantes :

TSI

SAS au capital de 336 500 € - Siège Social Tour Franklin - 10^{ème} étage- La Défense 8 - 92042 Paris La Défense Cedex
SIRET : 497 532 911 00011 – TVA intracommunautaire : FR 90497532911 - Tél. 01 41 97 38 00 – Télécopie : 01 41 97 38 01

- Monoxyde de carbone : 10% soit 0,46 mg/Nm³ en moyenne retirée de la valeur initialement mesurée par l'analyseur
- Dioxyde de soufre : 20% soit 0,77 mg/Nm³
- Oxydes d'azote : 20% soit 9,02 mg/Nm³
- Poussières totales : 30% soit 0,28 mg/Nm³
- Carbone organique total : 30% soit 0,07 mg/Nm³
- Chlorure d'hydrogène : 40% soit 2,34 mg/Nm³
- Ammoniac : 40% soit 0,51 mg/Nm³

polluant	concentration avec intervalle soustrait (mg/Nm ³)	valeur brute (mg/Nm ³)	concentration avec intervalle ajouté (mg/Nm ³)	valeur intervalle
CO	4,14	4,59	5,05	0,46
SO ₂	3,09	3,86	4,63	0,77
Nox	36,09	45,12	54,14	9,02
poussières	0,66	0,94	1,23	0,28
COT	0,15	0,22	0,28	0,07
HCl	3,52	5,86	8,21	2,34
NH ₃	0,76	1,26	1,77	0,51

Tableau 8 : Concentrations et intervalles de confiance des rejets gazeux mesurés en continu sur l'année 2017

Les valeurs limites d'émission sont respectées si :

- aucune des moyennes semi horaires pour le COT, HCl, SO₂, NO_x, NH₃, et poussières ne dépasse les valeurs limites fixées,
- 95% de toutes les moyennes mesurées sur dix minutes pour le CO sont inférieures à 150 mg/Nm³. Lorsque 7 moyennes 10 minutes dépassent le seuil réglementaire, la ligne de four est considérée en dépassement et doit s'arrêter (conformément au guide FNADE).
- aucune des moyennes journalières mesurées ne dépasse les limites d'émissions fixées pour le CO, le COT, HCl, SO₂, NO_x, NH₃, et poussières,
- aucune des moyennes mesurées sur la période d'échantillonnage prévue pour le cadmium et ses composés ainsi que le thallium et ses composés, le mercure et ses composés, le total des autres métaux (Sb+As+Pb+Cr+Co+Cu+Mn+Ni+V), ne dépasse les valeurs limites.

Les concentrations moyennes annuelles de ces différents paramètres sont présentées dans le tableau qui suit. Ce tableau comprend les moyennes calculées à partir des mesures des analyseurs en continu ainsi que les résultats des contrôles périodiques.

Le détail des mesures en continu est présenté dans l'annexe 4 et le détail des campagnes de mesures trimestrielles et des campagnes commanditées par le Sycotom effectuées par les organismes accrédités sont présentés en annexe 5.

Remarque :

Conformément aux recommandations du guide FNADE de déclaration GERE (déclaration annuelle des émissions polluantes), lorsque la concentration mesurée est supérieure à la limite de détection et inférieure à la limite de quantification de l'appareil de mesure, la concentration utilisée dans le calcul de la moyenne est égale à la moitié de la limite de quantification.

CONCENTRATIONS MOYENNES DES PARAMETRES				
En mg/Nm³ à 11 % d'O₂ sur gaz sec (*)				
PARAMETRES	Moyenne annuelle sur les analyses en continu	Moyenne annuelle sur les contrôles trimestriels + 2 semestriels (TSI)	Valeurs limites de l'arrêté d'exploiter	Valeurs limites 30 min de l'arrêté d'exploiter
Vitesse des gaz à l'émission (m/s)	30,18	30,63	> 15 m/s	
Poussières	0,66	0,58	10 (**)	30
Acide chlorhydrique (HCl)	3,52	2,33	10 (**)	60
Dioxyde de soufre (SO ₂)	3,09	3,53	50 (**)	200
Monoxyde de carbone (CO)	4,14	4,97	50 (**)	150 (***)
Oxydes d'azote (NO _x)	36,09	36,08	70 (**)	140
Composés organiques totaux COT exprimés en équivalent carbone	0,15	0,47	10 (**)	20
Acide fluorhydrique (HF)	-	0,03	1 (**)	4
Ammoniac (NH ₃)	0,76	0,90	10 (**)	20
Cadmium + Thallium (Cd + Tl)	-	0,0002	0,05	
Mercure (Hg)	-	0,0022	0,05	
Autres métaux lourds : Chrome + Arsenic + Manganèse + Cuivre + Nickel + Plomb + vanadium + Cobalt + Antimoine	-	0,0361	0,5	

Tableau 9 : Concentrations moyennes des polluants suivis sur l'année 2017

(*) mg/Nm³ = milligramme par normal mètre cube de gaz (1 m³ de gaz dans les conditions normales de température et de pression, soit 273 kelvins ou 0 degré Celsius et 1,013 bar c'est à dire à la pression atmosphérique).

(**) Valeur limite d'émission en moyenne journalière


(***) Valeur limite sur la moyenne 10 min pour le CO

TSI

SAS au capital de 336 500 € - Siège Social Tour Franklin - 10ème étage- La Défense 8 - 92042 Paris La Défense Cedex

SIRET : 497 532 911 00011 – TVA intracommunautaire : FR 90497532911 - Tél. 01 41 97 38 00 – Télécopie : 01 41 97

38 01

	Dossier d'Information du Public ISSEANE Bilan 2017	Date (et/ou) Révision du modèle	06/08/2018 R5
		Pages	44
		Emetteur	JM

- Comparaison entre les résultats des analyseurs et des contrôles périodiques

Les écarts observés entre les contrôles ponctuels et le contrôle continu restent dans les tolérances admissibles compte tenu des différences de méthodes de mesure et des faibles valeurs mesurées.

- Dépassements des valeurs limites applicables en moyenne semi horaire

L'arrêté du 20 septembre 2002 fixe une durée maximale de 4 h consécutives et de 60 h par an, en cas de dépassement d'une Valeur Limite d'Emission (VLE) semi horaire ou 10 min (cas du CO si plus de 5% des VLE 10 min sont supérieures à 150 mg) pour une ligne d'incinération. Ces durées sont celles retenues par l'arrêté préfectoral.

Les résultats des dépassements sur l'année 2017 figurent dans le tableau ci-dessous.

Tableau 10 : Nombre d'heures de dépassement en heure par substances suivies en 2017

Seuil à respecter : 60h par ligne								
	Poussières	COT	CO	HCl	SO ₂	NO _x	NH ₃	Total
L1	1h	0h30	0h	2h	0h	0h30	1h30	4h30
L2	3h	2h	0h	2h30	0h	3h	6h	15h30

En cas d'un dépassement simultané de plusieurs polluants, un seul est comptabilisé. La somme des durées de dépassement des polluants d'une même ligne peut donc dépasser le cumul annuel.

La durée cumulée des dépassements des VLE semi-horaires sur chaque four est de :

Four 1 : 4h30 (0,06 % du temps de fonctionnement)

Four 2 : 15h30 (0,20 % du temps de fonctionnement)

Les dépassements des VLE en HCl sur la ligne 1 et la ligne 2 proviennent essentiellement de problèmes de distribution de réactif (bicarbonate de sodium) et ceux de NH₃ sur la ligne 2 proviennent des difficultés de réglage de l'injection d'eau ammoniacale dans le catalyseur de la DeNO_x permettant de traiter les NO_x.

Ce nombre d'heures de dépassements respecte le seuil réglementaire des 60h annuelles par ligne d'incinération. Par ailleurs, la durée consécutive maximale des 4h fixée par l'arrêté d'exploitation a également été respectée.

Les évènements ayant généré des dépassements semi-horaires sont détaillés dans le tableau suivant :

Cause générale	Paramètre	Date	Four	Motif
Combustion	COT	01/02/2017	2	déclenchement du groupe four chaudière suite à un problème de fermeture du registre d'amenée des fumées sur le catalyseur DeNOx
		23/08/2017	2	suite à un déclenchement du four (explosion four)
		17/09/2017	2	suite à un déclenchement du four (explosion four)
		11/12/2017	1	dû à un déclenchement de la chaudière survenu suite à une explosion ayant eu lieu dans le four
Déclenchement four	HCI	23/08/2017	2	suite à une explosion, déclenchement du four provoquant le bypass du filtre à manches
Panne électrique		31/10/2017	1	le déclenchement du 63 kV a provoqué des perturbations des automates du Filtre à manches
		02/11/2017	2	le déclenchement du 63 kV du 31/10/2017 a provoqué des perturbations des automates du Filtre à manches
Problème d'injection		01/08/2017	2	suite à un défaut présent sur le dévouteur du circuit d'injection du bicarbonate de sodium
		05/09/2017	1	problème injection bicarbonate de sodium sur circuit commun
		05/09/2017	2	suite à un défaut d'injection de bicarbonate de sodium sur circuit commun
Défaut régulation	NH3	02/10/2017	2	Problème de régulation de l'injection de NH3, suite à défaut de fonctionnement des serveurs WEX permettant l'acquisition des mesures des polluants (NOx)
		29/10/2017	2	Problème de régulation de l'injection de NH3, suite à une fuite sur le réseau N2 d'étalonnage des analyseurs multi-gaz
Problème d'injection		27/04/2017	2	suite à des problèmes de réglage de l'injection ammoniacque au redémarrage du groupe four-chaudière
		28/04/2017	2	suite à des problèmes de réglage de l'injection ammoniacque au redémarrage du groupe four-chaudière
		16/05/2017	1	difficulté de réglage de l'injection d'ammoniacque lors du redémarrage de la ligne 1, suite au changement d'une nappe de catalyseur
		03/05/2017	2	suite à des difficultés de réglage de la canne d'injection ammoniacque

Cause générale	Paramètre	Date	Four	Motif
Défaut automatisme	NOx	31/07/2017	2	suite à un by-pass du catalyseur, dû à un défaut sur une carte APS (déclenchement du catalyseur)
		01/08/2017	2	suite à un by-pass du catalyseur, dû à un défaut sur une carte APS (déclenchement du catalyseur)
Problème d'injection		26/04/2017	2	suite à des problèmes de réglage de l'injection ammoniacale au redémarrage du groupe four-chaudière
Panne électrique		31/10/2017	1	arrêt du catalyseur suite à un déclenchement du poste 63 kV
Déclenchement four	Poussières	01/02/2017	2	déclenchement du groupe four chaudière suite à un problème de fermeture du registre d'amenée des fumées sur le catalyseur DeNOx
		01/03/2017	2	Suppression four provoquant le déclenchement
		13/06/2017	2	Suppression four provoquant le déclenchement
		19/07/2017	2	suite à un déclenchement du four et du système de traitement de fumées, dû à suppression four
Démarrage four		23/08/2017	2	suite à un déclenchement du four (explosion four), provoquant le bypass du filtre à manches
		16/05/2017	1	suite au redémarrage de la ligne 1, pic de poussières ponctuel lié à la mise en suspension des poussières déposées durant l'arrêt annuel du four
Panne électrique		31/10/2017	1	le déclenchement du 63 kV a provoqué des perturbations des automates du Filtre à manches (FAM), qui ont dû être relancés
		02/11/2017	2	le déclenchement du 63 kV du 31/10/2017 a provoqué des perturbations des automates du Filtre à manches

Tableau 11 : Tableau de synthèse des dépassements semi-horaire en 2017

- Dépassements des valeurs limites applicables en moyenne journalière


En 2017, aucun dépassement en moyenne journalière n'a été observé.

Les concentrations moyennes journalières des mesures en continu des émissions atmosphériques figurent en annexe 4.

- Vérification des analyseurs

L'arrêté du 20 septembre 2002 impose des contrôles qualité réguliers sur les appareils de mesure en continu des polluants.

La procédure QAL 2, définie dans la norme NF EN 14 181 et qui permet un étalonnage et une validation des analyseurs, doit être réalisée tous les 3 ans.

	Dossier d'Information du Public ISSEANE Bilan 2017	Date (et/ou) Révision du modèle	06/08/2018 R5
		Pages	47
		Emetteur	JM

En 2017, les analyseurs de fumées ont été changés. Dans ce cadre une procédure QAL 2 a été lancée en juin 2017.

La procédure AST (Test Annuel de Surveillance) définit quant à elle les modalités du test de surveillance à réaliser annuellement. Il s'agit d'un contrôle de la validité d'étalonnage déterminée par le QAL 2.

Suite au QAL 2 de 2017, un contrôle AST des AMS (Système de Mesure Automatique) titulaires et redondants de la ligne 1 et de la ligne 2 de l'UVE sera réalisé en 2018.

Un troisième niveau d'assurance qualité (QAL 3) décrit la démarche à suivre pour s'assurer du maintien de la qualité des mesurages au cours du fonctionnement normal du système.

- Invalidité des mesures journalières

Pour qu'une moyenne journalière soit valide, il faut que, pour une même journée, pas plus de cinq moyennes sur une demi-heure n'aient dû être écartées pour cause de mauvais fonctionnement ou d'entretien du système de mesure en continu.

Sur une année, le nombre de moyennes journalières invalidées doit rester inférieur à 10.

Tableau 12 : Invalidité des mesures journalières par four et par substance en 2017

Nombre de moyenne journalière invalide						
	Poussière	COT	HCl	SO ₂	NO _x	CO
FOUR 1	-	-	-	-	-	-
FOUR 2	-	-	-	-	-	-


Aucune journée n'a été invalidée sur les analyseurs multigaz en 2017.

- Indisponibilité des analyseurs de fumées

L'arrêté du 20 octobre 2011 complémentaire à l'arrêté préfectoral du 23 avril 2007 impose que toute indisponibilité (arrêt, dérèglement ou défaillance technique) des dispositifs de mesure en continu ne peut dépasser dix heures sans interruption, avec un maximum de soixante heures sur une année.

Tableau 13 : Indisponibilité des dispositifs de mesure multigaz et poussière en 2017

	MULTIGAZ (analyseur FTIR)		POUSSIERES (analyseur PCME)	
	Seuil à respecter	Nombre d'heure	Seuil à respecter	Nombre d'heure
FOUR 1	60 h	7h40	60 h	4h30
FOUR 2	60 h	5h10	60 h	3h

	Dossier d'Information du Public ISSEANE Bilan 2017	Date (et/ou) Révision du modèle	06/08/2018 R5
		Pages	48
		Emetteur	JM

Ces indisponibilités sont liées à divers défauts survenus sur la chaîne d'acquisition des données en provenance des analyseurs, dans le cadre du revamping de ces équipements début 2017. Ces durées sont très largement inférieures aux 60 heures annuelles fixées par l'arrêté préfectoral.

- Indisponibilité des préleveurs AMESA en semi continu de dioxines et furanes

L'arrêté préfectoral d'autorisation fixe la durée maximale des arrêts, dérèglements ou défaillances techniques des dispositifs de mesure en continu des effluents atmosphériques.

Le temps cumulé d'indisponibilité d'un dispositif de mesure en continu ne peut excéder 15% du temps de fonctionnement du four sur une année.

Tableau 14 : Indisponibilité des dispositifs de mesure dioxines et furanes en 2017

Dioxines et furanes (préleveur AMESA)		
	Seuil à respecter	% d'indisponibilité par rapport au nombre d'heure de fonctionnement du four
<i>FOUR 1</i>	< 15% temps de marche annuel du four	10,2
<i>FOUR 2</i>	< 15% temps de marche annuel du four	4,3

Ces indisponibilités font suite à :

- Un dysfonctionnement de la carte mémoire de l'analyseur
- Un défaut d'iso cinétisme provoqué par un début de bouchage du Pitot mesurant la vitesse des gaz, dû à un problème d'encrassement du matériel
- Une panne de la pompe de condensat du préleveur
- Une panne sur l'électrique et les alimentations 24 Vcc
- Des problèmes de condensation sur la canne de prélèvement
- Un défaut de condensation dans le filtre de l'analyseur

Les indisponibilités des préleveurs AMESA restent en dessous du seuil fixé par l'arrêté préfectoral.

5.1.2. Contrôles des émissions de dioxines et furanes

Les dioxines (polychlorodibenzodioxines ou PCDD) et les furanes (polychlorodibenzofuranes ou PCDF), sont des hydrocarbures aromatiques polycycliques chlorés produits lors de toute combustion en présence de chlore. Il existe de nombreux composés identifiés (75 PCDD et 135 PCDF, appelés des « congénères ») en fonction du nombre et de la position des atomes de chlore qu'ils possèdent. Actuellement, 17 congénères (7 PCDD et 10 PCDF) sont habituellement mesurés et étudiés, en raison du risque qu'ils présentent pour la santé.

- Les contrôles périodiques

Les dioxines et furanes sont détruits par le traitement des fumées. Un contrôle trimestriel des émissions de PCDD/F est réalisé par un laboratoire accrédité conformément à l'arrêté préfectoral ainsi qu'un contrôle semestriel mandaté par le Sycotm. Toutes les valeurs sont très inférieures aux seuils réglementaires.

Tableau 15 : Concentrations des dioxines et furanes sur l'année 2017

	Concentration moyenne en PCDD/F en ng(*) I - TEQ (**).Nm ³ à 11% O ₂ sec						
	TRIM 1	TRIM 2	TRIM 3	TRIM 4	1er SEM Sycotm	2ème SEM Sycotm	Seuil réglementaire
FOUR 1	0,0107	0,0037	0,0057	0,0138	0,0032	0,0096	0,1000
FOUR 2	0,0078	0,0033	0,0112	0,0117	0,0000	0,0140	0,1000

(*) ng = nanogramme soit un millième de millionième de gramme.

(**) I-TEQ = Equivalence de toxicité (A chaque congénère est attribué un coefficient de toxicité, qui a été estimé en comparant l'activité du composé considéré à celle de la 2, 3, 7, 8 TCDD (tétrachlorodibenzo-p-dioxine). L'équivalent toxique d'un mélange de congénère est obtenu en sommant les teneurs de 17 composés les plus toxiques, multipliées par leur coefficient de toxicité respectif).

L'ensemble des valeurs sur les 2 lignes respecte le seuil de 0,1 ng I-TEQ /Nm³.

La concentration moyenne annuelle issue des mesures trimestrielles et semestrielles est de :

- 0,00778 ng I -TEQ /Nm³ pour la ligne 1,
- 0,00802 ng I -TEQ /Nm³ pour la ligne 2.

- Le prélèvement en semi-continu

L'arrêté modificatif du 3 août 2010 de l'arrêté du 20 septembre 2002 qui régit l'activité incinération impose la mesure en semi-continu de dioxines et furanes à compter du 1^{er} juillet 2014. Ces mesures basées sur un prélèvement en semi continu sont réalisées depuis la mise en service de l'UVE, le Sycotm ayant équipé les 2 lignes de fours-chaudières en 2007.

Le graphique présente l'ensemble des résultats des analyses des échantillons prélevés en 2017 pour les deux lignes :

Concentrations moyennes des dioxines et furanes en 2017

Teneur en I-TEQ OTAN ng/Nm³ à 11% d'O₂ sur gaz sec

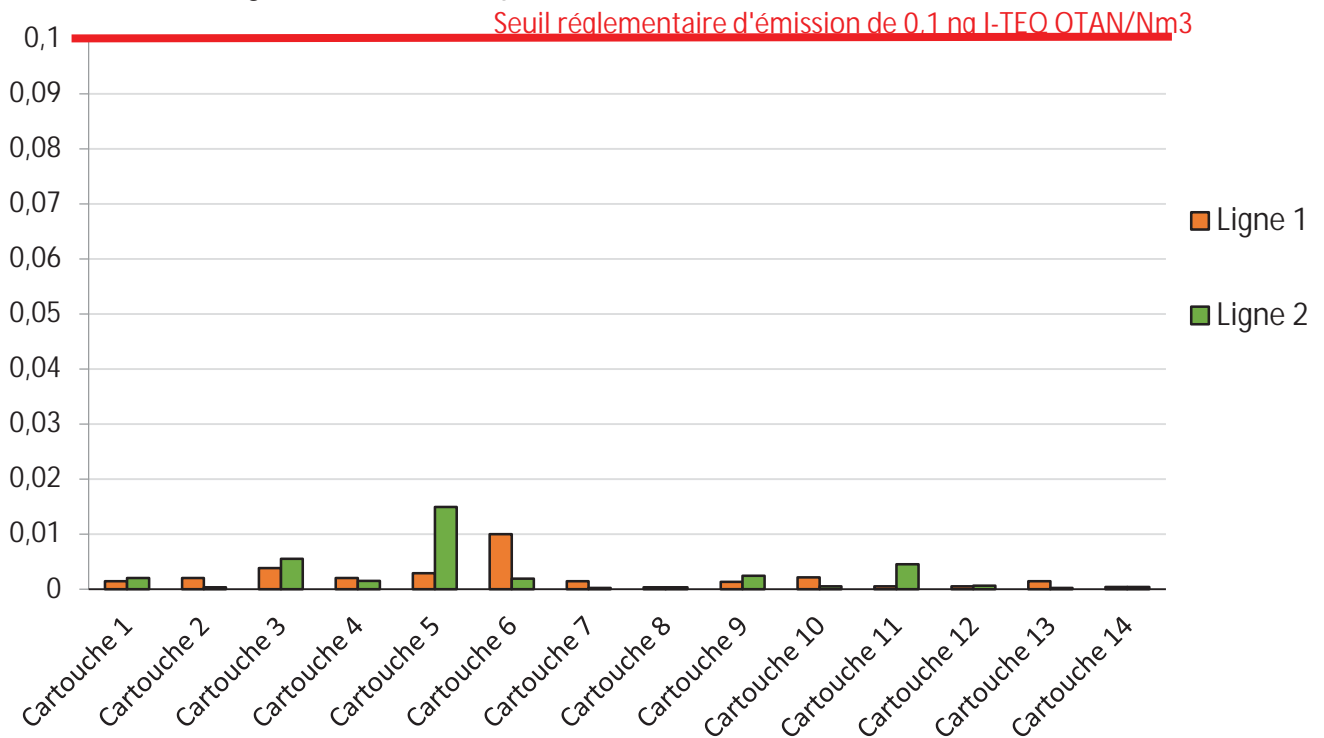


Figure 27: Graphique des analyses mensuelles de dioxines et furanes par prélèvement continu en 2017

L'ensemble des valeurs sur les deux lignes respecte le seuil de 0,1 ng I-TEQ/Nm³.

La concentration moyenne annuelle issue des prélèvements continus est de :


- 0,0021 ng I - TEQ/Nm³ pour la ligne 1,
- 0,0025 ng I - TEQ/Nm³ pour la ligne 2.

5.1.3. Flux des substances et suivi par tonnes incinérées

L'arrêté du 3 août 2010 impose que l'arrêté préfectoral d'autorisation précise les flux limites en moyenne journalière de rejets dans l'air pour toutes les substances mentionnées ci-dessous. Pour Isséane, il indique également le flux limite total annuel de chaque paramètre.

Les flux des substances sont calculés à partir :

- des mesures de concentrations et de débits des fumées, faites en continu par les analyseurs pour les substances telles que COT, HCl, SO₂, NO_x, poussières, CO, NH₃.
- le volume de fumées mesuré en continu et les concentrations mesurées lors des contrôles trimestriels réalisés par les laboratoires agréés pour les autres polluants tels que les métaux lourds, le fluorure d'hydrogène.
- des concentrations mesurées par les cartouches de prélèvement AMESA du 1^{er} janvier au 31 décembre 2017 et des volumes de gaz mesurés sur chaque four pour les dioxines et furanes.

	Dossier d'Information du Public ISSEANE Bilan 2017	Date (et/ou) Révision du modèle	06/08/2018 R5
		Pages	51
		Emetteur	JM

Les flux annuels sont présentés dans le tableau suivant :

Tableau 16 : Flux limites des substances et valeur par tonnes incinérées en 2017

Substances	Flux limites total annuel (kg/an)	Flux (kg/an)	Flux en gramme par tonne incinérée
Poussières	8 566	1483	2,960
Acide chlorhydrique (HCl)	14 267	8581	17,124
Dioxyde de soufre (SO ₂)	22 833	7201	14,371
Monoxyde de carbone (CO)	85 600	9874	19,705
Oxyde d'azote (NO _x)	108 433	86655	172,938
COT exprimés en carbone total	14 267	340	0,679
Acide fluorhydrique (HF)	1 133	68,62	0,137
Ammoniac (NH ₃)	28 533	1819	3,630
Cadmium + Thallium (Cd + Tl)	113	0,6	0,001
Mercure (Hg)	70	5,25	0,010
Sb+As+Pb+Cr+Co+Cu+Mn+Ni+V	857	87,3	0,174
	Flux limites total annuel (mg/an)	Flux (mg/an)	Flux en gramme par tonne incinérée
Dioxines et furanes	113	4,34	8,66E-09

Toutes les valeurs de flux annuels de polluants mesurés pour l'année 2017 sont très en dessous des valeurs limites réglementaires.

Une synthèse sur les flux journaliers est présentée en annexe 6.

- Dépassements des valeurs limites de flux journalier

Concernant les valeurs de flux limites réglementaires imposés par l'arrêté du 20 octobre 2011, nous enregistrons trois dépassements journaliers.

Nous enregistrons un dépassement sur le HCl le 1er aout suite à un défaut d'injection de bicarbonate de sodium.

Le flux de HCl pour cette journée s'établit à 44,27 kg pour une valeur limite journalière de l'installation à 42,8 kg, soit un dépassement de 1,47 kg. Ce dépassement a pu être maîtrisé en injectant une quantité plus importante de réactif tout au long de la journée, suite à l'événement survenu.



Dossier d'Information du Public ISSEANE Bilan 2017

Date (et/ou) Révision du modèle	06/08/2018 R5
Pages	52
Emetteur	JM

Nous enregistrons un dépassement sur le HCl le 5 septembre, suite à un défaut sur le circuit d'injection de bicarbonate de sodium. Le flux de HCl pour cette journée s'établit à 63,83 kg pour une valeur limite journalière de l'installation à 42,8 kg, soit un dépassement de 21,03 kg. Suite à l'incident, l'injection de réactif a été augmentée afin de limiter le flux sur le reste de la journée.

L'ensemble des dépassements sur le HCl représente respectivement 3,4% et 49,1% des flux limites journaliers imposés, et représente 0,26% du flux annuel émis sur l'ensemble de 2017.

Nous enregistrons un dépassement sur les NOx le 28 décembre, suite à un défaut d'injection d'ammoniaque sur la ligne 1, qui a entraîné une légère augmentation des concentrations émises, sans toutefois dépasser les valeurs limites d'émission 30 minutes et journalière imposées sur ce paramètre. Le flux de NOx pour cette journée s'établit à 329,58 kg pour une valeur limite journalière de l'installation à 325,3 kg, soit un dépassement de 4,28 kg.

Le dépassement de flux NOx représente 1,3% du flux limite journalier imposé, et représente 0,005% du flux annuel émis sur l'ensemble de 2017.

5.2. Rejets liquides (UVE + centre de tri)

5.2.1. Généralités

Le site dispose de deux milieux distincts pour les rejets liquides :

- le rejet en Seine qui concerne l'eau de Seine utilisée pour le circuit de refroidissement du GTA (Groupe Turbo Alternateur). Cette eau est nommée « eau de circulation ».
- le rejet au réseau d'assainissement (vers la station d'épuration à Achères (78)) qui concerne deux réseaux d'effluent :
 - o Le réseau eaux usées industrielles : les effluents traités dans la station de Traitement des Eaux Résiduaires (TER) et ceux issus de la neutralisation des eaux de régénération de la chaîne de déminéralisation servant à la production d'eau de chaudière,
 - o Le réseau d'eaux usées domestiques.

Les volumes rejetés sont limités par le recyclage des eaux non souillées produites par le process :

- le circuit de refroidissement primaire est un circuit fermé d'eau déminéralisée. Il alimente les réfrigérants du site. Par un échangeur, l'eau de circulation refroidit l'eau du circuit de refroidissement, qui est recyclée en permanence,
- le site étant enterré, les eaux de nappe arrivant sous les radiers sont récupérées pour alimenter l'arrosage des espaces verts. Le surplus retourne en station de pompage d'eau de Seine,
- les eaux recyclables (eau de purge, de vidange chaudière) sont envoyées vers une cuve de neutralisation avant de retourner en station de pompage. Les eaux de pluie récupérées en toiture sont envoyées également en station de pompage.

TSI

SAS au capital de 336 500 € - Siège Social Tour Franklin - 10ème étage- La Défense 8 - 92042 Paris La Défense Cedex
SIRET : 497 532 911 00011 – TVA intracommunautaire : FR 90497532911 - Tél. 01 41 97 38 00 – Télécopie : 01 41 97 38 01

- les eaux issues de la fosse TER (Traitement des Eaux Résiduaire) et de la bache de neutralisation sont envoyées dans les scalpeurs mâchefer afin de refroidir les mâchefers.

5.2.2. Contrôles des rejets

L'arrêté de déversement fixant les modalités de rejet à l'égout a été signé par le Conseil Général le 12 janvier 2009. Il reprend l'arrêté préfectoral et le complète sur certains paramètres.

- Indisponibilité des analyseurs de mesure en continu

L'arrêté Ministériel du 3 août 2010 modifiant l'arrêté ministériel du 20 septembre 2002, fixe dans son article 4 la durée maximale des arrêts, dérèglements ou défaillances techniques des dispositifs de mesure en continu des effluents aqueux et atmosphériques.

Le temps cumulé d'indisponibilité d'un dispositif de mesure en continu ne peut excéder soixante heures cumulées sur une année. En tout état de cause, toute indisponibilité d'un tel dispositif ne peut excéder dix heures sans interruption.

Tableau 17 : Indisponibilité des appareils de mesures sur les rejets aqueux en 2017

Paramètre	Seuil à respecter	Nombre d'heure d'indisponibilité
Température	60 h	0 h
Débit	60 h	0 h
pH	60 h	0 h
COT	60 h	0 h

Les appareils de mesures des rejets aqueux ont été disponibles à 100% sur l'ensemble de l'année 2017.

- Paramètres contrôlés pour le réseau d'assainissement

Les contrôles effectués répondent aux exigences de l'arrêté d'autorisation d'exploiter et à l'arrêté d'autorisation de déversement des eaux usées.

Différents contrôles sont effectués à la sortie de la station TER pour les paramètres suivants :

- **contrôles continus (auto-surveillance)** : température, débit, pH, COT ;
- **contrôles quotidiens par un laboratoire accrédité (prélèvement 24h)** : MES (Matières En Suspension), DCO (Demande Chimique en Oxygène) ;
- **contrôles mensuels par un laboratoire accrédité** : MES, DCO, DBO5, Azote Kjeldahl, phosphore total, hydrocarbures totaux, AOX (composés organiques halogénés), fluorures, chrome, chrome VI, fer, aluminium, cadmium, cuivre, étain, nickel, plomb, zinc, sulfates, cyanures libres, mercure, arsenic, thallium, débit, pH, température ;
- **contrôles semestriels par un laboratoire accrédité** : dioxines et furanes, les chlorures, les PCB total congénères et la DCO dure.

	Dossier d'Information du Public ISSEANE Bilan 2017	Date (et/ou) Révision du modèle	06/08/2018 R5
		Pages	54
		Emetteur	JM

- Paramètres contrôlés pour les rejets en Seine

Le rejet en Seine ne concerne que l'eau de circulation. Les paramètres contrôlés sont les suivants :

- **contrôle continu (auto surveillance)** : température, pH, débit, conductivité et chlore libre ;
- **contrôles mensuels par laboratoire accrédité** : MES (Matières En Suspension), DCO (Demande Chimique en Oxygène), AOX (composés organiques halogénés) ;
- **contrôles trimestriels par laboratoire accrédité** : Chlore libre, MES, DCO, AOX, pH, débit, conductivité, température.

5.2.3. Résultats analyses égouts et Seine par laboratoire accrédité

Tous les résultats obtenus au titre de ces campagnes mensuelles, trimestrielles et semestrielles de mesures sur les rejets liquides se trouvent en annexe 7.

Les seuils varient selon les sources réglementaires. Ceux apparaissant dans le tableau sont les seuils les plus contraignants issus soit :

- de l'Arrêté d'autorisation d'exploiter,
- de l'Arrêté de déversement,
- du Règlement départemental d'assainissement.

- Dépassements mesurés par les analyses en laboratoires sur les rejets à l'égout

En 2017, il a été observé un paramètre dépassant le seuil fixé dans le cadre de l'arrêté du 12/01/2009 autorisant le déversement des eaux usées non domestiques d'Isséane. Celui-ci est présenté en annexe 7. Il concerne la valeur de fer + aluminium, pour lequel le dépassement a été observé à 5,515 mg/L pour un seuil fixé à 5mg/L.

A noter également un dépassement de la valeur guide en chlorures (2223 mg/L pour une valeur guide à 2000 mg/L).

- Dépassements mesurés par les analyses laboratoires sur les rejets en Seine


Aucun dépassement sur les rejets en Seine n'a été enregistré par les laboratoires agréés en 2017.

5.2.4. Résultats analyses égouts et Seine (auto surveillance)

Volume rejeté dans le réseau d'assainissement

Le volume des effluents rejetés vers le réseau d'assainissement s'élève à 55 159 m³ en 2017, soit une diminution de 7 % par rapport à l'année 2016.

Cette diminution s'explique notamment par le fait que les cycles de production d'eau déminéralisée ont été allongés en 2017, grâce au changement de résines de traitement de l'eau, permettant de générer moins d'eau de régénération de ces mêmes résines.

	Dossier d'Information du Public ISSEANE Bilan 2017	Date (et/ou) Révision du modèle	06/08/2018 R5
		Pages	55
		Emetteur	JM

Volume rejeté dans la Seine

L'eau rejetée dans la Seine (eau de circulation) subit un traitement par chloration en période estivale pour éviter le développement d'organismes (type mollusques) dans le réseau de tubes de l'échangeur de refroidissement.

Le volume rejeté en Seine s'élève à 90 991 913 m³ en 2017, soit une augmentation de 6,2 % par rapport à 2016. Cette augmentation s'explique par le fonctionnement en continu du GTA en 2017 par rapport à 2016, où il n'avait fonctionné que durant la moitié de l'année.

- Rejet au réseau d'assainissement (auto-surveillance)

L'analyse des résultats de l'auto-surveillance en 2017 appelle les commentaires suivants :

→ Température : 9 dépassements de température les 2, 3, 4, 22, 23, 24, 25, 26, 27 juin avec un maximum de 32,4°C (pour un seuil réglementaire de 30°C). Tous les dépassements ont fait l'objet d'une demande d'autorisation auprès de la SEVESO, et sont liés à des retours d'eau chaude provenant de purges sur le circuit des chaudières.

3 dépassements supplémentaires sont constatés, le 18, le 21 juin, et le 3 août, avec un maximum de 30,6 °C. Ces dépassements sont liés au temps de fermeture de la vanne de rejet aux égouts, qui a laissé passer une faible quantité d'eau à des températures supérieures à 30,0°C.

→ Volume : 1 dépassement de volume a été constaté le 28 juin 2017 avec une valeur de 300,255 m³ pour un seuil réglementaire de 300 m³. Ce dépassement est dû au temps de fermeture de la vanne de rejet aux égouts, qui a laissé passer 255 litres d'eau le temps de se fermer, dès la détection du volume maximal atteint.

- Rejet en Seine (auto-surveillance)

→ Volume : en 2017, on enregistre 18 dépassements sur les volumes journaliers d'eau de Seine utilisé pour le refroidissement du process.


Le 8 août, nous avons utilisé 354 328 m³ (pour un seuil fixé à 347 640 m³/j). Ce volume d'eau de Seine utilisé est lié à la faible demande de vapeur sur le réseau de chauffage CPCU, nous obligeant à consommer plus d'eau de Seine pour condenser la vapeur produite par le process.

Du 16 septembre au 2 octobre nous observons une période de dépassement des volumes journaliers d'eau de Seine utilisée pour le process. Les volumes en m³ ainsi utilisés ont été respectivement en m³ de 359 734; 360 093; 359 843; 360 484; 360 468; 360 531; 360 468; 360 140; 360 250; 360 359; 360 031; 360 000; 359 843; 359 875; 359 671; 359 640; 359 562.

Ces dépassements sont liés à une opération de maintenance nécessitant l'utilisation de 3 pompes de circulation d'eau de condensation de la vapeur en provenance du GTA. Lorsque ces 3 pompes fonctionnent simultanément, le débit total d'eau de Seine utilisée est supérieur au seuil fixé.

L'opération de maintenance s'est terminée le 3 octobre, et les volumes utilisés par la suite sont revenus aux valeurs normales.

Pour rappel, le volume total d'eau de Seine prélevé pour l'année 2017 est de 91 199 732 m³. Ce volume respecte le seuil de prélèvement maximal annuel de l'Arrêté Préfectoral qui est de de 127 000 000 m³.

	Dossier d'Information du Public ISSEANE Bilan 2017	Date (et/ou) Révision du modèle	06/08/2018 R5
		Pages	56
		Emetteur	JM

5.2.5. Contrôles des effluents

Selon l'arrêté préfectoral, la DRIEE peut à tout moment demander la réalisation inopinée ou non des mesures, prélèvements, et analyses, portant sur les effluents des activités de l'installation.

En 2017, 9 contrôles ont été réalisés par la SEVESC, délégataire du service public départemental des Hauts-de-Seine chargé du contrôle :


- 7 contrôles inopinés réalisés le 1 février, le 18 mai, le 28 juin, le 5 juillet, le 26 juillet, le 25 août et le 6 décembre 2017.
- 2 visites techniques de la station de traitement des eaux résiduaires du 2 au 3 août, et le 19 décembre 2017

Dépassements constatés lors des contrôles inopinés réalisés par la SEVESC sur le réseau d'assainissement :

→ **Rapport DCO/DBO₅** : 4 dépassements ont été observés lors des contrôles du 18 mai, 28 juin et le 26 juillet 2017 sur le paramètre DCO/ DBO₅ (avec un maximum à 105,00 pour un seuil à 2,5).

Cependant les valeurs en DCO et DBO₅ sont très inférieures aux seuils, avec respectivement des valeurs maximales de DCO à 115 mgO₂/L (pour un seuil de 2000mgO₂/L) et de DBO₅ à 43 mgO₂/L (pour un seuil à 800 mgO₂/L).

Aucun autre dépassement sur les rejets au réseau d'assainissement n'a été constaté par la SEVESC pour l'année 2017.

	Dossier d'Information du Public ISSEANE Bilan 2017	Date (et/ou) Révision du modèle	06/08/2018 R5
		Pages	57
		Emetteur	JM

6. Plan de Surveillance Environnementale

6.1. Campagne de mesures des retombées atmosphériques par collecteur de pluie

6.1.1. Introduction

Conformément à l'article 30 de l'arrêté du 20 septembre 2002 relatif aux installations d'incinération et de co-incinération de déchets non dangereux et à l'arrêté préfectoral d'autorisation d'exploiter, un programme de surveillance de l'impact de l'installation sur l'environnement est obligatoire. Ce programme annuel concerne le suivi des retombées de dioxines/furanes et de métaux. Il est réalisé par des collecteurs de pluie de type jauge Owen placés dans l'environnement autour du site.

Une campagne de mesures d'une durée de deux mois autour du site a été réalisée du 05/09/2017 au 08/11/2017 par la société LECES avec :

- 11 points de prélèvement répartis selon deux axes de vent majoritaires d'après une rose des vents sur 5 ans autour de l'installation : vents de secteur Sud-Ouest et Nord-Est,
- 4 points témoins situés hors des zones d'influence de l'usine (les deux points témoins habituels + deux autres points témoins utilisés pour la surveillance des autres incinérateurs du SYCTOM),
- Et à titre indicatif, 2 points du réseau Airparif ont été ajoutés en 2017.

A noter qu'un « point zéro » a été réalisé en 2007 avant la mise en service de l'usine.

Les prélèvements par jauges Owen sont couverts par l'accréditation COFRAC.

Les paragraphes qui suivent ont été rédigés à partir du rapport de cette campagne.

6.1.2. Localisation des jauges selon deux axes d'impact majeure des retombées

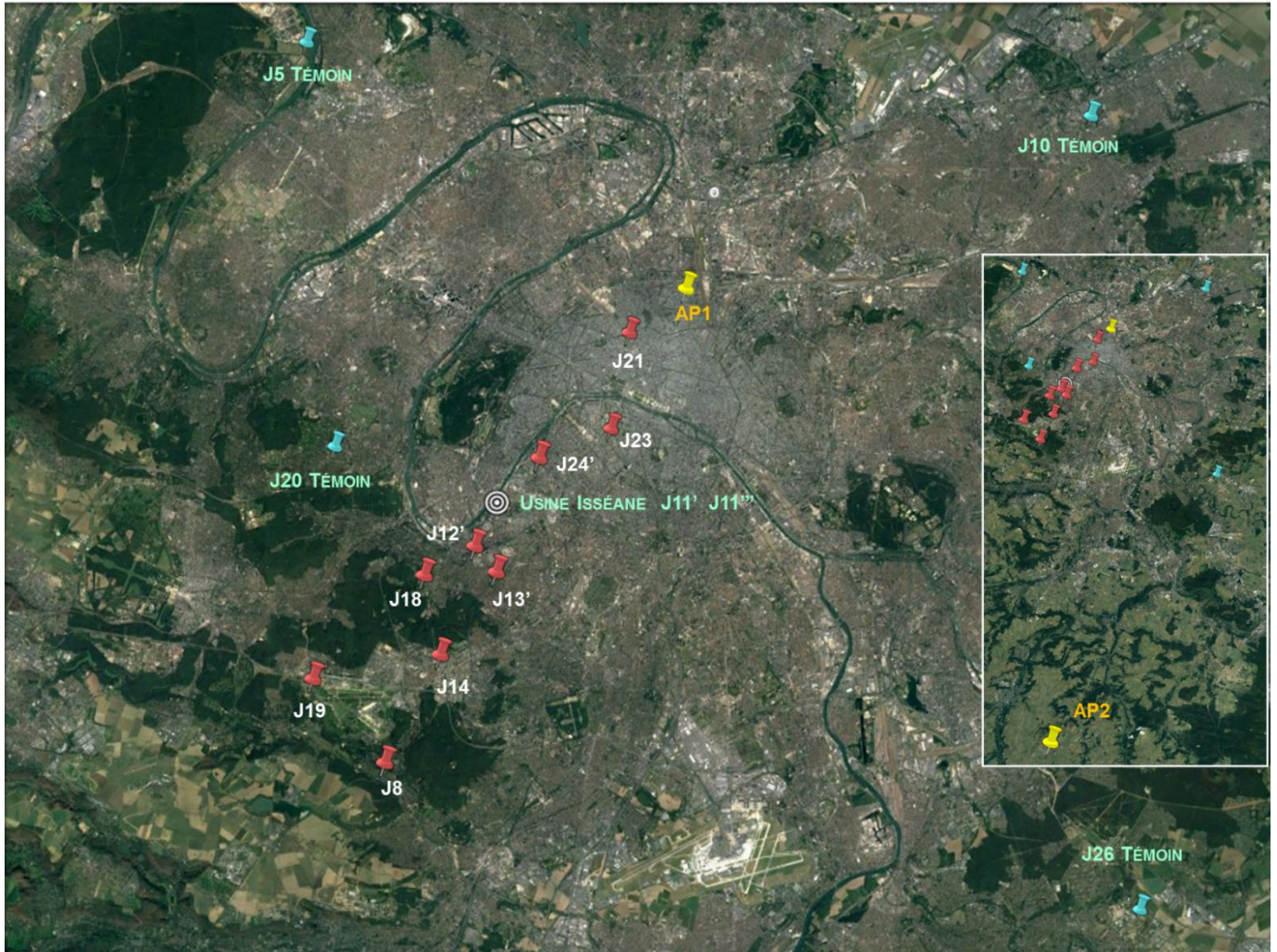


Figure 28 : Carte de localisation des points de prélèvement autour d'Isséane lors de la campagne de 2017

Chaque point est équipé d'une jauge pour les dioxines et les furanes et d'une jauge pour les métaux. Aucun incident sur les jauges de prélèvement n'a été constaté pendant la campagne de mesures.

Pendant la période d'exposition des jauges, on note une provenance de vents majoritaires, une provenance de vents intermédiaires et une provenance de vents minoritaires :

- Origine prédominante : Ouest
- Origine intermédiaire : Sud-Est à Sud et Sud-Ouest,
- Origine minoritaire : Nord à Nord-Est.

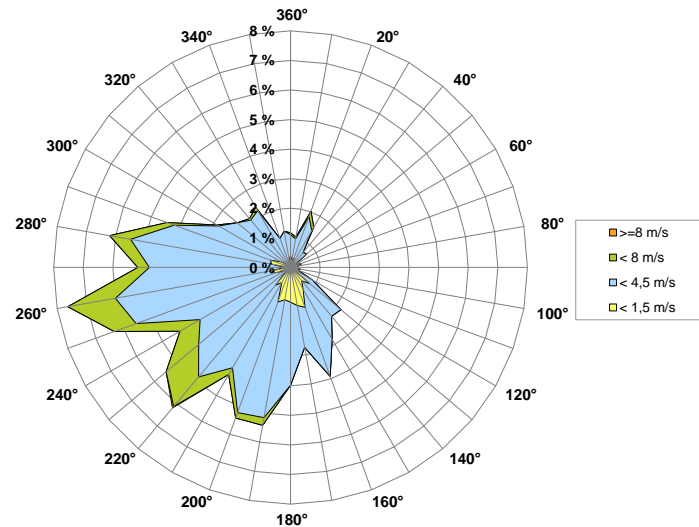


Figure 29 : Rose des vents par groupes de vitesses enregistrées lors de la campagne de 2017 à la station Météo France de Paris-Montsouris

6.1.3. Dépôts en dioxines et furanes

Il n'existe pas de valeurs réglementaires relatives aux dépôts au sol de dioxines et furanes. Cependant, il existe des valeurs de référence.

Tableau 18: Niveaux de référence de dépôts atmosphériques totaux de PCDD/F (pg I-TEQ/m²/j) établis par le BRGM (2011)

Typologie	Moyenne des dépôts atmosphériques totaux en PCDD/F (pg I-TEQ/m ² /j)
Bruit de fond urbain et industriel	0 - 5
Impactée par l'activité anthropique	5 - 16
Proximité d'une source industrielle	> 16

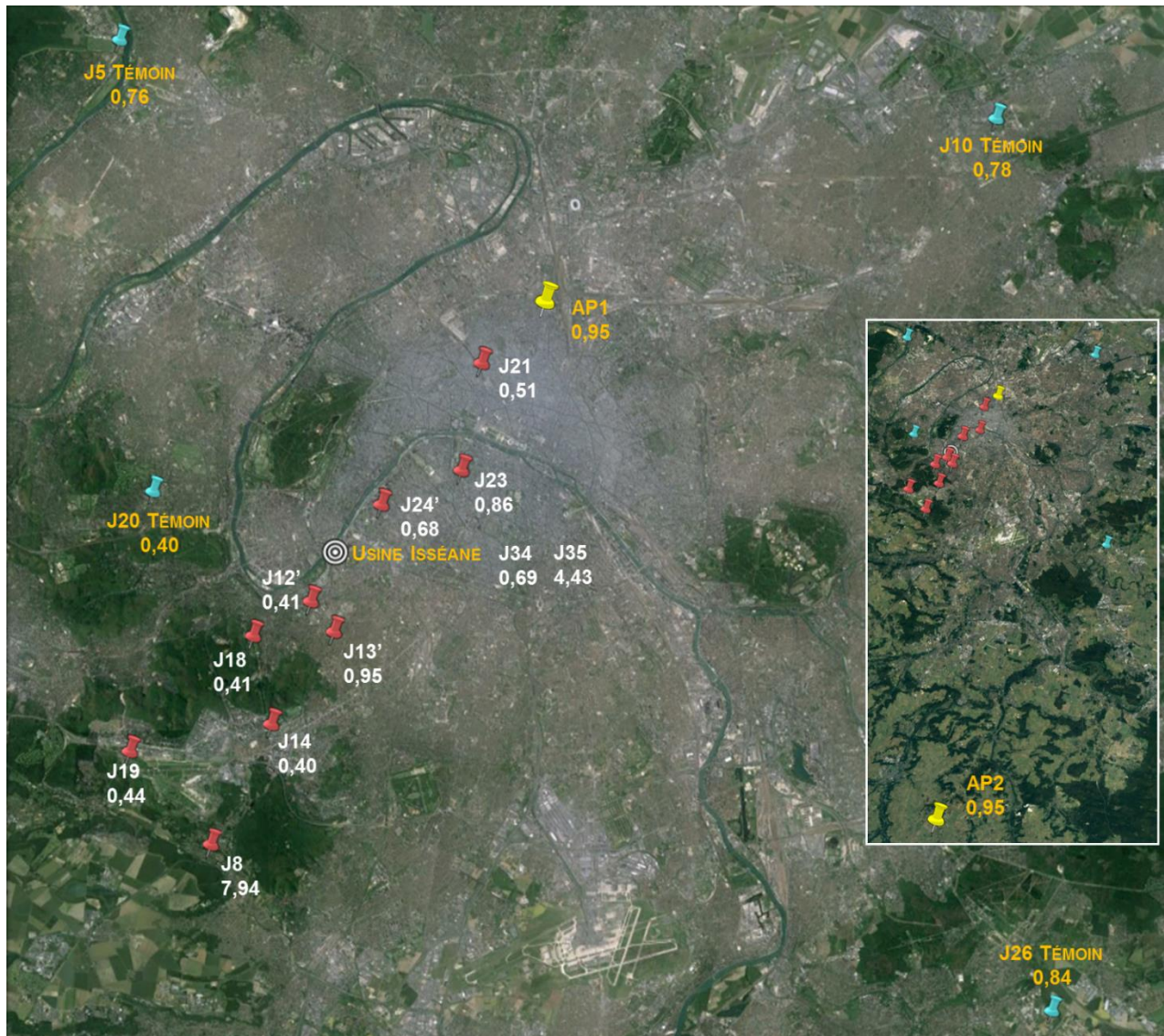


Figure 30 : Carte des dépôts en dioxines et furanes en pg I-TEQ/m²/jour

D'après la figure ci-après, on constate que les dépôts observés en 2017 sont supérieurs par rapport à ceux observés lors de la campagne de mesures de 2016. L'augmentation de la moyenne globale est due à la forte augmentation des dépôts du point J8 par rapport à 2016. Ce point présente des résultats très supérieurs aux autres mais il est aussi le plus éloigné du site.

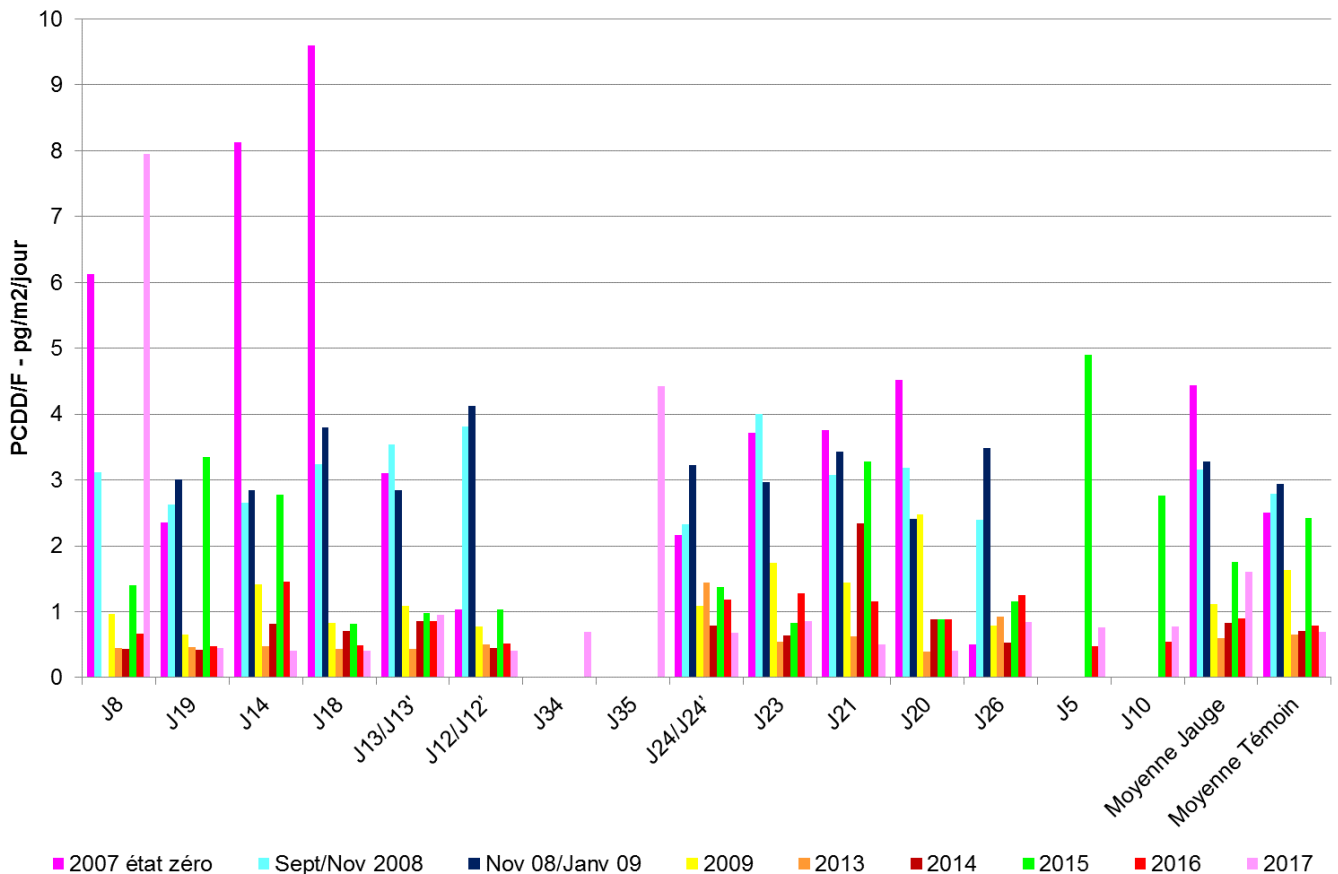


Figure 31: Graphique représentant l'évolution des dépôts en dioxine et furanes en pg I-TEQ/m²/jour entre 2007 et 2017

Les dépôts varient respectivement de 0,40 pg I-TEQ/m²/jour pour les points J14 (Clamart) et le point témoin J20 (Garches) à 7,94 pg I-TEQ/m²/jour pour le point J8 (Bièvres). La moyenne des mesures (en prenant en compte les points témoins) est de 1,37 pg I-TEQ/m²/jour. Les dépôts sur les points Airparif sont de 0,95 pg I-TEQ/m²/jour.

Selon les préconisations de l'INERIS, le fonctionnement de l'usine d'Issy-les-Moulineaux n'entraîne pas de modification significative au niveau des dépôts de dioxines et furanes pour la campagne de mesures de 2017. La moyenne de cette campagne est inférieure à celle mesurée lors de l'état zéro en 2007.

6.1.4. Dépôts en métaux lourds

Les métaux lourds mesurés sont :

Cr (Chrome), Mn (Manganèse), Ni (Nickel), Cu (Cuivre), Zn (Zinc), As (Arsenic), Cd (Cadmium), Tl (Thallium), Pb (Plomb), Sb (Antimoine), Co (Cobalt), V (Vanadium), Hg (Mercure).

Il n'existe pas de valeurs réglementaires européennes ou françaises pour les retombées atmosphériques de métaux. La carte ci-après présente les résultats pour l'ensemble des métaux y compris le zinc (rajouté aux métaux réglementaires).

Date (et/ou) Révision du modèle	06/08/2018 R5
Pages	62
Emetteur	JM

Les dépôts de métaux totaux (fraction soluble et fraction insoluble) varient de 44,61 $\mu\text{g}/\text{m}^2/\text{jour}$ au point J19 (Jouy-en-Josas) à 203,08 $\mu\text{g}/\text{m}^2/\text{jour}$ au point J21 (Conservatoire - Paris VIII).

La moyenne des mesures (en prenant en compte les points témoins) est de 97,08 $\mu\text{g}/\text{m}^2/\text{jour}$.

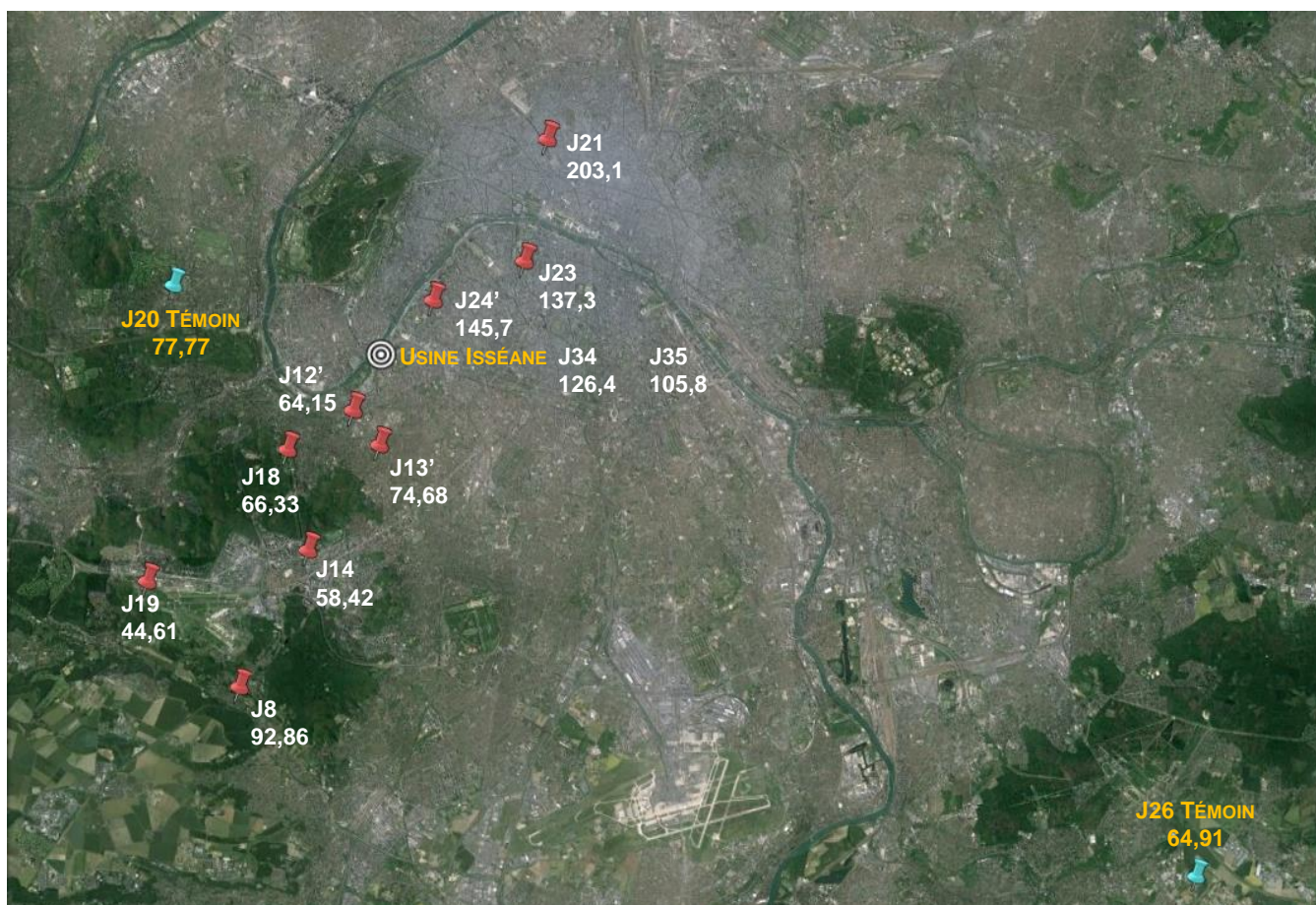


Figure 32: Carte des dépôts en métaux totaux (solubles et insolubles) en $\mu\text{g}/\text{m}^2/\text{jour}$

Le zinc n'ayant pas été mesuré lors de la campagne zéro en 2007, la comparaison entre les campagnes de mesure de 2007 à 2017 se fera hors zinc et avec zinc dans les 2 graphes suivants.

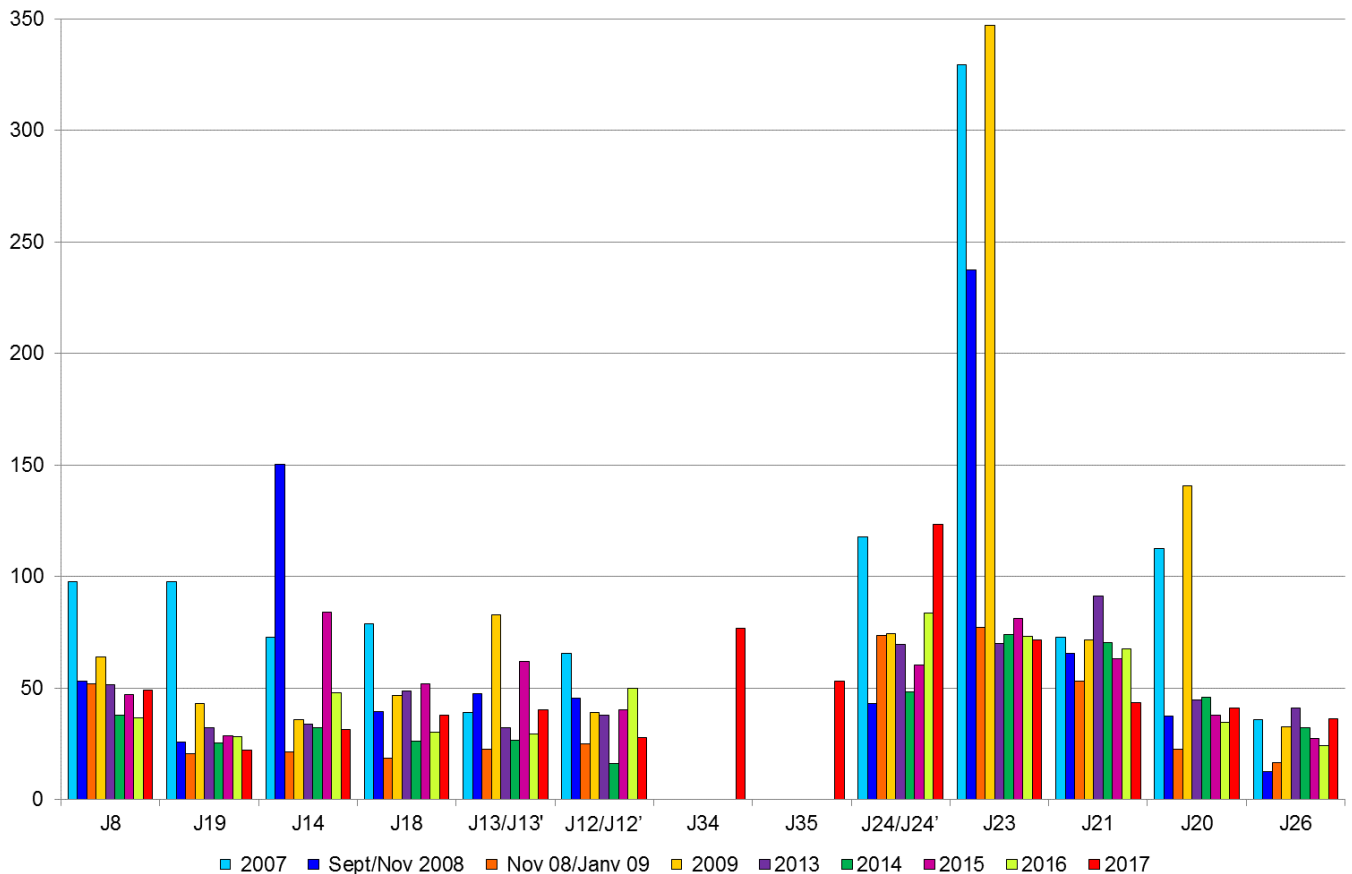


Figure 33: Graphique représentant l'évolution des dépôts en métaux lourds hors zinc depuis 2007

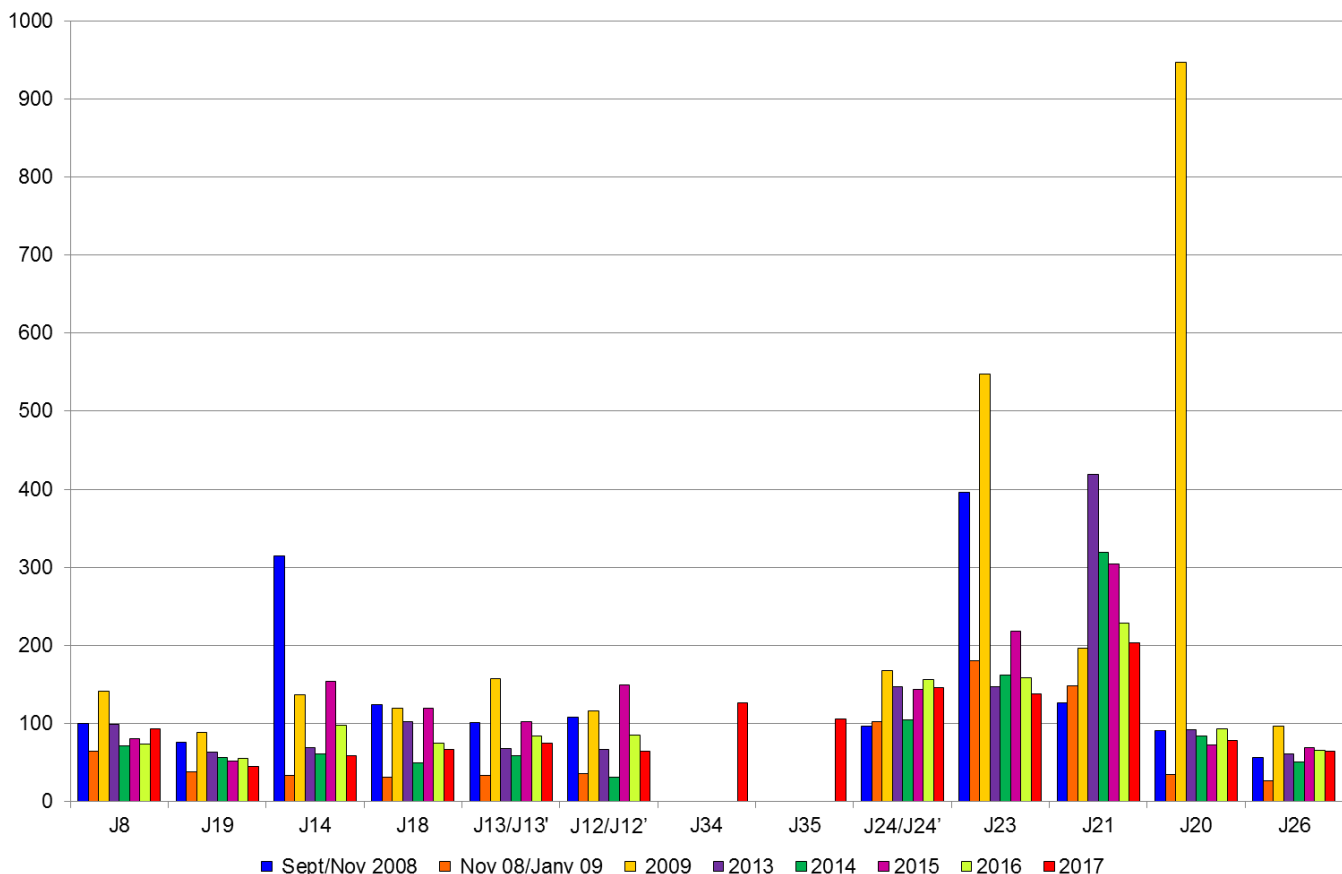


Figure 34: Graphique représentant l'évolution des dépôts en métaux lourds avec zinc depuis 2008

Les concentrations en métaux sont très variables d'une jauge à l'autre et d'une année à l'autre, ce qui suggère l'existence de sources diverses et parfois ponctuelles suivant les zones de prélèvement.


Les résultats ne permettent pas de mettre en évidence l'influence des émissions de l'usine en 2017 comme pour les années précédentes compte tenu notamment du fait qu'aucune décroissance des dépôts en métaux n'est constatée en s'éloignant de l'usine.

6.2 Campagnes de biosurveillance (mousses et lichens)

6.2.1. Introduction

En complément des campagnes de mesures par jauges Owen d'une durée de 2 mois par an, le Sycotom mène depuis 2006 des campagnes de bio surveillance qui permettent d'avoir des résultats de retombées sur une période plus longue.

Cette partie concerne les résultats relatifs aux prélèvements de bryophytes terrestres (mousses) et lichens réalisés en 2017 aux alentours du centre de valorisation ISSEANE d'Issy-les-Moulineaux. Les micropolluants recherchés dans les échantillons collectés sur chaque station autour de l'usine sont les mêmes que pour les jauges, à savoir :

	Dossier d'Information du Public ISSEANE Bilan 2017	Date (et/ou) Révision du modèle	06/08/2018 R5
		Pages	65
		Emetteur	JM

- les dioxines/furanes (PCDD/F),
- les métaux : l'antimoine (Sb), l'arsenic (As), le cadmium (Cd), le chrome (Cr), le cobalt (Co), le cuivre (Cu), le mercure (Hg), le manganèse (Mn), le nickel (Ni), le plomb (Pb), le thallium (Tl), le vanadium (V) et le zinc (Zn) soit un total de 13 métaux. Le zinc a été rajouté aux 12 métaux réglementaires.

Pour ce qui concerne la campagne de surveillance de 2017, les prélèvements des mousses ont eu lieu le 27 septembre 2017. Les lichens quant à eux ont été prélevés les 26 et 27 septembre 2017. Les échantillons prélevés ont été analysés par le laboratoire Micropolluants Technologie. Les prélèvements et les analyses ont été réalisés conformément aux normes en vigueur. Les résultats sont considérés être représentatifs d'une année d'exposition.

6.2.2. Méthodologie d'interprétation des résultats

Pour ce qui concerne le suivi des dioxines/furanes dans les mousses et les lichens et le suivi des métaux dans les lichens aucun seuil réglementaire n'existe pour l'analyse des résultats. Ceux-ci sont alors comparés à un seuil de retombées défini par le bureau d'études Biomonitor sur la base d'une analyse statistique de plusieurs centaines de données.

Deux valeurs descriptives sont issues de ce traitement statistique :

- Une valeur ubiquitaire rendant compte de la teneur moyenne attendue dans ce type de matrice en l'absence de retombées
- Un seuil de retombées rendant compte d'une situation au-delà de laquelle l'hypothèse d'une fluctuation naturelle n'est plus suffisante pour expliquer les teneurs observées traduisant de ce fait l'hypothèse de l'existence de retombées atmosphériques.

Pour ce qui concerne les métaux dans les mousses, aucun seuil réglementaire n'existe mais les concentrations observées pour un métal considéré peuvent être confrontées à un système d'interprétation national fondé sur les valeurs de référence issues du réseau « Mousses/Métaux » de l'ADEME. Les valeurs de comparaison sont considérées pour chaque métal à l'exception du Thallium (métal non suivi par le réseau « Mousses/métaux ») et comme précédemment il existe une valeur ubiquitaire et une valeur seuil de retombées.

6.2.3 Campagne de mesures sur les Bryophytes (mousses terrestres)

6.2.3.1. Localisation

Le nombre de stations établi à partir de 2009 est de 7. Ces stations ont été choisies à l'origine en fonction de l'étude de dispersion qui a permis de déterminer les zones de retombées. La station n°7 étant la station témoin.

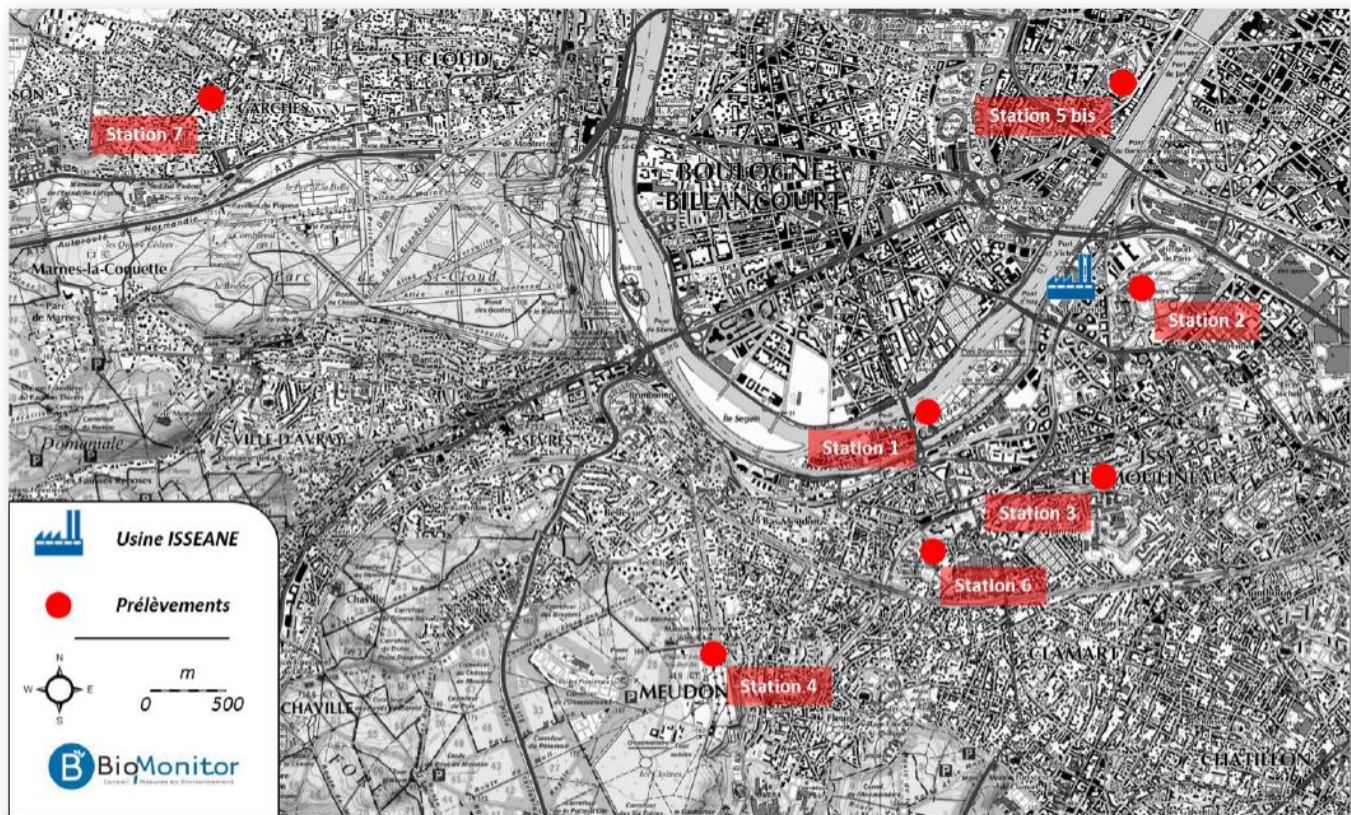


Figure 35: Carte de localisation des 7 stations de prélèvement de bryophytes lors de la campagne de 2017

• Données de vents :

En 2017, pendant la période d'exposition, l'influence des vents est mesurable dans 86,9 % des cas.

Provenance des vents :

Les vents proviennent essentiellement d'un large quart sud-ouest regroupant près de 38 % des observations, et dans une moindre mesure du nord-est.

Force des vents :

- Vents faibles (1,5 à 4,5 m/s) majoritaires : (78 %)
- Vents moyens (4,5 à 8,0 m/s) : (8,7 %)
- Vents forts (> 8,0 m/s) quasiment inexistants

Date (et/ou) Révision du modèle	06/08/2018 R5
Pages	67
Emetteur	JM

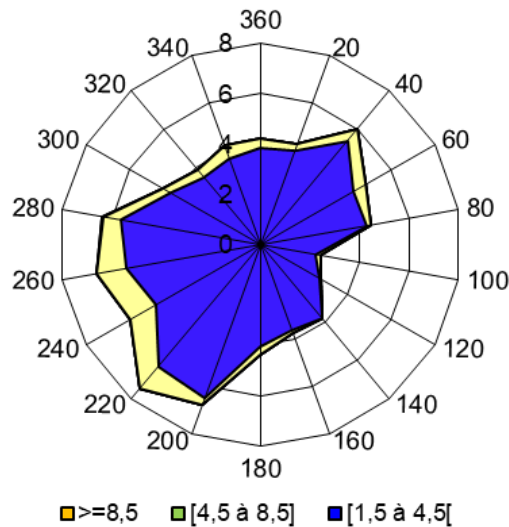


Figure 36: Rose des vents par groupes de vitesses enregistrées du 27/09/2016 au 27/09/2017
(Source : Météo France, station de Paris-Montsouris)

6.2.3.2. Dépôts en dioxines et furanes

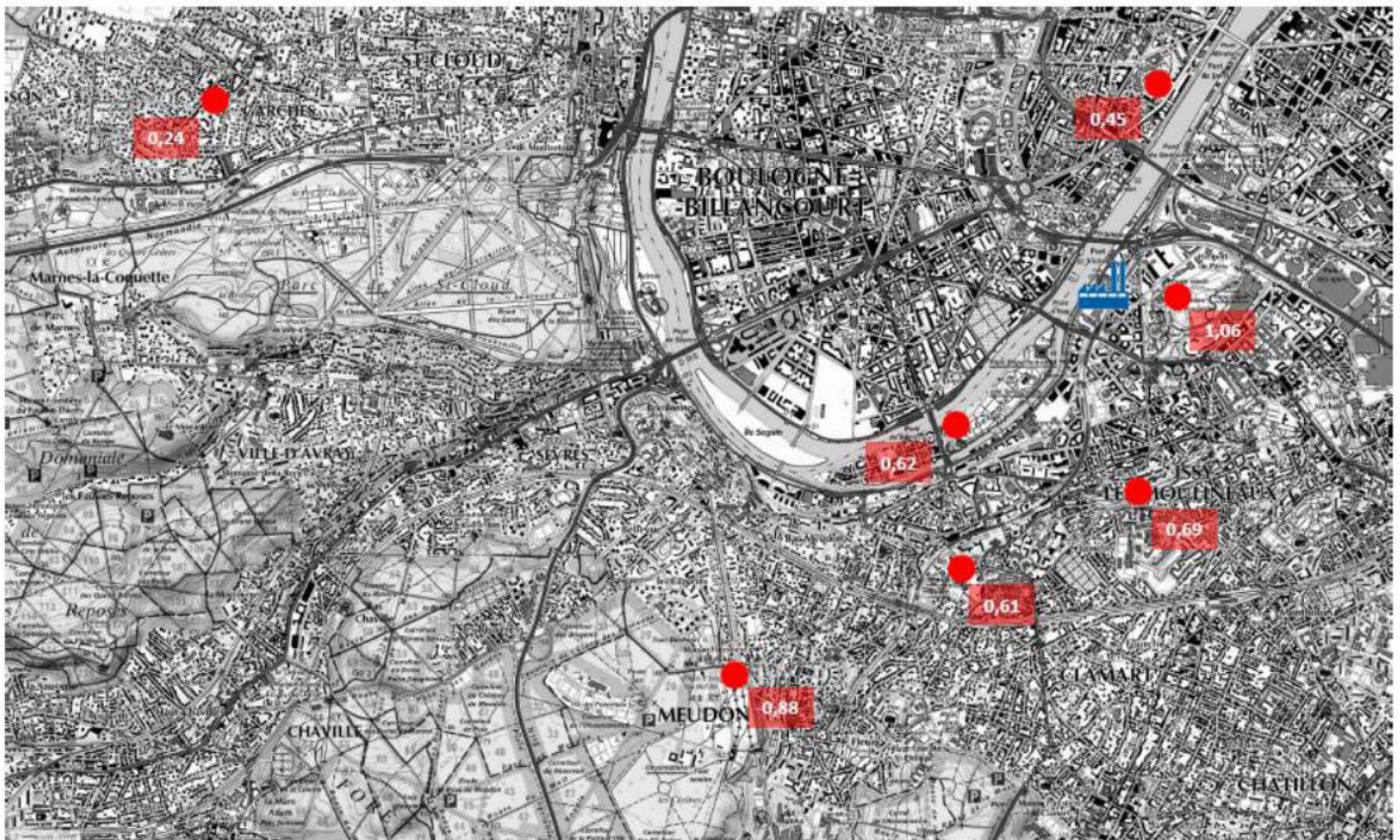


Figure 37: Carte des dépôts en PCDD/F en pg OMS-TEQ/g de matière sèche dans les bryophytes terrestres

Les concentrations mesurées récapitulées sur les figures suivantes sont comparées aux valeurs suivantes :

- Valeur ubiquitaire de l'ordre de 0,60 pg OMS-TEQ/g de matière sèche
- Valeur seuil fixée à 2,00 pg OMS-TEQ/g de matière sèche

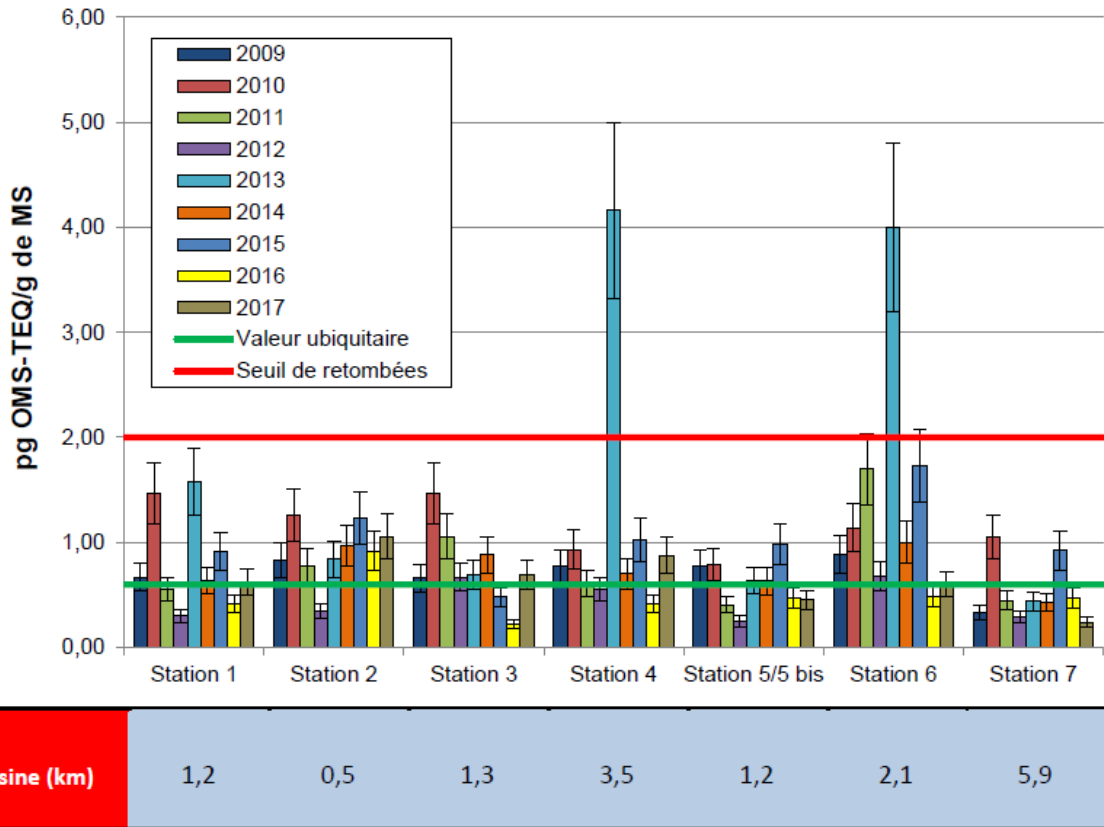


Figure 38: Evolution des teneurs en PCDD/F (pg OMS-TEQ/g de matière sèche) dans les bryophytes terrestres prélevées depuis 2009

Les résultats obtenus en 2017 sont comparables aux valeurs des années précédentes. Le phénomène de retombées significatives observé en 2013 sur deux stations n'existe pas en 2017. Les différentes valeurs enregistrées depuis 2009, à l'exception des dépassements significatifs de 2013, sont représentatives des concentrations habituellement rencontrées en milieu urbanisé.

6.2.3.3. Dépôts en métaux lourds

Les concentrations totales maximales (c'est-à-dire incluant pour un métal considéré les seuils de détection du laboratoire d'analyse lorsque le métal n'est pas détecté) sont présentées ci-après :

Date (et/ou) Révision du modèle	06/08/2018 R5
Pages	69
Emetteur	JM

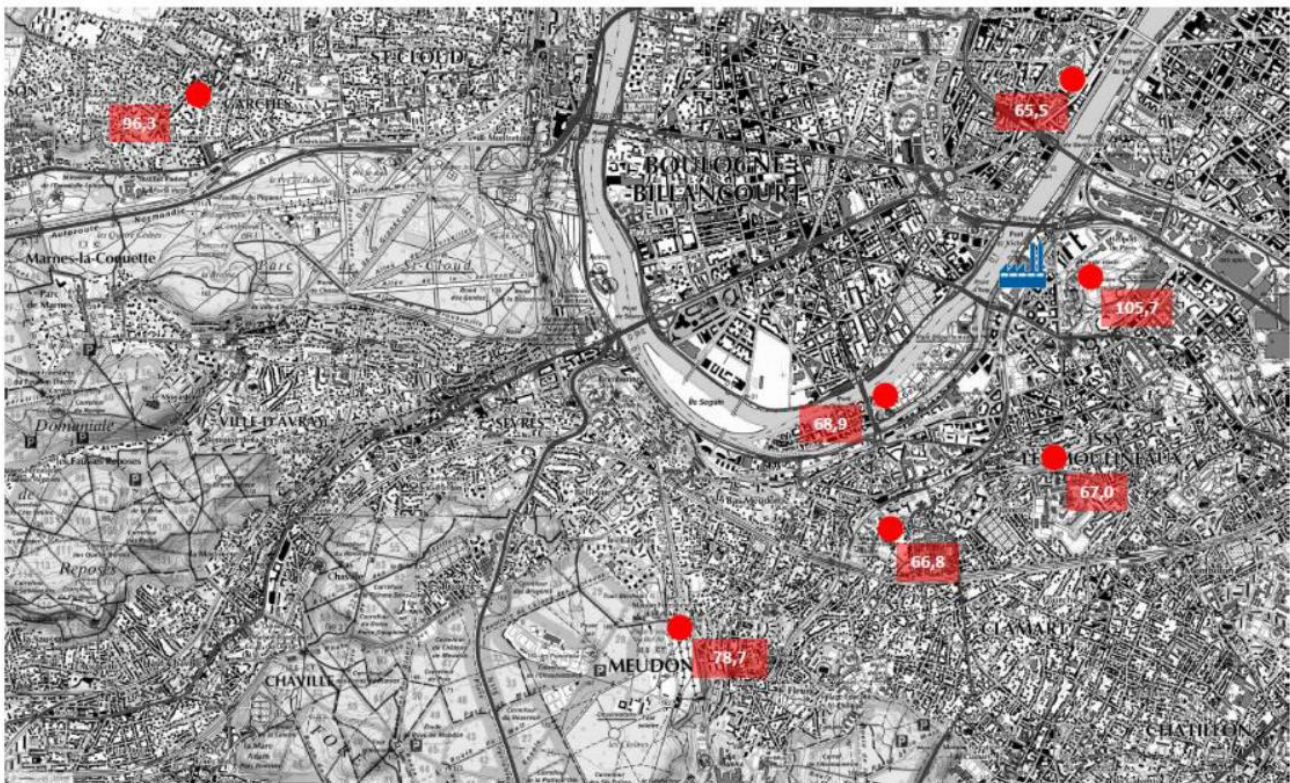


Figure 39: Carte des dépôts en métaux (concentrations totales max.) en mg/kg de matière sèche dans les bryophytes

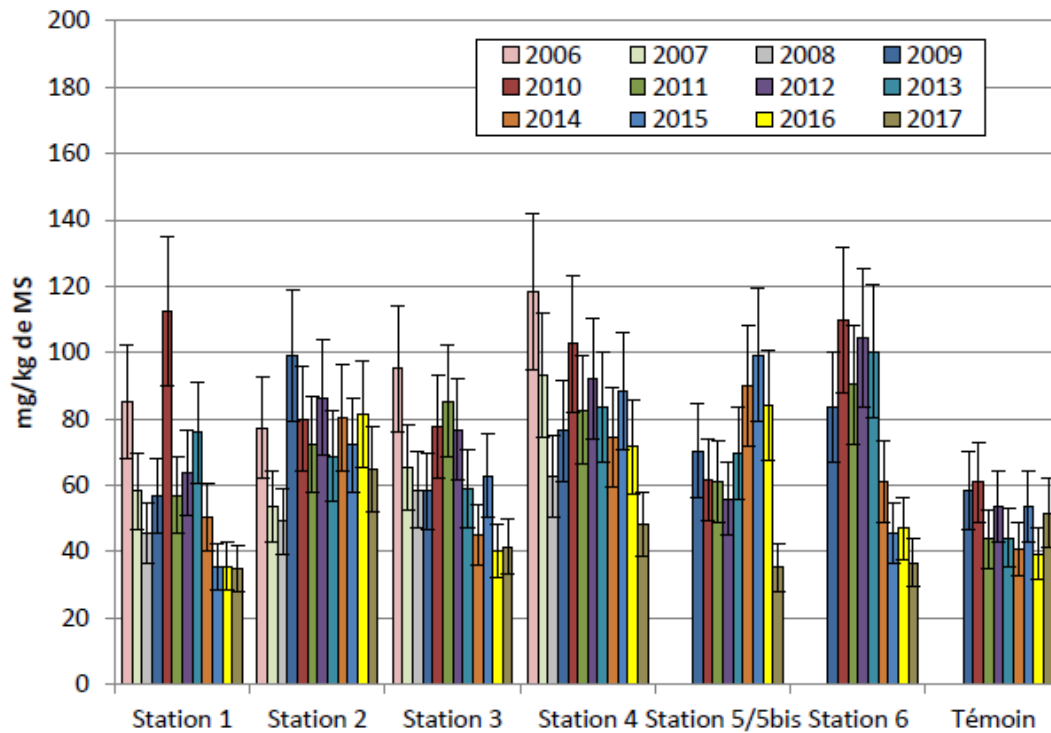


Figure 40: Evolution des dépôts des métaux (concentrations totales max. sans le Zn) depuis 2006 dans les bryophytes

L'analyse des composés métalliques dans les bryophytes terrestres montre des teneurs équivalentes aux concentrations de référence représentatives d'un bruit de fond urbain pour la majorité des éléments suivis.

Elle permet également de mettre en évidence une amélioration globale de la situation, et notamment en ce qui concerne les dépassements en Pb sur la station 4 et en Hg sur la station 6, couramment observés depuis le début de la surveillance environnementale de l'UVE, qui semblent s'atténuer en 2017, si bien que le dépassement du seuil de retombées pour le Hg n'est plus constaté. Enfin, la hausse des teneurs en Cd, Cu, Sb et Zn, observée en 2016 sur la station 2 n'est plus mesurée cette année, confirmant ainsi le caractère épisodique de ce phénomène.

6.2.4. Campagne de mesures sur les lichens

6.2.4.1. Localisation

Au fil des années, les emplacements des stations ont évolué par manque de biomasse. La carte ci-dessous présente leur localisation lors de la campagne de prélèvement de 2017, la station n°7 quinquies étant la station témoin.

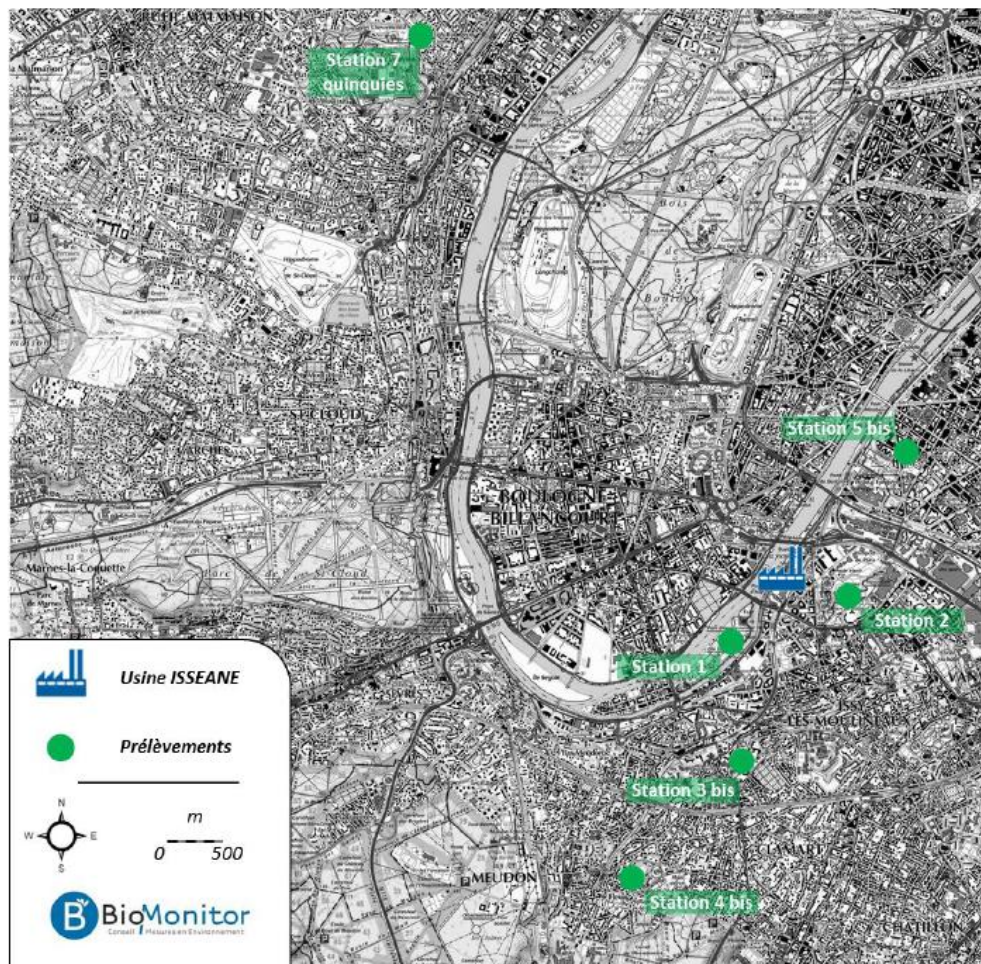


Figure 41: Carte de localisation des 6 stations de prélèvement de lichens lors de la campagne de 2017

Date (et/ou) Révision du modèle	06/08/2018 R5
Pages	72
Emetteur	JM

• **Données de vents :**

En 2017, pendant la période d'exposition, l'influence des vents est mesurable dans 86,9 % des cas.

Provenance des vents :

Les vents proviennent essentiellement d'un large quart sud-ouest regroupant près de 38 % des observations, et dans une moindre mesure du nord-est.

Force des vents :

- Vents faibles (1,5 à 4,5 m/s) majoritaires : (78 %)
- Vents moyens (4,5 à 8,0 m/s) : (8,7 %)
- Vents forts (> 8,0 m/s) quasiment inexistants

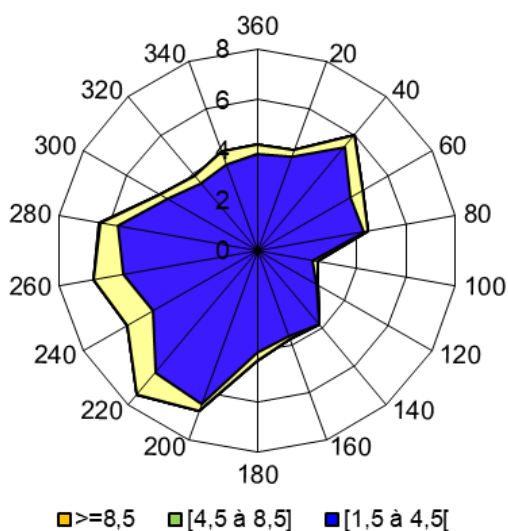


Figure 42: Rose des vents par groupes de vitesses enregistrées du 27/09/2016 au 27/09/2017
(Source : Météo France, station de Paris-Montsouris)

6.2.4.2. Dépôts en dioxines et furanes



Figure 43: Carte des dépôts en PCDD/F en pg I-TEQ/g de matière sèche observés dans les lichens
Ces valeurs sont comparées à :

- Une valeur ubiquitaire de l'ordre de 3,5 pg I-TEQ/g de matière sèche,
- Un seuil de retombées fixé à 12,00 pg I-TEQ/g de matière sèche.

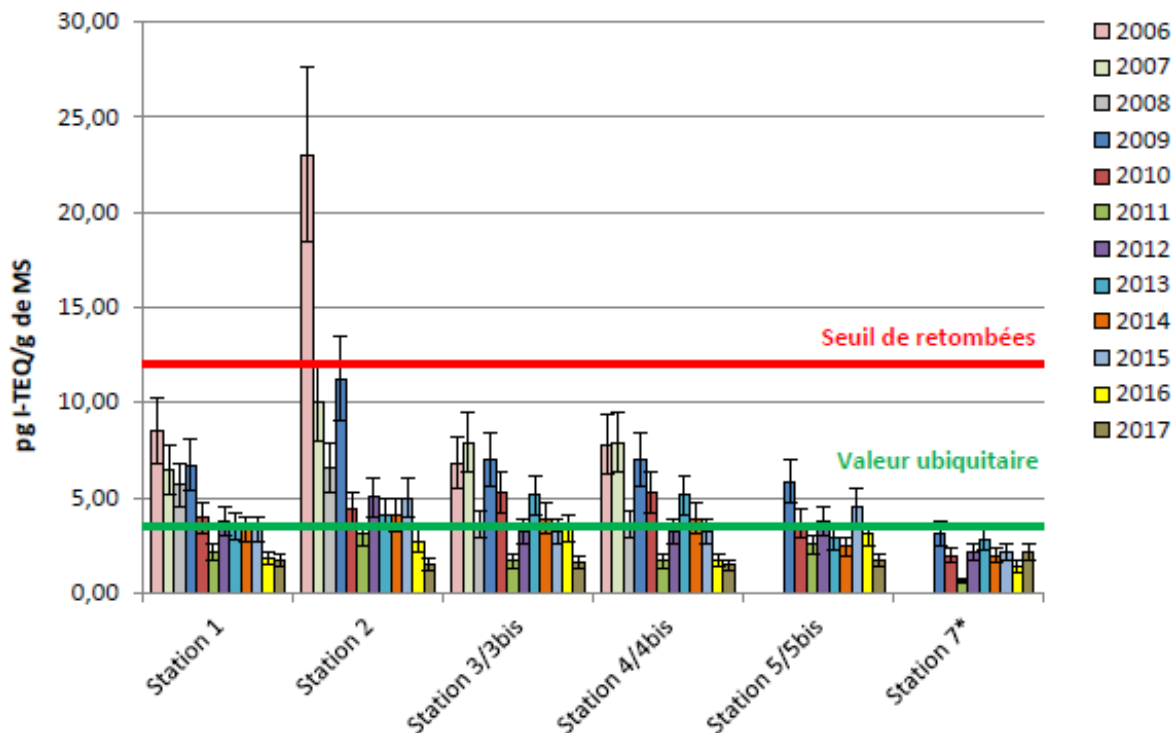


Figure 44: Evolution des teneurs en PCDD/F mesurées dans les lichens prélevés de 2006 à 2017

A noter que l'emplacement des stations peut être modifié d'une année sur l'autre en raison du manque de matière à prélever. De nouvelles stations appelées bis voire ter sont alors recherchées dans le voisinage pour essayer de maintenir le nombre total de stations suivies (c'est le cas des stations 3, 4, 5 et 7).

Si l'on considère comme seuil haut la valeur forte proposée, égale à 12,00 pg I-TEQ/g, alors les niveaux de concentrations constatés sur les différentes stations ne traduisent aucun phénomène significatif de retombées atmosphériques. Depuis 2010, tous les résultats oscillent autour de la valeur ubiquitaire ; ce qui révèle l'absence de dépôts significatifs sur la zone d'étude. Depuis cette année-là, les valeurs sont donc conformes aux teneurs habituellement rencontrées dans des zones non impactées en milieu urbain.

6.2.4.3. Dépôts en métaux lourds



Figure 45: Carte des dépôts en métaux en mg/kg de matière sèche observés dans les lichens lors de la campagne 2017

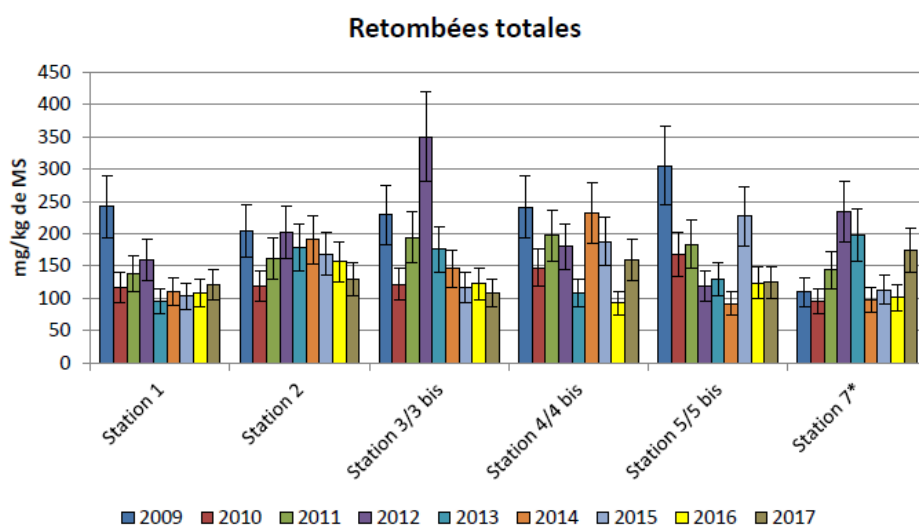



Figure 46 : Histogrammes présentant les concentrations totales en métaux dans les lichens mesurées entre 2009 et 2017 (en mg/kg de MS)

*Les données présentées pour la station 7 correspondent aux mesures réalisées sur les stations 7, 7 bis, 7 ter, 7 quater et 7 quinquies

	Dossier d'Information du Public ISSEANE Bilan 2017	Date (et/ou) Révision du modèle	06/08/2018 R5
		Pages	76
		Emetteur	JM

Les résultats obtenus en 2017 (tous métaux confondus) ont montré des concentrations homogènes sur l'ensemble des stations de mesures, inférieures à celle mesurée sur la station témoin. Les niveaux de dépôts métalliques totaux apparaissent conformes à ceux attendus en zone urbaine.

La comparaison des résultats métal par métal par rapport aux seuils d'interprétation ne permet pas de mettre en avant un phénomène de retombées atmosphériques dans la zone d'étude quel que soit l'élément tracé.

Des valeurs plus marquées sont observées sur la station 4 bis pour le Cr et le Cu, mais également sur la station témoin, ainsi que sur la station 5 bis pour le Cu, Hg et Sb. Cependant, ces valeurs restent bien en deçà des seuils de retombées associés à chacun de ces éléments, et aucun impact de l'activité de l'incinérateur n'est donc relevé en 2017 par le biais de la surveillance lichénique.

La campagne 2017 montre globalement une stabilité voire une amélioration des concentrations mesurées sur les stations.



Dossier d'Information du Public ISSEANE Bilan 2017

Date (et/ou) Révision du modèle	06/08/2018 R5
Pages	77
Emetteur	JM

7. Transports

7.1. Accès au site

Le site est construit en bord de Seine au cœur de son bassin versant afin de limiter les distances de transport pouvant être une source de pollution.

Un accès unique est aménagé sur la RD7. L'entrée et la sortie du site débouchent sur le quai du Président Roosevelt dans le sens Issy-les-Moulineaux => Paris. Les accès du centre sont sous vidéosurveillance.

7.2. Utilisation de la voie fluviale

L'évacuation des mâchefers en 2017 a été réalisée majoritairement par voie fluviale. Le taux de transport fluvial de l'année 2017 s'élève à 72.5%. Il était de 93,6% en 2016. Cette baisse de ratio s'explique par deux événements identifiés. Le premier concerne l'arrêt du chargement des mâchefers par voie fluviale lors des travaux de changement des équipements de déferraillage en mai 2017. Le second concerne l'indisponibilité des écluses de la Seine en amont de l'usine pour travaux de maintenance en octobre 2017.

L'évacuation du mâchefer par voie fluviale a permis d'éviter la circulation de 2 247 camions en 2017.

Les grosses ferrailles issues des mâchefers sont acheminées chez un repreneur par voie fluviale depuis le port de Bonneuil-sur-Marne.

Par ailleurs, en 2017, deux modes d'évacuation par voie fluviale ont été utilisés pour les balles de JRM :

- Par brouettage routier jusqu'au port de Boulogne Billancourt pour 74,30% des balles
- En conteneurs UTI (unité de transport intermodale) jusqu'au port de Gennevilliers pour 25,23% des balles

Au total 99,5% des balles de JRM (ce qui équivaut à 5 411 tonnes) ont été évacuées par voie fluviale jusqu'au repreneur UPM à Grand Couronne (76).

Pour les EMR, 66,6% des balles (ce qui équivaut à 3 937 tonnes) ont été évacuées par brouettage routier jusqu'au port de Boulogne Billancourt puis par péniche jusqu'aux repreneurs EMIN LEYDIER à Nogent sur Seine (10) ou EUROPAC à Saint Etienne du Rouvray (76). La quantité de balles d'EMR évacuée par voie fluviale retrouve les niveaux de 2015 (2015 : 3 567 tonnes, soit 67% des balles), après un arrêt des péniches sur une longue période durant l'année 2016.

7.3. Flux des véhicules et de péniches

Plusieurs types de véhicules fréquentent l'installation :

- les bennes et camions entrants, qui approvisionnent en déchets et en produits réactifs,
- les camions et bennes sortants, utilisés pour les évacuations,
- les péniches qui évacuent les mâchefers issus de la valorisation énergétique et les journaux, revues et magazines (JRM) ainsi que les cartons (EMR) issus du centre de tri.

Il est à noter que :



Dossier d'Information du Public ISSEANE Bilan 2017

Date (et/ou) Révision du modèle	06/08/2018 R5
Pages	78
Emetteur	JM

- les camions qui récupèrent les PSR (Produits Sodiques résiduels) sont les mêmes que ceux qui apportent le bicarbonate de sodium,
- les balles de JRM et EMR sont évacuées par brouettage routier jusqu'au port de Boulogne, à proximité d'Isséane puis évacuées en péniche,
- Au total, 273 péniches ont été comptabilisées au départ : 185 pour les mâchefers et 88 pour les balles JRM et EMR.
- Le trafic induit par l'activité du site s'élève à 275 véhicules/jour.

8. Modifications et optimisations de l'installation en cours d'année

8.1. Centre de tri

En 2017, les travaux réalisés au centre de tri sont les suivants :

- démantèlement de l'ancienne ligne de tri des objets encombrants et mise en service d'une nouvelle ligne d'alimentation pour la chaîne de tri
- installation d'un convoyeur de reprise des refus du crible pour renvoi vers la cabine de tri (entre 40 et 60% de valorisables dans ces refus)
- Remplacement d'un des 2 compresseurs par un modèle plus petit et moins énergivore adapté aux besoins de la ligne actuelle.


8.2. UVE

Divers travaux d'optimisation ont été menés en 2017 sur les installations :

- Remplacement d'un compresseur d'air comprimé
- Modification d'une partie du système de résines pour traitement de l'eau déminéralisée (chaîne primaire B)
- Maintenance refroidissement des barreaux de grilles de la ligne 1
- Modification du système de captation des ferrailles sur le circuit de traitement des mâchefers (passage de 4 roues polaires à 2 overband)
- Entretien d'un extracteur de la ligne 1
- Changement d'une nappe de catalyseur du système de traitement des NOx de la ligne 1
- Contrôle du réseau électrique
- Maintenance préventive sur les électrofiltres, filtres à manche et injection bicarbonate et coke de la ligne 1 et de la ligne 2
- Protection de 50 m² de métallisation selon le procédé Castolin sur les lignes 1 et 2
- Connexion des pompes KSB (circulation d'eau de condensation de la vapeur) sur le système numérique de contrôle commande (supervision usine)

TSI

SAS au capital de 336 500 € - Siège Social Tour Franklin - 10ème étage- La Défense 8 - 92042 Paris La Défense Cedex
SIRET : 497 532 911 00011 – TVA intracommunautaire : FR 90497532911 - Tél. 01 41 97 38 00 – Télécopie : 01 41 97 38 01

	Dossier d'Information du Public ISSEANE Bilan 2017	Date (et/ou) Révision du modèle	06/08/2018 R5
		Pages	79
		Emetteur	JM

8.3. Site

Des travaux de construction ont commencé en 2016 à côté de l'usine, aux 103 et 105, quai du président Roosevelt, ils ont continué en 2017 et se prolongeront au moins jusqu'en 2019. Les travaux ont commencé par la destruction ou le déplacement des anciens bâtiments Yves Rocher. Ce chantier est dédié à la construction du futur siège de la société Orange.

En 2017, les locaux libres du bâtiment administratif de l'usine ont tous été loués à des sociétés tertiaires et d'ingénierie de construction.

9. Incidents

9.1. Détection de Radioactivité à l'entrée du site

30 déchets radioactifs ont été détectés par les portiques de détection de la radioactivité en 2017.

En 2017, les sujets de contamination détectés sont principalement des déchets avec des radioéléments à vie courte de type Iode 131, ou Technétium 99, provenant selon toute vraisemblance de particuliers sous traitement médical.

Il y a également un déchet avec des radioéléments à vie longue (1600 ans), à savoir le Radium 226. Contrairement aux autres déchets radioactifs, il ne proviendrait pas d'un traitement médical (hypothèse de provenance d'une source industrielle).

Les déchets radioactifs sont tout d'abord isolés et conditionnés par la société SGS. Ils sont ensuite placés dans un local de stockage des déchets radioactifs, dans l'attente de leur décroissance naturelle (3 jours pour Technétium 99, 3 mois pour l'Iode 131) pour ensuite être incinérés après contrôle par SGS de l'absence d'activité radioactive.

Le déchet contenant du Radium 226 a été évacué par l'ANDRA.

Un tableau récapitulatif des déclenchements radioactifs figure à l'annexe 11.


9.2. Incidents d'exploitation

9.2.1. Centre de tri

Le centre de tri n'a pas connu d'incident majeur en 2017.

Le taux d'utilisation moyen sur l'année a été de 95,8% avec un débit moyen de 4,99 t/h.

9.2.2. UVE

	Dossier d'Information du Public ISSEANE Bilan 2017	Date (et/ou) Révision du modèle	06/08/2018 R5
		Pages	80
		Emetteur	JM

L'unité de valorisation énergétique présente un taux d'arrêt fortuit de 2,3 %.

On relèvera comme principaux incidents :

- Sur la ligne 1 :

Deux arrêts fortuits sur la ligne 1 en 2017.

- Un premier du 28 mai au 2 juin suite à une fuite vapeur sur la chaudière. Cette fuite a nécessité l'arrêt de la ligne pour réparation.
- Un deuxième entre le 10 septembre et le 14 septembre, lié au blocage de plusieurs poussoirs d'alimentation en ordures ménagères de la ligne. Cet arrêt a permis la réparation complète des guidages des tables d'alimentation en combustible. En 2018, une vérification et une révision de ces guidages ont été prévues dans le cadre des arrêts techniques annuels des 2 lignes.

- Sur la ligne 2 :

Un arrêt fortuit sur la ligne 2 en 2017.

- Entre le 20 octobre et le 29 octobre, un arrêt a été réalisé suite à la découverte d'une anomalie sur le fonctionnement du ventilateur de tirage de la ligne, nécessitant une réparation. Lors du redémarrage de la ligne, une fuite vapeur s'est produite, entraînant un arrêt dans la foulée afin de réparer le tube concerné.

- Usine :

Rien à signaler.

- Sur le GTA :

Entre le 10 et le 18 novembre, le GTA a été mis à l'arrêt suite à la découverte d'une fuite d'huile sur l'alternateur. Une expertise a été nécessaire afin de déterminer l'origine de la fuite et permettre la réparation.



Dossier d'Information du Public ISSEANE Bilan 2017

Date (et/ou) Révision du modèle	06/08/2018 R5
Pages	81
Emetteur	JM

10. ANNEXES

ANNEXE 1 : Certificats UVE



Certificat

Certificate

N° 2014/62656.5

Page 1 / 2

AFNOR Certification certifie que le système de management mis en place par :
AFNOR Certification certifies that the management system implemented by:

TIRU TRAITEMENT INDUSTRIEL RESIDUS URBAINS

pour les activités suivantes :
for the following activities:

EXPLOITATION :
- VALORISATION ENERGETIQUE DES DECHETS NON DANGEREUX ET DES DASRI,
- VALORISATION BIOLOGIQUE DES DECHETS NON DANGEREUX,
- VALORISATION MATIERE ET ORGANIQUE.
CONCEPTION ET CONSTRUCTION D'UNITES DE VALORISATION DES DECHETS NON DANGEREUX.
**ACTIVITE COMMERCIALE ET PROJETS DE DEVELOPPEMENT D'UNITES DE VALORISATION
DES DECHETS NON DANGEREUX.**
**ACTIVITE SUPPORTS GROUPE (ACHAT, RESSOURCES HUMAINES,
COMMUNICATION, SUIVI DE LA CONFORMITE, SUPPORT DU PROCESSUS EXPLOITATION).**

TREATMENT OF:
- **NON HAZARDOUS WASTE AND POTENTIALLY INFECTIOUS CLINICAL WASTE
WITH ENERGY RECOVERY,**
- **NON HAZARDOUS WASTE ORGANIC RECYCLING,**
- **MATERIAL RECOVERY AND ORGANIC RECYCLING.**
DESIGN AND CONSTRUCTION OF NON HAZARDOUS WASTE RECYCLING PLANTS.
**SALES ACTIVITIES AND DEVELOPMENT PROJECTS
FOR NON HAZARDOUS WASTE RECYCLING PLANTS.**
**SUPPORT ACTIVITIES (PURCHASE, HR, COMMUNICATION, CONFORMITY MONITORING,
SUPPORT TO THE OPERATIONAL PROCESS).**

a été évalué et jugé conforme aux exigences requises par :
has been assessed and found to meet the requirements of:

ISO 14001 : 2015

et est déployé sur les sites suivants :
and is developed on the following locations:

Siège : Tour Franklin La Défense 8 FR-92042 PARIS-LA-DEFENSE CEDEX
Liste des sites certifiés en page n° 2 / List of certified locations on page n° 2

Ce certificat est valable à compter du (année/mois/jour)
This certificate is valid from (year/month/day)

2017-07-04

Jusqu'au
Until

2020-06-30

Ce document est signé électroniquement. Il constitue un original électronique à valeur probatoire.
This document is electronically signed. It stands for an electronic original with probatory value.

Franck LEBEUGLE
Directeur Général d'AFNOR Certification
Managing Director of AFNOR Certification



Flashez ce QR Code
pour vérifier la validité
du certificat

Seul le certificat électronique, consultable sur www.afnor.org, fait foi en l'absence de la certification de l'organisme. The electronic certificate only, available at www.afnor.org, stands as real-true that the company is certified. Accreditation COFRAC n°4-0301. Certificat de Système de Management. Plante disponible sur www.cofrac.fr.
COFRAC accrédité n°4-0301. Management System Certification. Scope available at www.cofrac.fr.
AFNOR est une marque déposée. AFNOR is a registered trademark. CERTIF 0096 7/11 2014



Dossier d'Information du Public ISSEANE Bilan 2017

Date (et/ou) Révision du modèle	06/08/2018 R5
Pages	82
Emetteur	JM



Certificat

Certificate

N° 2014/62658.5

Page 1 / 2

AFNOR Certification certifie que le système de management mis en place par :
AFNOR Certification certifies that the management system implemented by:

TIRU TRAITEMENT INDUSTRIEL RESIDUS URBAINS

pour les activités suivantes :
for the following activities:

- EXPLOITATION :**
- VALORISATION ENERGETIQUE DES DECHETS NON DANGEREUX ET DES DASRI,
 - VALORISATION BIOLOGIQUE DES DECHETS NON DANGEREUX,
 - VALORISATION MATIERE ET ORGANIQUE.

- TREATMENT OF:**
- NON HAZARDOUS WASTE AND POTENTIALLY INFECTIOUS CLINICAL WASTE WITH ENERGY RECOVERY,
 - NON HAZARDOUS WASTE ORGANIC RECYCLING,
 - MATERIAL RECOVERY AND ORGANIC RECYCLING.

a été évalué et jugé conforme aux exigences requises par :
has been assessed and found to meet the requirements of:

OHSAS 18001 : 2007

et est déployé sur les sites suivants :
and is developed on the following locations:

Siège : Tour Franklin La Défense 8 FR-92042 PARIS-LA-DEFENSE CEDEX

Liste des sites certifiés en page n° 2 | List of certified locations on page n° 2

Ce certificat est valable à compter du (année/mois/jour)
This certificate is valid from (year/month/day)

2017-07-04

Jusqu'au
Until

2020-06-30

Ce document est signé électroniquement. Il constitue un original électronique à valeur probatoire.
This document is electronically signed. It stands for an electronic original with probatory value.

Franck LEBEUGLE
Directeur Général d'AFNOR Certification
Managing Director of AFNOR Certification



Flashez ce QR Code
pour vérifier la validité
du certificat

Seul le certificat électronique, consultable sur www.afnor.org, fait foi en temps réel de la certification du forgermain. The electronic certificate only, available at www.afnor.org, stands in real-time that the company is certified. AFAQ est une marque déposée. AFAQ is a registered trademark. CERTIF F 0065.7 11/2014



Dossier d'Information du Public ISSEANE Bilan 2017

Date (et/ou) Révision du modèle	06/08/2018 R5
Pages	83
Emetteur	JM



Certificat

Certificate

N° 2014/62657.4

AFNOR Certification certifie que le système de management mis en place par :
AFNOR Certification certifies that the management system implemented by:

TSI ISSEANE

pour les activités suivantes :
for the following activities:

**TRAITEMENT THERMIQUE DES DECHETS NON DANGEREUX
AVEC VALORISATION ENERGETIQUE.**

**HEAT TREATMENT OF NON HAZARDOUS WASTE
WITH ENERGY RECOVERY.**

a été évalué et jugé conforme aux exigences requises par :
has been assessed and found to meet the requirements of:

ISO 9001 : 2008

et est déployé sur les sites suivants :
and is developed on the following locations:

TSI Isséane : 47-103, quai du Président Roosevelt FR-92130 ISSY-LES-MOULINEAUX

Ce certificat est valable à compter du (année/mois/jour)
This certificate is valid from (year/month/day)

2017-10-24

Jusqu'au
Until

2018-09-14

Ce document est signé électroniquement. Il constitue un original électronique à valeur probatoire.
This document is electronically signed. It stands for an electronic original with probatory value.

Franck LEBEUGLE
Directeur Général d'AFNOR Certification
Managing Director of AFNOR Certification



Flashez ce QR Code
pour vérifier la validité
du certificat

Seul le certificat électronique, consultable sur www.afnor.org, fait foi en temps réel de la certification de l'organisme. The electronic certificate only, available at www.afnor.org, attests in real-time that the company is certified. Accreditation COFRAC n°4-0001, Certification de Systèmes de Management. Pour les détails sur www.cofrac.fr. COFRAC accreditation n°4-0001, Management Systems Certification. Scope available on www.cofrac.fr. AFNOR est une marque déposée. AFNOR is a registered trademark. CERTIF 1-3355-7/11-2014

Date (et/ou Révision du modèle)	06/08/2018 R5
Pages	84
Emetteur	JM

ANNEXE 1bis : Certificats Centre de tri



BUREAU VERITAS Certification

SUEZ RV Ile-de-France
SUEZ – Recyclage et Valorisation France – Région Ile-de-France
Il s'agit d'un certificat multi-site, le détail des sites est énuméré dans l'annexe de ce certificat.

19 RUE EMILE DUCLAUX – CS 10001
92268 SURESNES CEDEX - FRANCE

Bureau Veritas Certification France certifie que le système de management de l'organisme susmentionné a été audité et jugé conforme aux exigences de la norme :

Standard

ISO 9001 : 2008

Domaine d'activité

TRAITEMENT DE DECHETS MENAGERS, DE DECHETS INDUSTRIELS NON DANGEREUX ET DE DECHETS INERTES :

- TRI, TRANSFERT ET VALORISATION MATIERE,
- STOCKAGE ET VALORISATION ENERGETIQUE,
- AMENAGEMENT D'INSTALLATION DE STOCKAGE.

TREATMENT OF HOUSEHOLD WASTE, NON HAZARDOUS INDUSTRIAL WASTE AND INERT WASTE :

- SORTING, TRANSIT AND MATERIAL RECOVERY,
- CONSTRUCTION WORKS LANDFILLS,
- LANDFILLING OF WASTE AND ENERGY RECOVERY.

Date de début du cycle de certification : 23 mai 2016
Sous réserve du fonctionnement continu et satisfaisant du système de management de l'organisme, ce certificat est valable jusqu'au : 14 septembre 2018
Date originale de certification : 03 octobre 2006

Certificat n° : FR02642-2 Date : 03 octobre 2018
Affaire n° : 6034668

Jacques Mazillon - Directeur général

Adresse de l'organisme certifié : Bureau Veritas Certification France
80, avenue du Général de Gaulle - Immeuble La Défense - 92040 Paris La Défense

Des informations supplémentaires concernant le périmètre de ce certificat ainsi que l'applicabilité des exigences du système de management peuvent être obtenues en consultant l'organisme. Pour vérifier la validité de ce certificat, vous pouvez téléphoner au : + 33 (0) 41 97 96 96



BUREAU VERITAS Certification

SUEZ RV Ile-de-France
SUEZ – Recyclage et Valorisation France – Région Ile-de-France
Il s'agit d'un certificat multi-site, le détail des sites est énuméré dans l'annexe de ce certificat.

19 RUE EMILE DUCLAUX – CS 10001
92268 SURESNES CEDEX - FRANCE

Bureau Veritas Certification France certifie que le système de management de l'organisme susmentionné a été audité et jugé conforme aux exigences de la norme :

Standard

ISO 14001:2004

Domaine d'activité

TRAITEMENT DE DECHETS MENAGERS, DE DECHETS INDUSTRIELS NON DANGEREUX ET DE DECHETS INERTES :

- TRI, TRANSFERT ET VALORISATION MATIERE,
- STOCKAGE ET VALORISATION ENERGETIQUE,
- AMENAGEMENT D'INSTALLATION DE STOCKAGE.

TRAITEMENT THERMIQUE, DE TRI ET DE VALORISATION ENERGETIQUE DE DECHETS MENAGERS ET DE DECHETS INDUSTRIELS NON DANGEREUX.

TREATMENT OF HOUSEHOLD WASTE, NON-HAZARDOUS INDUSTRIAL WASTE AND INERT WASTE :

- SORTING, TRANSIT AND MATERIAL RECOVERY,
- CONSTRUCTION WORKS LANDFILLS,
- LANDFILLING OF WASTE AND ENERGY RECOVERY.

THERMAL TREATMENT, ENERGY RECOVERY AND SORTING OF HOUSEHOLD WASTE AND NON-HAZARDOUS INDUSTRIAL WASTE.

Date de début du cycle de certification : 23 mai 2016
Sous réserve du fonctionnement continu et satisfaisant du système de management de l'organisme, ce certificat est valable jusqu'au : 14 septembre 2018
Date originale de certification : 20 octobre 2006

Certificat n° : FR02642-2 Date : 03 octobre 2018
Affaire n° : 6034668

Jacques Mazillon - Directeur général

Adresse de l'organisme certifié : Bureau Veritas Certification France
80, avenue du Général de Gaulle - Immeuble La Défense - 92040 Paris La Défense

Des informations supplémentaires concernant le périmètre de ce certificat ainsi que l'applicabilité des exigences du système de management peuvent être obtenues en consultant l'organisme. Pour vérifier la validité de ce certificat, vous pouvez téléphoner au : + 33 (0) 41 97 96 96



BUREAU VERITAS Certification

SUEZ RV Ile-de-France
SUEZ – Recyclage et Valorisation France – Région Ile-de-France
Site d'ISSEANE

43 A 103 QUAI DU PRESIDENT ROOSEVELT
92130 ISSY LES MOULINEAUX - FRANCE

Bureau Veritas Certification France certifie que le système de management de l'organisme susmentionné a été audité et jugé conforme aux exigences de la norme :

Standard

OHSAS 18001:2007

Domaine d'activité

TRI, TRANSFERT ET VALORISATION MATIERE.
SORTING, TRANSIT AND MATERIAL RECOVERY.


Date de début du cycle de certification : 23 mai 2016
Sous réserve du fonctionnement continu et satisfaisant du système de management de l'organisme, ce certificat est valable jusqu'au : 22 mai 2019
Date originale de certification : 20 octobre 2006

Certificat n° : FR02642-2 Date : 03 octobre 2018
Affaire n° : 6034668

Jacques Mazillon - Directeur général

Adresse de l'organisme certifié : Bureau Veritas Certification France
80, avenue du Général de Gaulle - Immeuble La Défense - 92040 Paris La Défense

Des informations supplémentaires concernant le périmètre de ce certificat ainsi que l'applicabilité des exigences du système de management peuvent être obtenues en consultant l'organisme. Pour vérifier la validité de ce certificat, vous pouvez téléphoner au : + 33 (0) 41 97 96 96

	Dossier d'Information du Public ISSEANE Bilan 2017	Date (et/ou) Révision du modèle	06/08/2018 R5
		Pages	85
		Emetteur	JM

ANNEXE 2 : Liste des arrêtés applicables à l'installation


Autorisation d'exploiter

- ✓ Arrêté préfectoral DRE n°2016-194 du 5 décembre 2016 modifiant l'arrêté préfectoral DATEDE n°2007-60 du 23 avril 2007 autorisant la société TSI à exploiter un centre de tri et de valorisation énergétique de déchets ménagers et assimilés sur un terrain situé 47 à 103, quai Franklin Roosevelt, à Issy les Moulineaux
- ✓ Arrêté n°2007-60 en date du 23 avril 2007 autorisant le Sycotom à exploiter un centre de tri et de valorisation énergétique des déchets ménagers et assimilés sur un terrain situé au 47 à 103 Quai du Président Roosevelt à Issy-les-Moulineaux.
- ✓ Récépissé de déclaration de changement d'exploitant du 22 juillet 2008 pour le compte de TSI.
- ✓ Arrêté n°2009-177 du 17 décembre 2009 modifiant les articles 3.2.7, 4.3.9, 7.3.2, 8.4.2, 9.2.3.1.2 et 9.2.4.1 de l'arrêté préfectoral n°2007-60 du 23 avril 2007.
- ✓ Arrêté n°2009-178 du 17 décembre 2009 relatif aux rejets de substances dangereuses dans le milieu aquatique du centre de tri et de valorisation énergétique de déchets ménagers et assimilés exploité par la société TSI.
- ✓ Arrêté n°2011-121 du 6 juillet 2011 modifiant les articles 1.2.1, 1.3.2, 4.1.1, 7.3.2 et 7.3.4 de l'arrêté préfectoral n°2007-60 du 23 avril 2007.
- ✓ Arrêté n°2011-193 du 20 octobre 2011 modifiant les articles 3.2.5, 3.2.6, 9.1.1, 9.2.1.1 et 9.2.1.2 de l'arrêté préfectoral n°2007-60 du 23 avril 2007.
- ✓ Arrêté n°2012-224 du 11 décembre 2012 modifiant l'article 7.7.3 de l'arrêté préfectoral n°2007-60 du 23 avril 2007.
- ✓ Arrêté n°2013-232 du 23 décembre 2013 modifiant les articles 1.2.1, 1.3.2, 3.2.7, 7.3.1, 7.7.3, 7.7.5.1, 8.1.1, 8.1.2, 8.1.3.1 et 8.1.4 de l'arrêté préfectoral n°2007-60 du 23 avril 2007 modifié
- ✓ Arrêté n°2014-239 du 14 octobre 2014 modifiant l'article 1.7.5 de l'arrêté préfectoral n°2007-60 du 23 avril 2007 relatif à l'instauration d'une garantie financière.

Autorisation de déversement en date du 12 janvier 2009

Procédure D'alerte

Arrêté inter-préfectoral n° 99-10762 du 24 juin 1999 relatif à la procédure d'information et d'alerte du public en cas d'épisode de pollution atmosphérique en région Ile-de-France.

	Dossier d'Information du Public ISSEANE Bilan 2017	Date (et/ou) Révision du modèle	06/08/2018 R5
		Pages	86
		Emetteur	JM

Arrêtés complémentaires divers

Dates	Textes
05/12/16	Arrêté du 5 décembre 2016 modifiant l'arrêté du 23 avril 2007
07/12/16	Arrêté du 7 décembre 2016 modifiant l'arrêté du 20 septembre 2002 relatif aux installations d'incinération de déchets non dangereux. Modifie le calcul de la performance énergétique de l'installation
23/08/13	Arrêté du 20 août 2013 modifiant l'arrêté du 05 août 2013 reprenant une erreur de référence à l'arrêté préfectoral d'autorisation d'exploiter d'origine
08/08/13	Arrêté du 05 août 2013 imposant à la société TSI de fournir une étude technico-économique proposant des actions de réduction des prélèvements et des rejets à mettre en œuvre progressivement en cas de sécheresse, de manière à atteindre une diminution des prélèvements de 20% dans un délai de 5 mois
26/02/13	Arrêté du 20 février 2013 portant sur la création d'une commission de suivi de site dans le cadre du fonctionnement du centre de tri et de la valorisation énergétique de déchets ménagers et assimilés d'Isséane.
29/02/12	Arrêté du 7 juillet 2005 abrogé par l'article 11 de l'arrêté du 29 février 2012 à compter du 1er juillet 2012 fixant le contenu des registres mentionnés à l'article 2 du décret n° 2005-635 du 30 mai 2005 relatif au contrôle des circuits de traitement des déchets et concernant les déchets dangereux et les déchets autres que dangereux ou radioactifs.
31/01/08	Arrêté du 31 janvier 2008 relatif au registre et à la déclaration annuelle des émissions polluantes et des déchets.
12/10/07	Décret n°94-609 du 13 juillet 1994 relatif aux déchets d'emballages dont les détenteurs ne sont pas les ménages abrogé par l'article 4 du décret n°2007-1467 du 12 octobre 2007 relatif au livre V de la partie réglementaire du code de l'environnement.
17/07/06	Arrêté inter préfectoral portant approbation du Plan de Protection de l'Atmosphère de la Région Ile-de-France.
20/12/05	Arrêté ministériel relatif à la déclaration annuelle à l'administration pris en application des articles 3 et 5 du décret n° 2005-635 du 30 mai 2005 relatif au contrôle des circuits de traitement des déchets.
29/06/04	Arrêté du 29 juin 2004 modifié relatif au bilan de fonctionnement prévu par le décret n° 77-1133 du 21 septembre 1977 modifié.
20/09/02	Arrêté du 20 septembre 2002 modifié par l'arrêté du 3 août 2010 relatif aux installations d'incinération et de co-incinération de déchets non dangereux et aux installations incinérant des déchets d'activités de soins à risques infectieux.



Dossier d'Information du Public ISSEANE Bilan 2017

Date (et/ou) Révision du modèle	06/08/2018 R5
Pages	87
Emetteur	JM

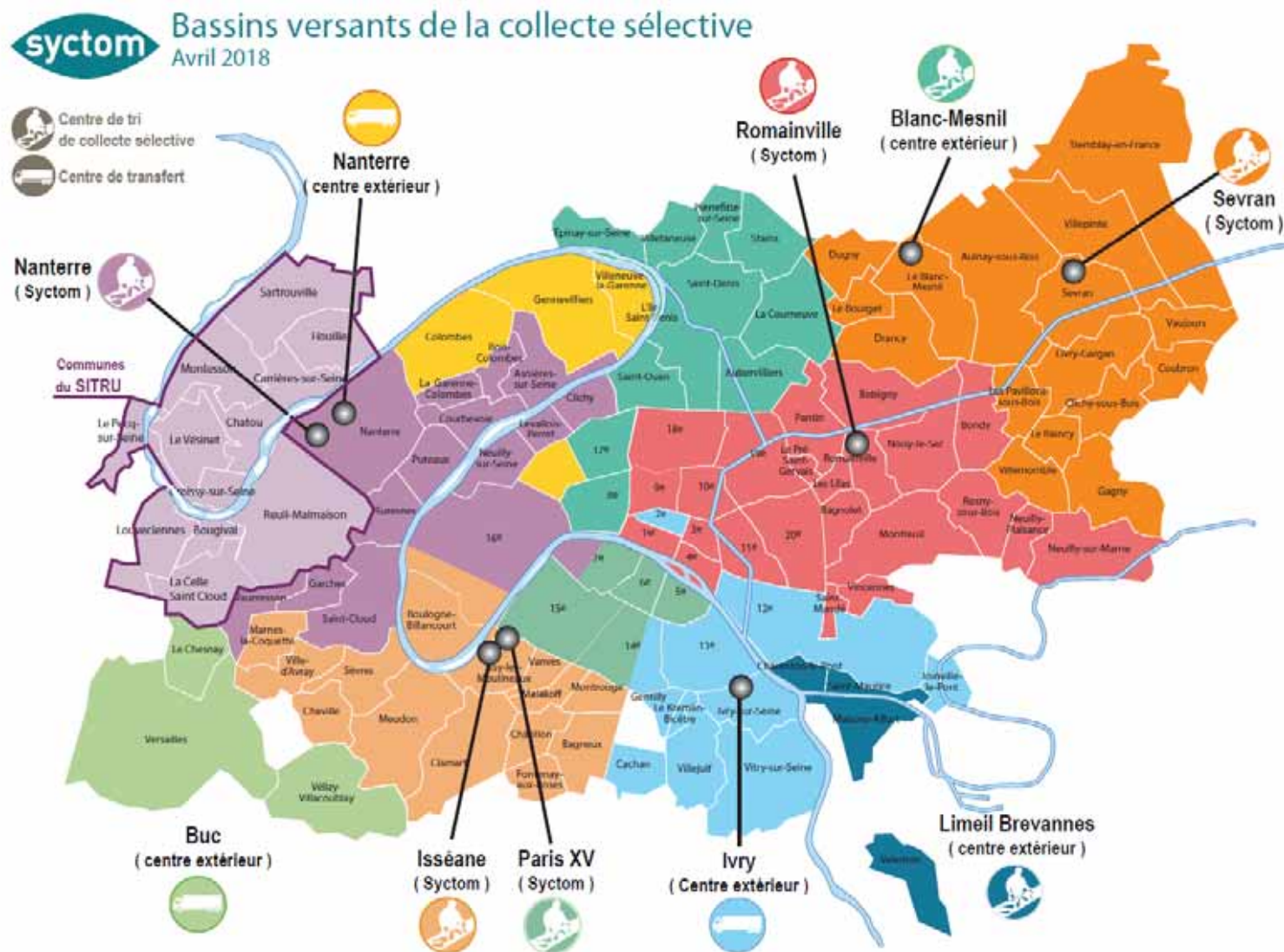
02/02/98	Arrêté du 2 février 1998 relatif aux prélèvements et à la consommation d'eau ainsi qu'aux émissions de toute nature des installations classées pour la protection de l'environnement soumises à autorisation.
23/01/97	Arrêté du 23 janvier 1997 modifié relatif à la limitation des bruits émis dans l'environnement par les installations classées pour la protection de l'environnement.
10/07/90	Arrêté du 10 juillet 1990 modifié relatif à l'interdiction des rejets de certaines substances dans les eaux souterraines.
31/03/80	Arrêté du 31 mars 1980 portant réglementation des installations électriques des établissements réglementés au titre de la législation sur les installations classées susceptibles de présenter des risques d'explosion.

Date (et/ou) Révision du modèle	06/08/2018 R5
Pages	88
Emetteur	JM

ANNEXE 3 : Communes adhérentes au Syctom

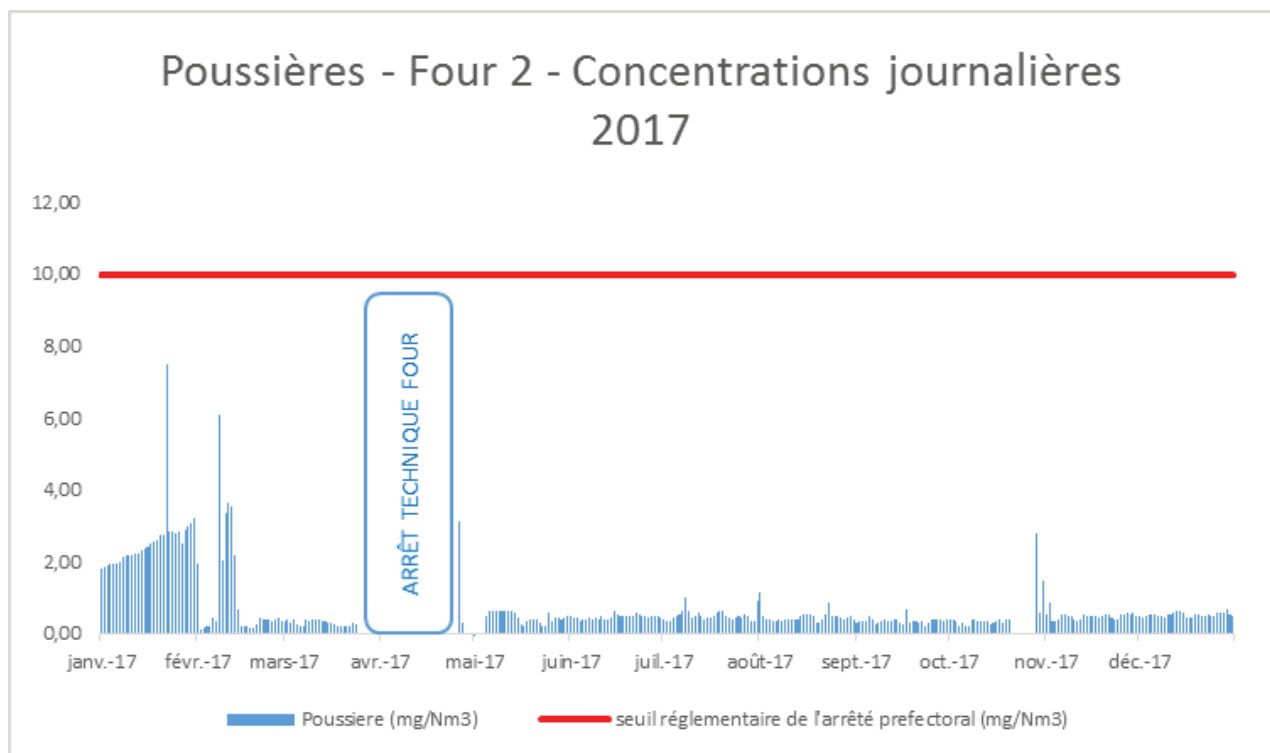
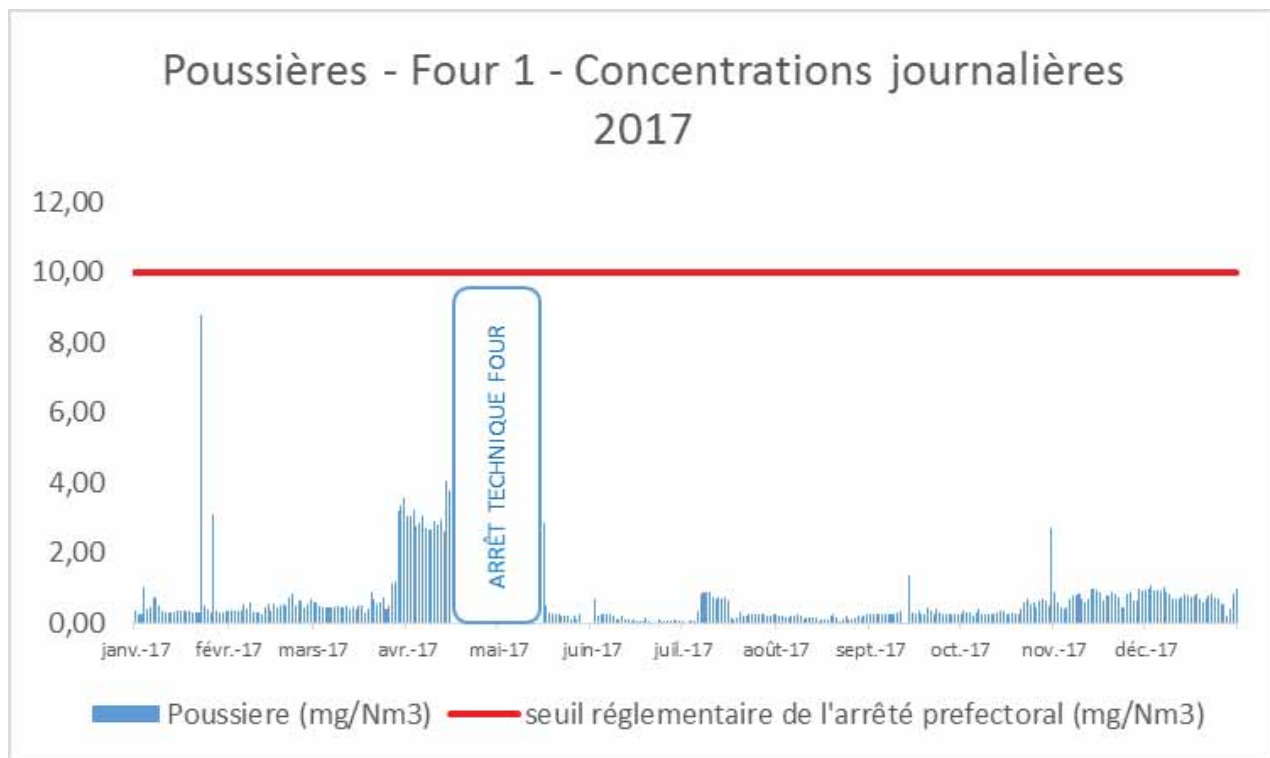


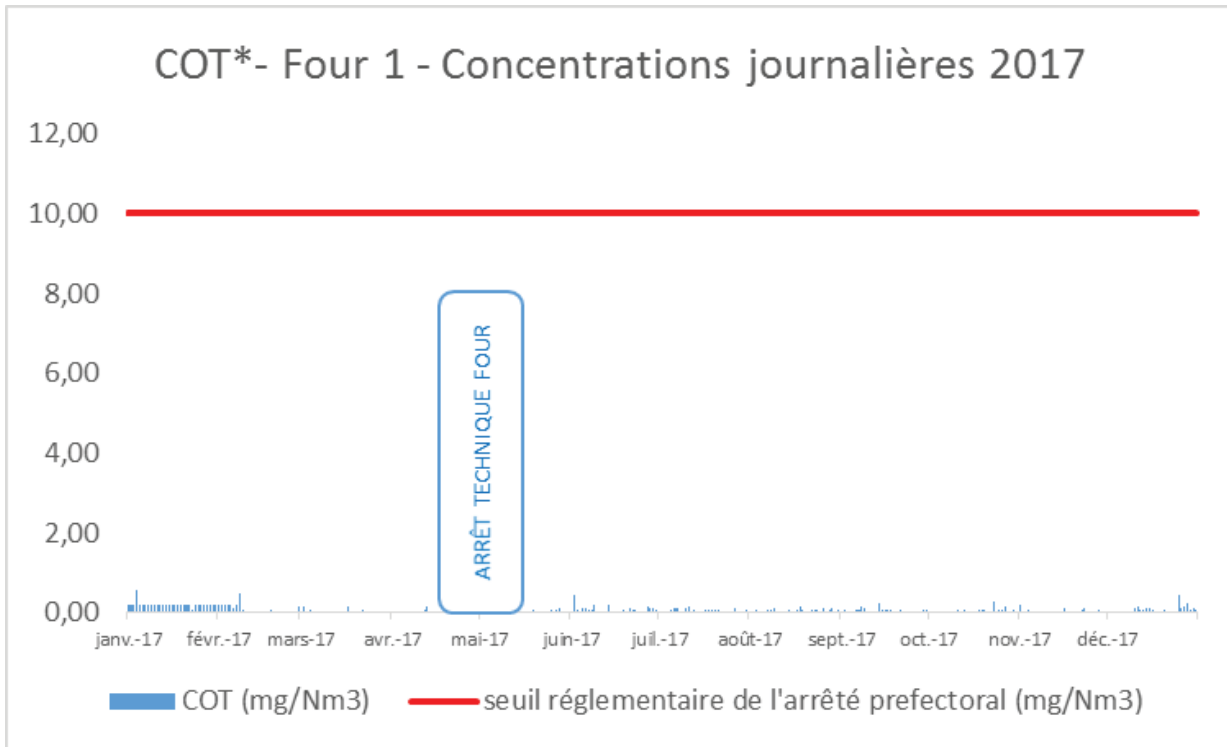
Date (et/ou) Révision du modèle	06/08/2018 R5
Pages	89
Emetteur	JM



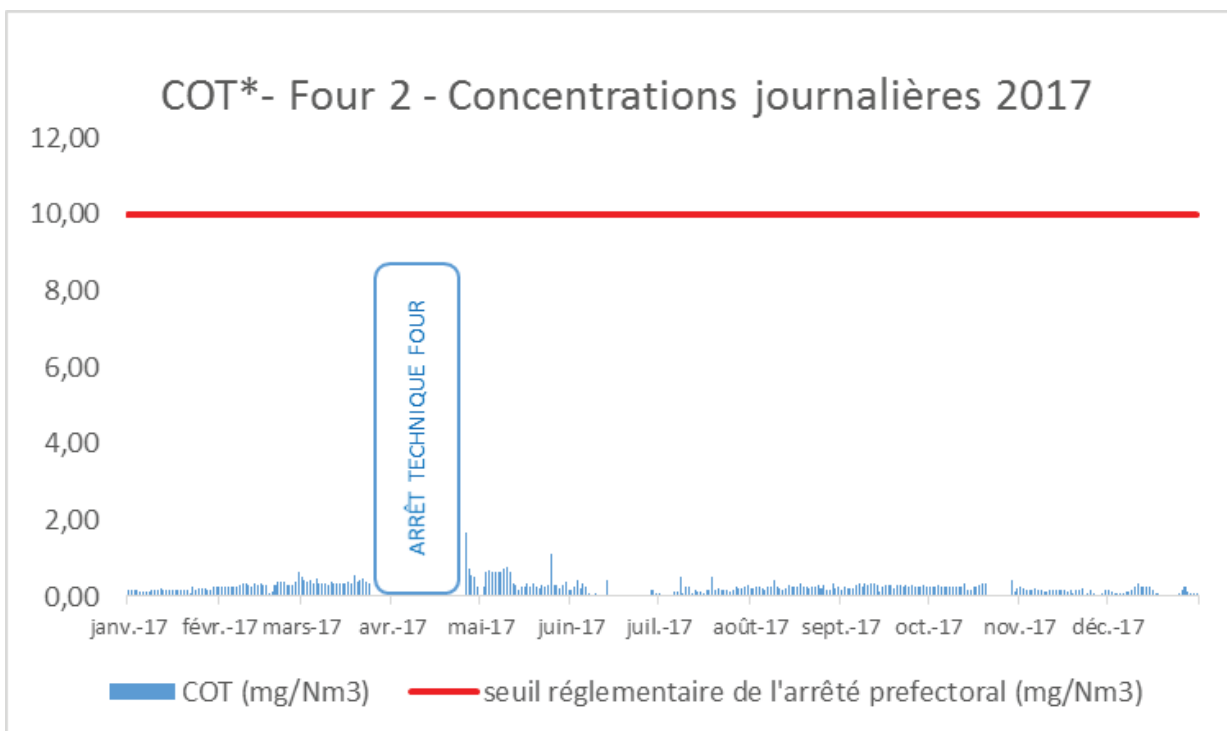
ANNEXE 4 : Résultats de l'auto surveillance sur les rejets atmosphériques

Courbe des paramètres par four (poussière, COT, HCl, SO₂, NO_x, CO, NH₃)

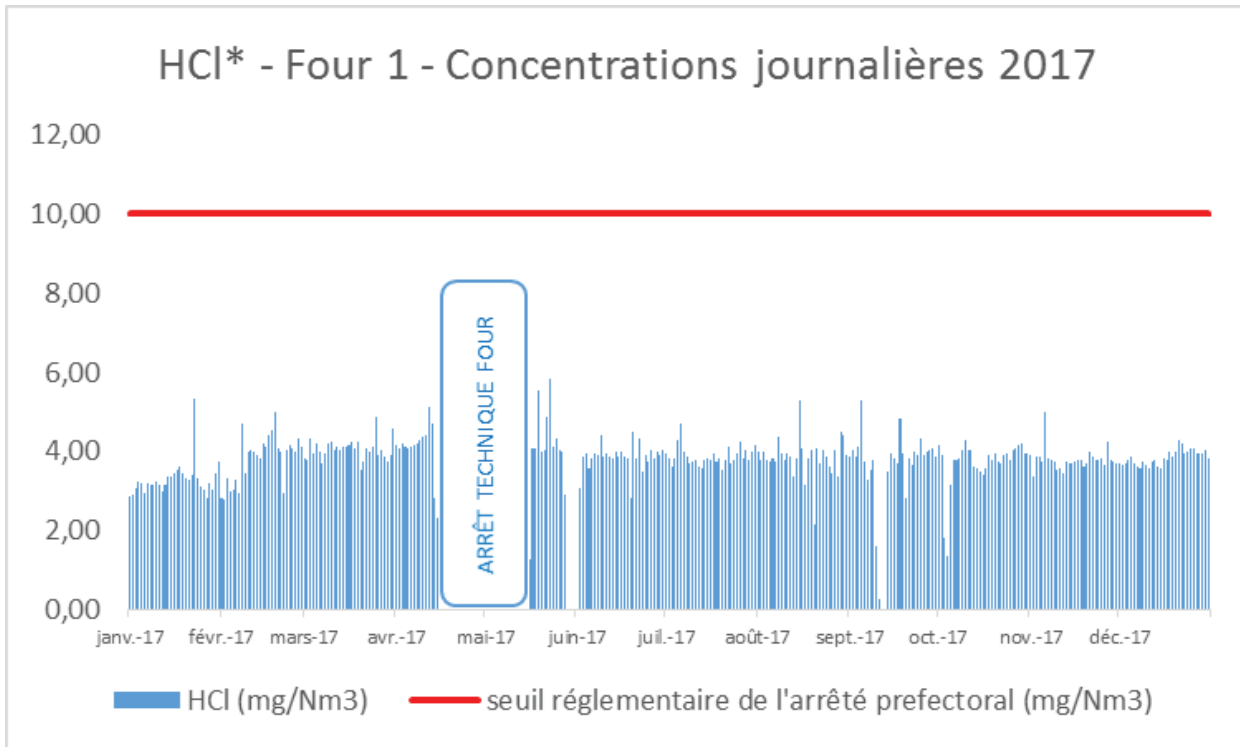




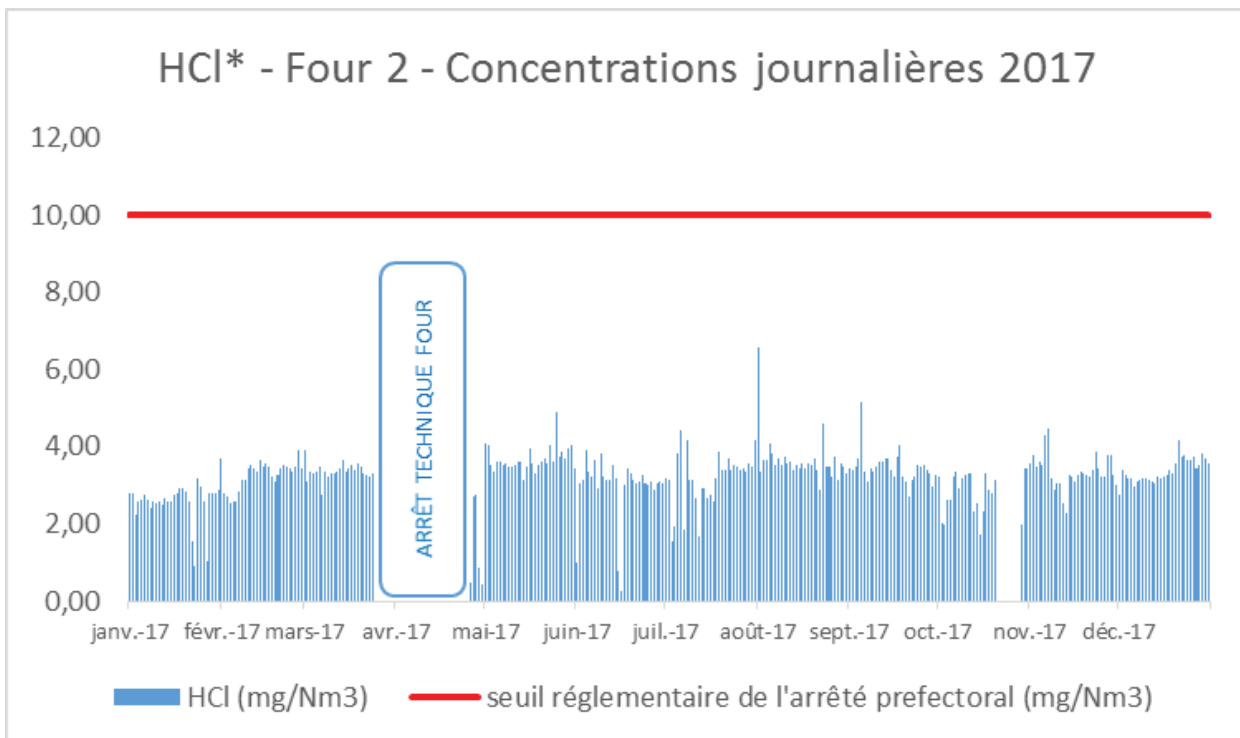
* COT = Composés Organiques Totaux



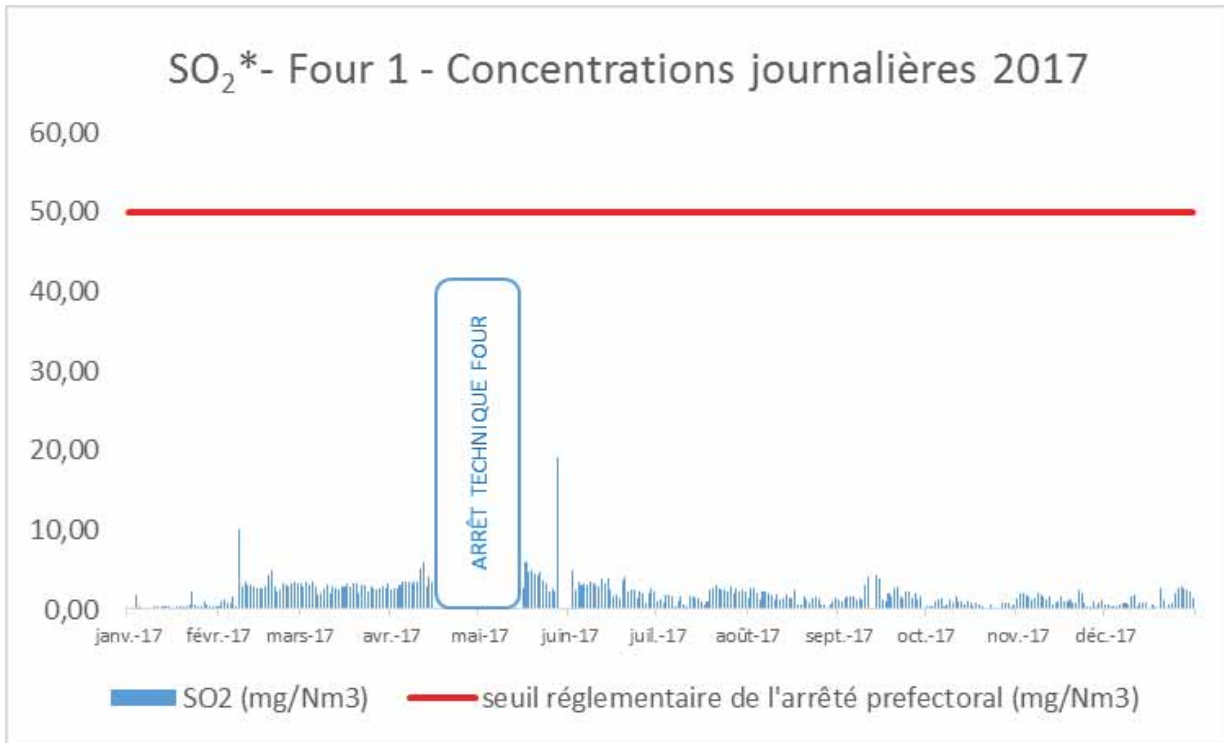
* COT = Composés Organiques Totaux



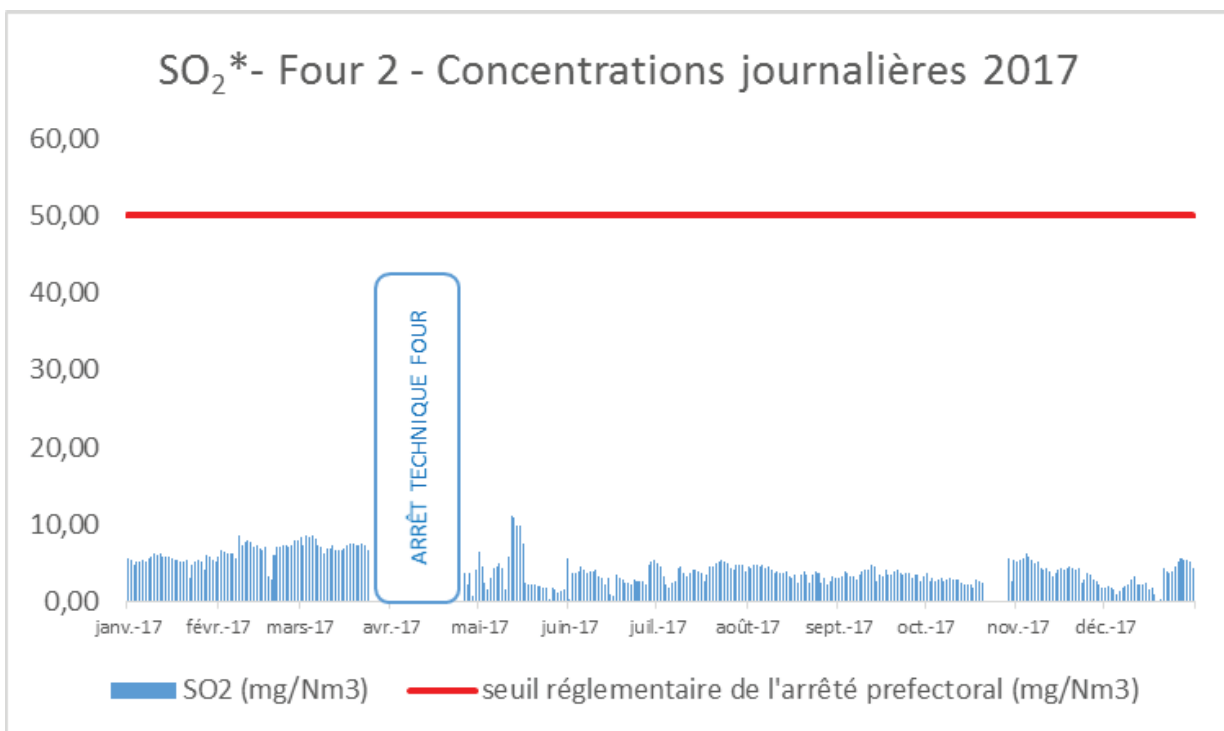
* HCl = Acide Chlorhydrique



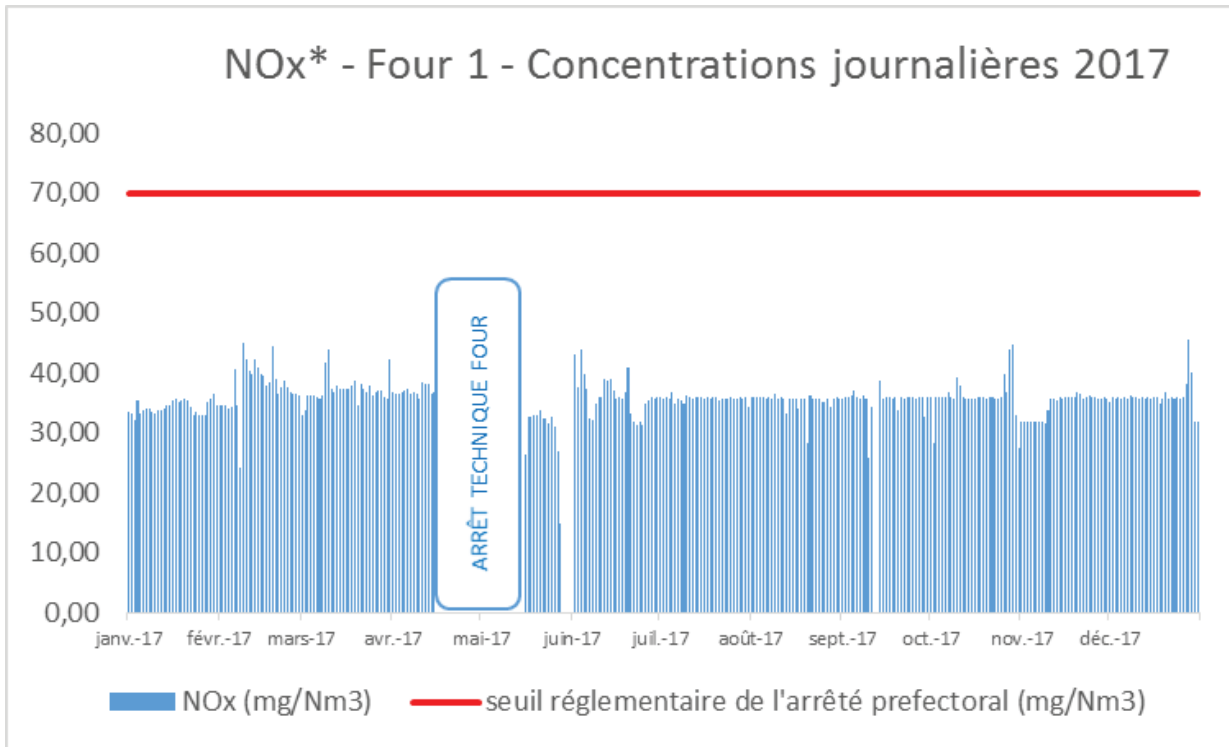
* HCl = Acide Chlorhydrique



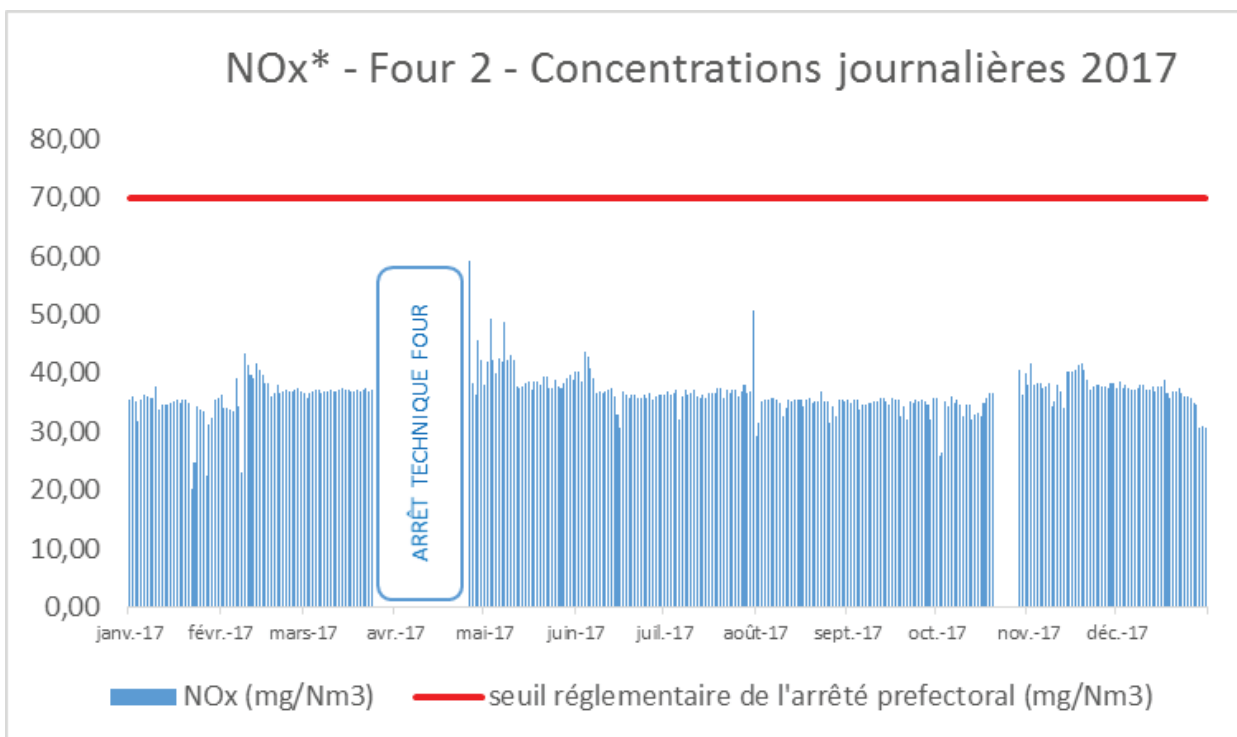
*SO₂ = Dioxyde de Soufre



*SO₂ = Dioxyde de Soufre

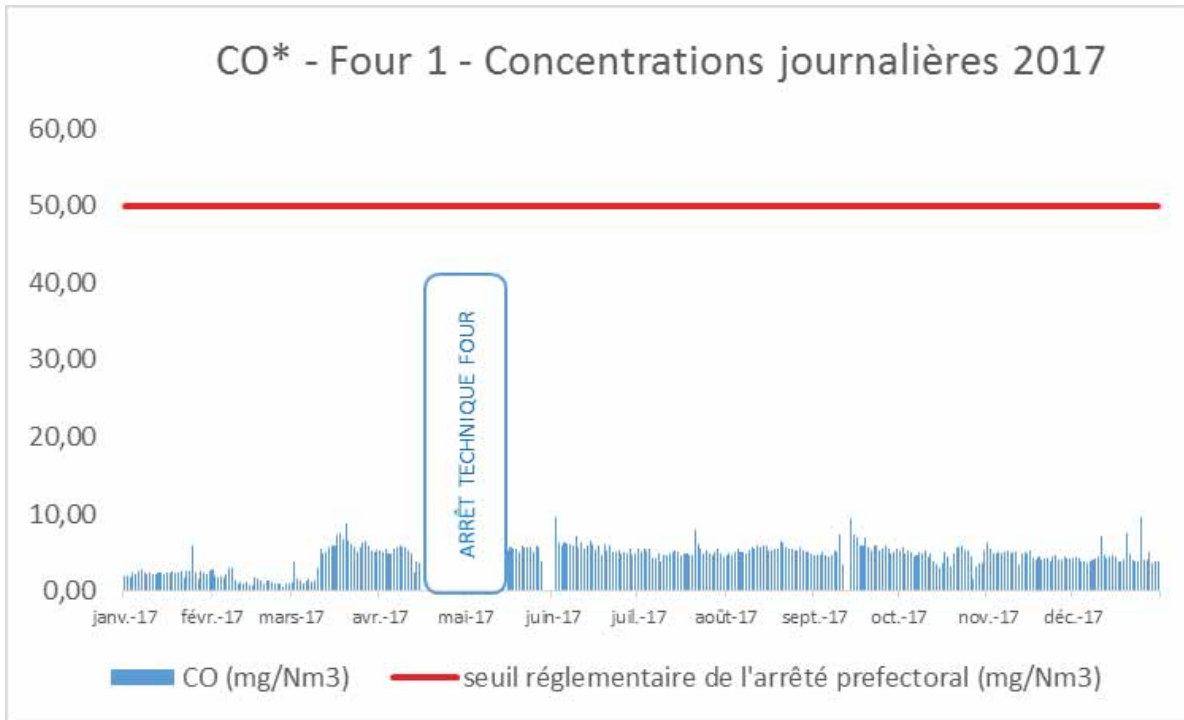


* NOx = Oxydes d'Azote

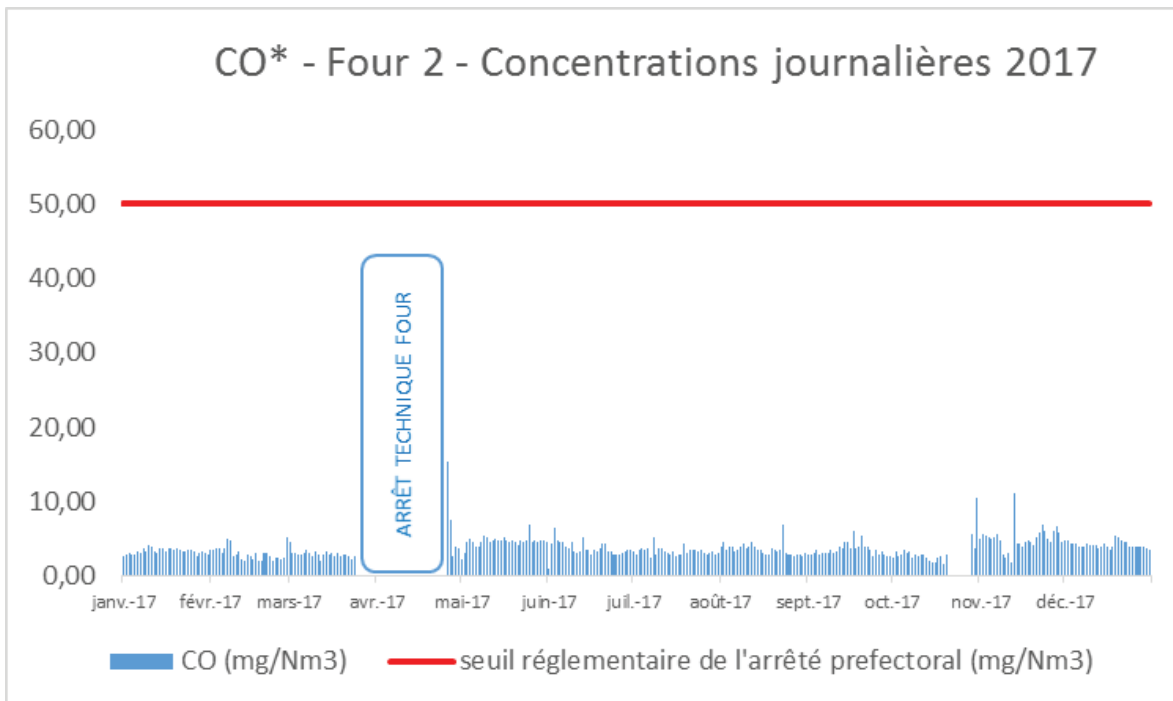


* NOx = Oxydes d'Azote

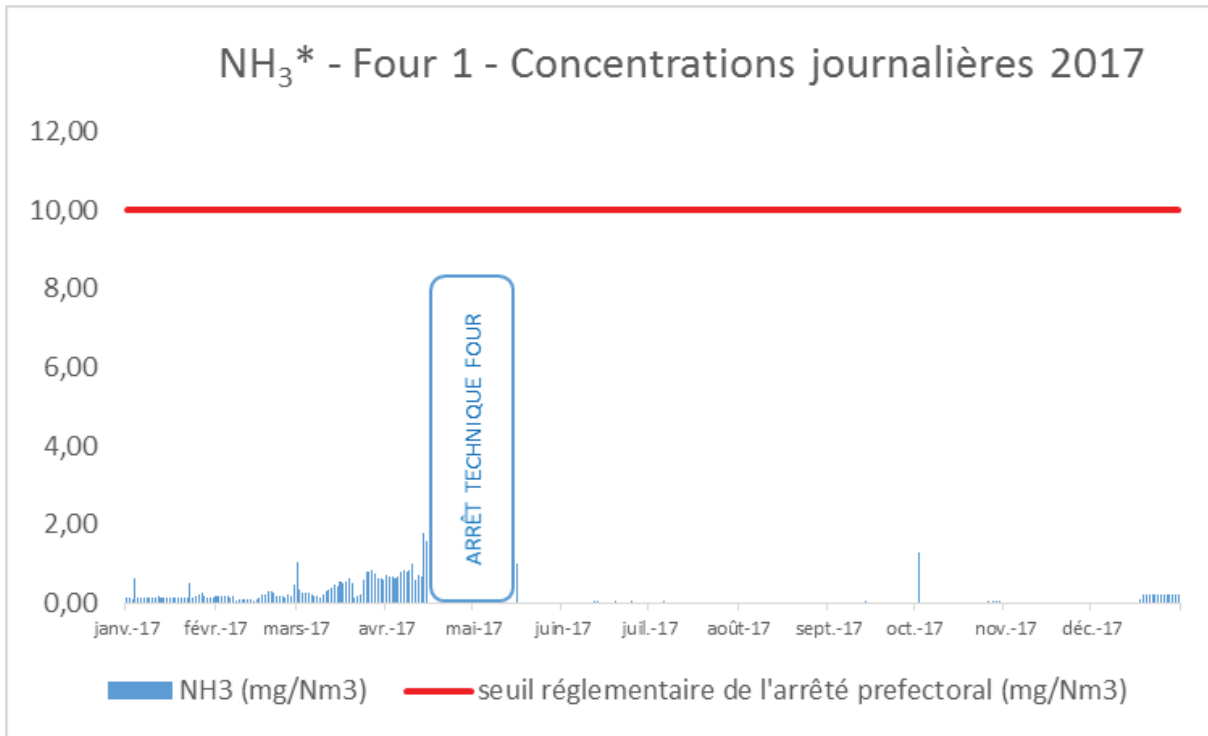
Date (et/ou) Révision du modèle	06/08/2018 R5
Pages	95
Emetteur	JM



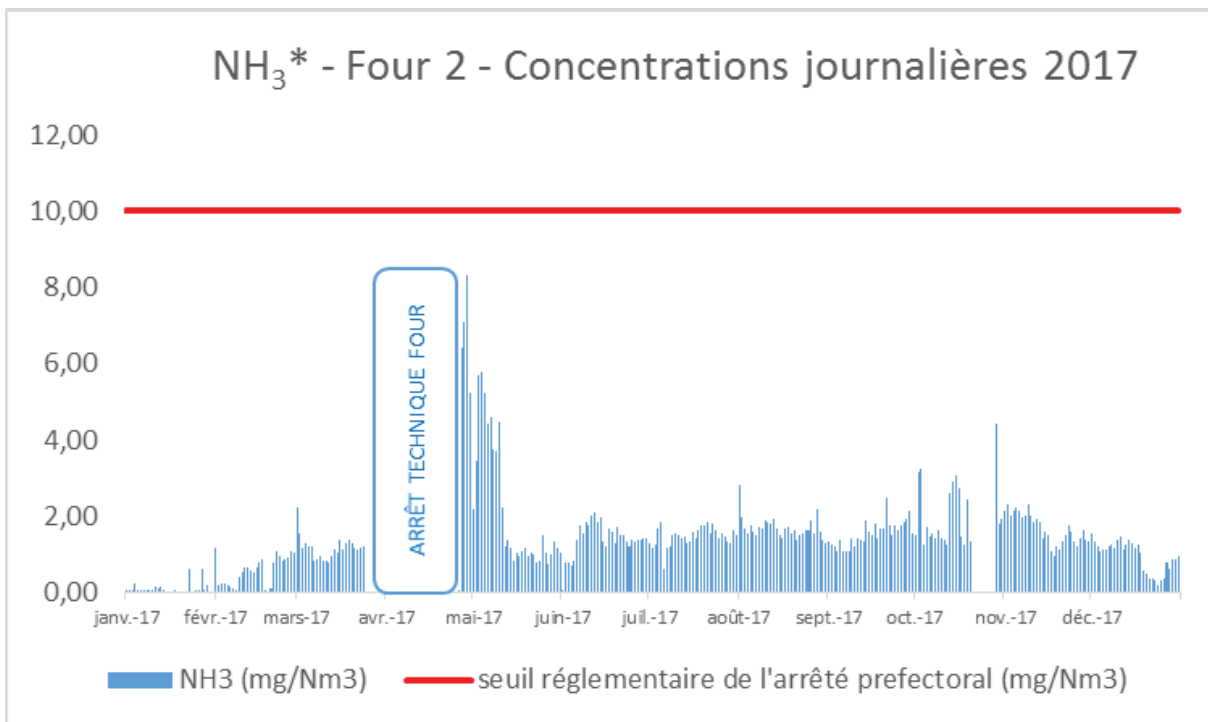
* CO = Monoxyde de Carbone



* CO = Monoxyde de Carbone



* NH₃ = Ammoniac



* NH₃ = Ammoniac



Dossier d'Information du Public ISSEANE Bilan 2017

Date (et/ou) Révision du modèle	06/08/2018 R5
Pages	97
Emetteur	JM

ANNEXE 5 : Synthèse des résultats des campagnes de mesures effectuées par les organismes accrédités sur les rejets atmosphériques en 2017

	UNITE	Bureau Veritas								Sycotm				MOYENNE			VLE	
		TRIM 1		TRIM 2		TRIM 3		TRIM 4		SEM 1		SEM 2		Moy L1	Moy L2	moy 2 lignes		
		L1	L2	L1	L2	L1	L2	L1	L2	L1	L2	L1	L2					
Vitesse à l'émission	m/s	28,7	31,2	31,3	34,2	26,9	32,2	28,1	36,1	30,9	30,1	29,0	28,9	29,2	32,1	30,6	15	
Poussières	mg/Nm3	3,14	0,44	0,46	0,04	0,24	0,11	0,00	0,00	0,60	0,60	0,60	0,70	0,84	0,32	0,58	30	10
HCl		2,09	0,86	7,78	1,12	2,84	1,00	0,69	1,34	3,80	1,10	3,70	1,70	3,48	1,19	2,33	60	10
SO2		1,46	1,42	4,07	3,08	6,22	1,96	0,45	0,54	8,30	4,70	4,60	5,60	4,18	2,88	3,53	200	50
CO		4,43	5,57	5,27	6,44	3,72	2,50	9,89	10,50	4,70	3,60	1,60	1,40	4,94	5,00	4,97	150(**)	50
NOx		29,6	31,0	39,9	46,1	38,3	45,6	39,7	38,7	13,0	29,0	38,0	44,0	33,1	39,1	36,08	140	70
HF		0,02	0,05	0,04	0,11	0,00	0,00	0,06	0,05	0,00	0,00	0,02	0,00	0,02	0,04	0,0284	4	1
NH3		1,04	1,03	0,79	1,81	0,08	1,06	0,22	0,72	0,85	1,00	1,80	0,47	0,80	1,01	0,9047	20	10
COvt éq. C		1,33	1,69	0,05	0,01	0,07	0,09	0,05	0,06	0,70	0,40	0,70	0,50	0,48	0,46	0,4714	20	10
Hg		0,0000	0,0001	0,0006	0,0002	0,0012	0,0020	0,0000	0,0004	0,0036	0,0130	0,0041	0,0008	0,0016	0,0028	0,0022	0,05(****)	
Cd+Ti		0,0002	0,0001	0,0000	0,0001	0,0000	0,0000	0,0000	0,0002	0,0010	0,0012	0,0000	0,0000	0,0002	0,0003	0,0002	0,05(****)	
9 métaux(***)		0,0249	0,0183	0,0140	0,0442	0,0526	0,0199	0,0548	0,0699	0,0249	0,0297	0,0428	0,0368	0,0357	0,0365	0,0361	0,5(****)	
Dioxines et furanes	ng/Nm3	0,0107	0,0078	0,0037	0,0033	0,0057	0,0112	0,0138	0,0117	0,0032	0,0000	0,0096	0,0140	0,0078	0,0080	0,0079	0,1(****)	

(*) Concentration à 11% d'O2 sur gaz sec

(**) 10 mn pour le CO

(***) Sb+AS+Pb+Cr+Co+Cu+Mn+Ni+V

(****) VLE (Valeur Limite des Emissions) sur prélèvement moyen d'une demi-heure au minimum et de huit heures au maximum

(*****) VLE sur prélèvement moyen de six heures au minimum et de huit heures au maximum

L1 = Ligne 1

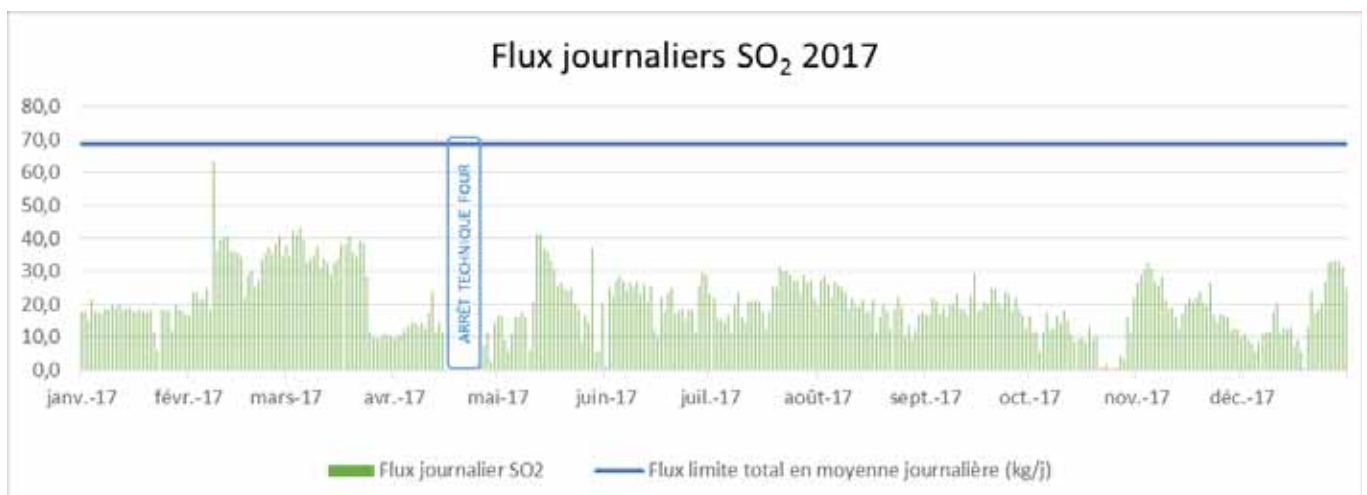
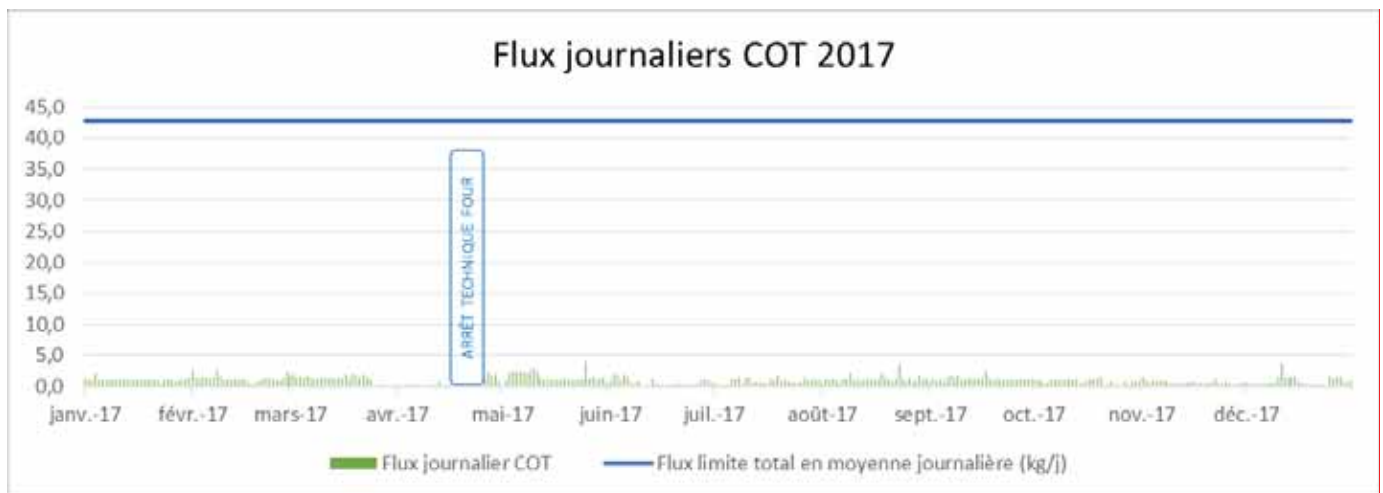
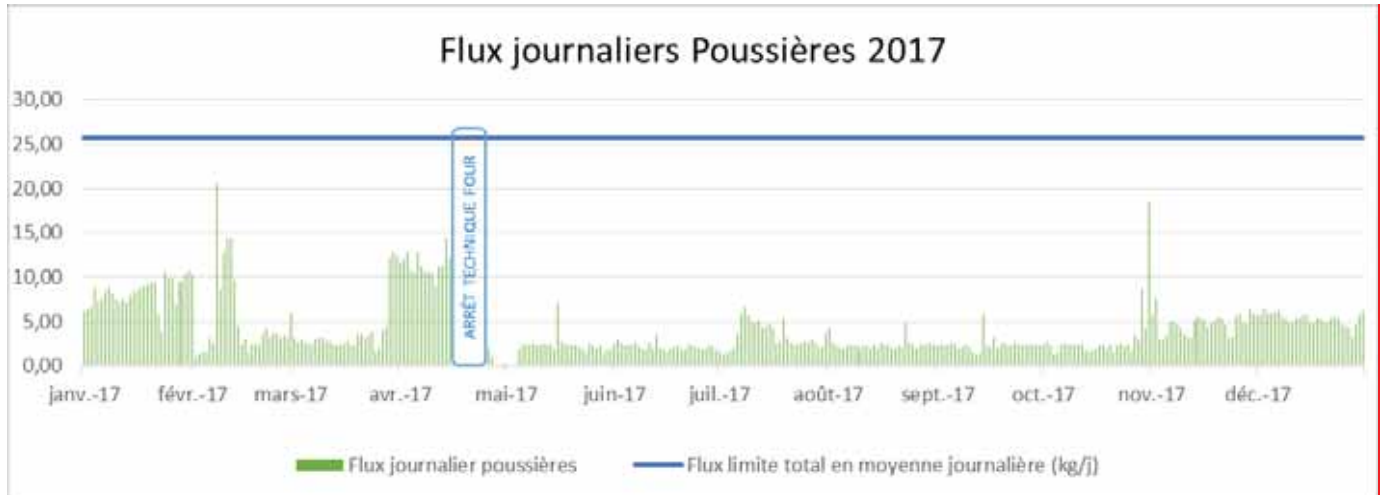
L2 = Ligne 2

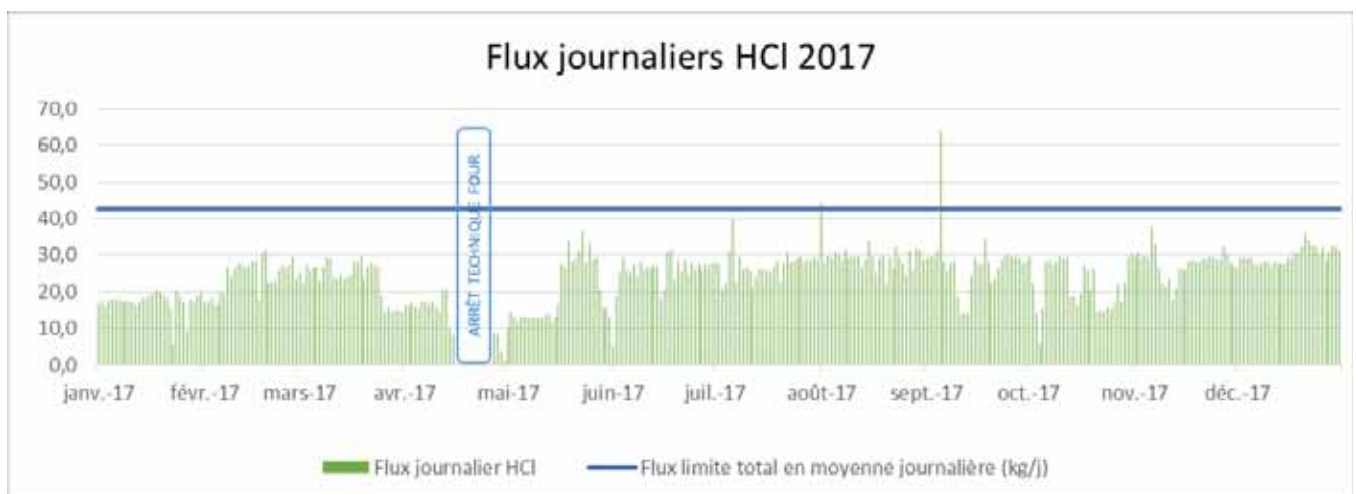
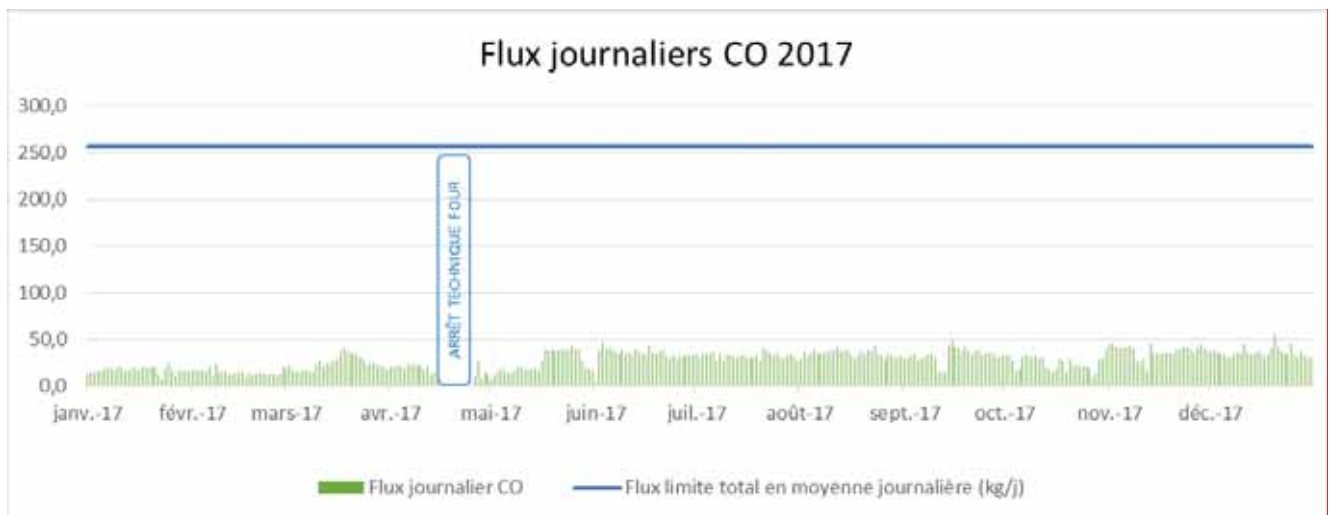
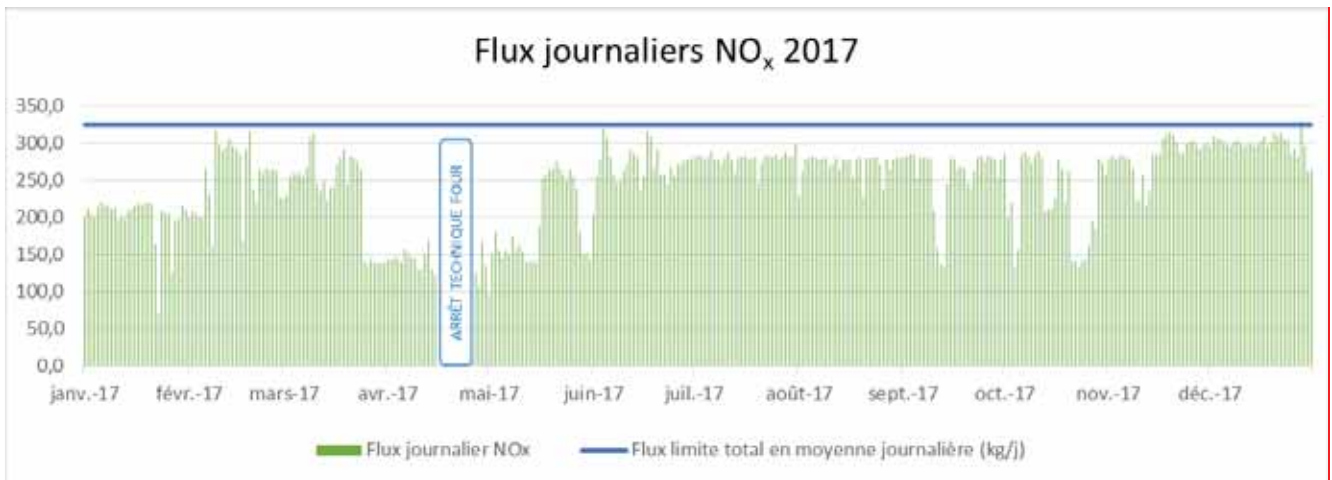
Les contrôles mandatés par TSI sont effectués par Bureau VERITAS et les contrôles mandatés par le Sycotm sont effectués par LECES.

TSI

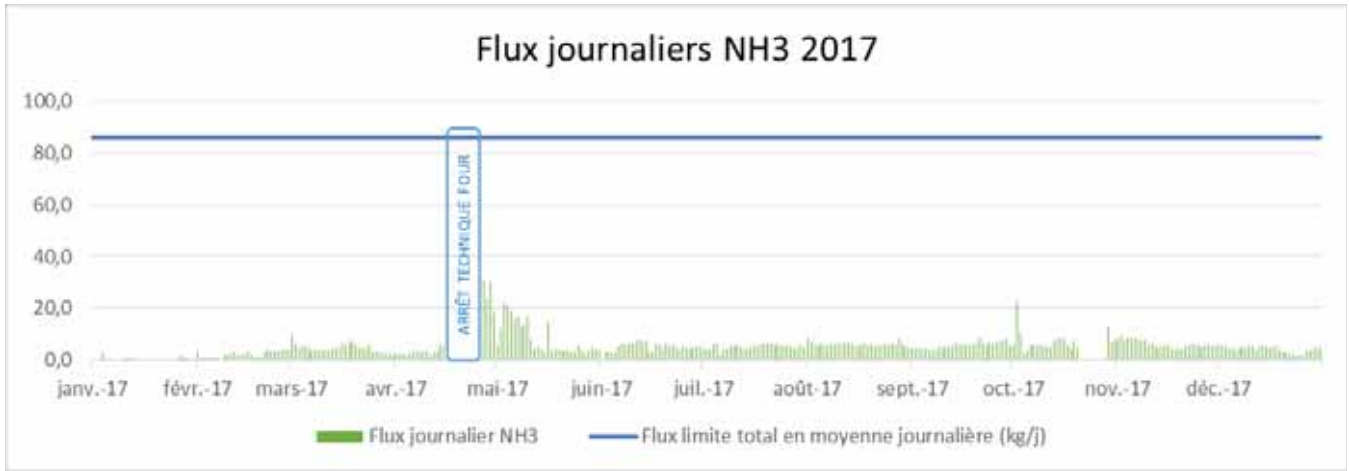
SAS au capital de 336 500 € - Siège Social Tour Franklin - 10ème étage- La Défense 8 - 92042 Paris La Défense Cedex SIRET : 497 532 911 00011 – TVA intracommunautaire : FR 90497532911 - Tél. 01 41 97 38 00 – Télécopie : 01 41 97 38 01

ANNEXE 6 : Historique journalier des flux des substances





Date (et/ou) Révision du modèle	06/08/2018 R5
Pages	100
Emetteur	JM





Dossier d'Information du Public ISSEANE Bilan 2017

Date (et/ou) Révision du modèle	06/08/2018 R5
Pages	101
Emetteur	JM

ANNEXE 7 : Résultats des campagnes sur les rejets liquides par un laboratoire agréé

SUIVI EGOUT

La concentration en dioxines/furanes s'exprime en fonction des 17 congénères qui peuvent être Non Détectés (ND) lors de l'analyse.

La valeur réelle totale de dioxines et furanes est donc comprise entre :

- Une valeur totale minimale pour laquelle les congénères non détectés ont pour valeur 0 ng/L (ND=0)
- Une valeur totale maximale pour laquelle les congénères non détectés ont pour valeur celle de la Limite de Quantification (ND=LOD)

Analyses Semestrielles

Les valeurs qui figurent sur fond jaune sur les tableaux sont des valeurs inférieures à la limite de quantification LQ et par convention fixées à LQ/2.

Tableau 19: Résultats semestriels des rejets liquides à l'égout en 2017

Date	Métaux lourds (S)	Dioxines Furanes (S)		Chlorures (S)	PCB total congénère (S)	DCO dure (S)
		ND=0	ND=LOD			
unité	mg/L	ng/L	ng/L	mg/L	µg/L	mg/L
Limite fixée	15	0,3	0,3	2000(*)	0,5	
11-janv.-17	5,5570	0,0	0,0072	2223	0,035	52
2-juil.-17	0,5705	0,0	0,0072	946,6	0,035	41

(*) la valeur fixée comme limite pour les chlorures est une valeur guide. Il n'existe pas de limite réglementaire pour ce paramètre.

L'arrêté de déversement indique la réalisation d'analyses trimestrielles la première année puis semestrielles sur les paramètres (dioxines/furanes, PCB, DCO et chlorures). Le règlement sanitaire des Hauts de Seine indique la réalisation de mesures semestrielles sur les métaux lourds.

TSI

SAS au capital de 336 500 € - Siège Social Tour Franklin - 10ème étage- La Défense 8 - 92042 Paris La Défense Cedex SIRET : 497 532 911 00011 – TVA intracommunautaire : FR 90497532911 - Tél. 01 41 97 38 00 – Télécopie : 01 41 97 38 01



Dossier d'Information du Public ISSEANE Bilan 2017

Date (et/ou) Révision du modèle	06/08/2018 R5
Pages	102
Emetteur	JM

Analyses mensuelles

Tableau 20: Résultats mensuels des rejets liquides à l'égout en 2017

Date	pH (M)	Température (M)	MES (M)	DCO (M)	DBO5 (M)	Azote total (M)	Cyanures libre (M)	Hydrocarbures (M)	AOX (M)	Fluorures (M)	Sulfates (M)	Phosphores (M)	Mercure (M)
unité		°C	mg/L	mg O ² /L	mg O ² /L	mg/L	mg/L	mg/L	mg/L	mg/L	mg/L	mg/L	mg/L
Limite fixée	5,5<pH<8,5	30	600	2000	800	150	0,10	5	1	15	400	50	0,03
11-janv.-17	7,5	22,1	20	156	70	26,96	0,005	0,025	0,100	0,39	129	0,08	0,00025
6-févr.-17	7,1	20,5	21	204	165	36,45	0,005	0,025	0,212	0,34	107	0,025	0,00025
12-mars-17	7,5	23,6	15	269	124	34,31	0,005	0,025	0,263	0,31	97	0,06	0,00025
11-avr.-17	6,8	23,3	14	114	36	17,06	0,005	0,025	0,221	0,22	65	0,025	0,00025
23-mai-17	7,5	28,1	9	69	35	17,55	0,005	0,025	0,174	0,23	85	0,025	0,00025
19-juin-17	7,1	29,9	33	90	33	20,04	0,005	0,06	0,230	0,38	144	0,07	0,00025
2-juil.-17	7,8	27,6	5	66	33	12,82	0,005	0,025	0,382	0,25	73	0,025	0,00025
10-août-17	7,7	25,2	12	10	3	10,66	0,005	0,100	0,077	0,4	103	0,05	0,00025
11-sept.-17	7,4	25,9	15	10	1,5	13,33	0,005	0,025	0,140	0,58	154	0,06	0,00025
23-oct.-17	7,5	23,1	12	113	43	18,95	0,005	0,08	0,021	0,36	104	0,025	0,00025
8-nov.-17	7,0	26,3	17	197	105	29,94	0,005	0,07	0,027	0,37	125	0,09	0,00025
6-déc.-17	7,0	19,9	8	266	159	40,05	0,005	0,070	0,187	0,23	100	0,06	0,00025

TSI

SAS au capital de 336 500 € - Siège Social Tour Franklin - 10ème étage- La Défense 8 - 92042 Paris La Défense Cedex SIRET : 497 532 911 00011 – TVA intracommunautaire : FR 90497532911 - Tél. 01 41 97 38 00 – Télécopie : 01 41 97 38 01



Dossier d'Information du Public ISSEANE Bilan 2017

Date (et/ou) Révision du modèle	06/08/2018 R5
Pages	103
Emetteur	JM

Date	Cadmium (M)	Arsenic (M)	Plomb (M)	Etain (M)	Fer (M)	Aluminium (M)	Fer + Alu (M)	Chrome 6 (M)	Chrome (M)	Cuivre (M)	Nickel (M)	Zinc (M)	Thallium (M)
unité	mg/L	mg/L	mg/L	mg/L	mg/L	mg/L	mg/L	mg/L	mg/L	mg/L	mg/L	mg/L	mg/L
Limite fixée	0,05	0,05	0,2	2			5	0,1	0,5	0,5	0,5	1,5	0,05
11-janv.-17	0,0005	0,0011	0,0025	0,0025	1,815	3,70	5,515(*)	0,0025	0,0025	0,0140	0,0120	0,0080	0,0005
6-févr.-17	0,0005	0,0005	0,0025	0,0025	0,652	0,28	0,932	0,0025	0,0025	0,0060	0,0060	0,0080	0,0005
12-mars-17	0,0005	0,0013	0,0025	0,0025	0,604	1,13	1,734	0,0025	0,0025	0,0060	0,0130	0,0320	0,0005
11-avr.-17	0,0005	0,0005	0,0025	0,0025	1,073	0,17	1,243	0,0025	0,0025	0,0025	0,0090	0,0060	0,0005
23-mai-17	0,0005	0,0005	0,0025	0,0025	0,287	0,17	0,457	0,0025	0,0025	0,0025	0,0025	0,0070	0,0005
19-juin-17	0,0005	0,0005	0,0025	0,0025	0,736	1,82	2,556	0,0025	0,0025	0,0025	0,0090	0,0070	0,0005
2-juil.-17	0,0005	0,0005	0,0025	0,0025	0,285	0,27	0,555	0,0025	0,0025	0,0025	0,005	0,0025	0,0005
10-août-17	0,0005	0,0005	0,0025	0,0025	0,639	0,15	0,789	0,0025	0,0025	0,0025	0,0025	0,0070	0,0005
11-sept.-17	0,0005	0,0005	0,0025	0,0025	0,65	0,23	0,880	0,0025	0,0025	0,0060	0,0060	0,0110	0,0005
23-oct.-17	0,0005	0,0005	0,0025	0,0025	0,3	0,40	0,700	0,0025	0,0025	0,0025	0,0080	0,0080	0,0005
8-nov.-17	0,001	0,0005	0,0100	0,0025	0,635	0,59	1,225	0,0025	0,0025	0,0070	0,0110	0,0300	0,0005
6-déc.-17	0,0005	0,0005	0,0025	0,0025	0,397	0,11	0,507	0,0025	0,0025	0,0080	0,0080	0,0090	0,0005

(*) valeur supérieure à la valeur limite fixée dans l'arrêté d'autorisation de déversement

Les valeurs qui figurent sur fond jaune sur les tableaux sont des valeurs inférieures à la limite de quantification LQ et par convention fixées à LQ/2.

TSI

SAS au capital de 336 500 € - Siège Social Tour Franklin - 10ème étage- La Défense 8 - 92042 Paris La Défense Cedex SIRET : 497 532 911 00011 – TVA intracommunautaire : FR 90497532911 - Tél. 01 41 97 38 00 – Télécopie : 01 41 97 38 01



Dossier d'Information du Public ISSEANE Bilan 2017

Date (et/ou) Révision du modèle	06/08/2018 R5
Pages	104
Emetteur	JM


SUIVI SEINE

Date	pH (T)		Conductivité (T)		Chlore (T) 610AI0300		AOX (M)		MES (M)		DCO (M)	
	entrée	sortie	entrée	sortie	entrée	sortie	entrée	sortie	entrée	sortie	entrée	sortie
		5,5<pH<8,5				<0,1		1				
11-janv.-17	8,20	8,20	632	648	0,03	0,02	0,012	0,005	17	3	5	5
6-févr.-17							0,013	0,011	35	42	5	5
12-mars-17							0,015	0,012	46	32	12	5
11-avr.-17	8,10	8,10	560	565	0,01	0	0,010	0,005	7	7	5	5
23-mai-17							0,014	0,028	8	3	5	5
19-juin-17							0,050	0,015	72	3	5	5
2-juil.-17	8,00	8,00	561	569	0,02	0,01	0,045	0,015	5	1	5	5
10-août-17							0,016	0,016	3	1	5	5
11-sept.-17							0,014	0,015	8	3	5	5
23-oct.-17	7,90	8,10	515	522	0,025	0,1	0,016	0,013	6	2	10	25
8-nov.-17							0,025	0,017	34	3	5	5
6-déc.-17							0,026	0,023	43	20	5	5

Tableau 21: Résultats des analyses mensuelles des rejets liquides en Seine en 2017

TSI

SAS au capital de 336 500 € - Siège Social Tour Franklin - 10ème étage- La Défense 8 - 92042 Paris La Défense Cedex SIRET : 497 532 911 00011 – TVA intracommunautaire : FR 90497532911 - Tél. 01 41 97 38 00 – Télécopie : 01 41 97 38 01

	Dossier d'Information du Public ISSEANE Bilan 2017	Date (et/ou) Révision du modèle	06/08/2018 R5
		Pages	105
		Emetteur	JM

Les valeurs qui figurent sur fond jaune sur le tableau sont des valeurs inférieures à la limite de quantification LQ et par convention fixées à LQ/2. La case grisée signale que le paramètre n'a pas fait l'objet d'analyse (le pH, la conductivité et le chlore sont mesurés trimestriellement).



Dossier d'Information du Public ISSEANE Bilan 2017

Date (et/ou) Révision du modèle	06/08/2018 R5
Pages	106
Emetteur	JM

ANNEXE 8 : Suivi des mâchefers à la production

Informations Paramètre				Mois											
Paramètre	(unité)	LQ	Seuil Max	janv-17	févr-17	mars-17	avr-17	mai-17	juin-17	juil-17	août-17	sept-17	oct-17	nov-17	déc-17
Analyse chimique															
Carbone organique total (COT)	g/kg sec	1	30	8,6	11,3	10	8,6	14,4	8,6	10	12,6	13,4	8,1	6,2	9,7
Analyse de base															
Pesée de l'échantillon reçu au laboratoire	kg brut			82,1	71,6	82,1	78,4	75,65	79,4	78,87	85,6	79,09	78,6	74,25	75,9
3- Refus de concassage	%			1,2	1,4	1,3	2,3	0,8	0,9	0,7	2,9	0,9	1,7	1,2	1
4- Refus total de concasse (2+3)	%			6	3,7	5,7	3,1	3,6	3,9	4	4,8	3,7	5,8	4,5	4,7
Humidité totale	% brut			20,4	20	16,7	18,3	19,8	19,1	18	19,4	19,9	19,4	18,1	20,8
Perte au feu à 500°C	% sec		5	2,24	2,57	1,53	1,5	2,95	2,4	2,42	0,83	1,08	1,22	1,93	2,36

TSI

SAS au capital de 336 500 € - Siège Social Tour Franklin - 10ème étage- La Défense 8 - 92042 Paris La Défense Cedex SIRET : 497 532 911 00011 – TVA intracommunautaire : FR 90497532911 - Tél. 01 41 97 38 00 – Télécopie : 01 41 97 38 01



Dossier d'Information du Public ISSEANE Bilan 2017

Date (et/ou) Révision du modèle	06/08/2018 R5
Pages	107
Emetteur	JM

Paramètre	(unité)	LQ	Seuil Max	janv-17	févr-17	mars-17	avr-17	mai-17	juin-17	juil-17	août-17	sept-17	oct-17	nov-17	déc-17
BTEX															
Somme des BTEX	mg/kg	0,6	6	0,3	0,3	0,3	0,3	0,3	0,3	0,3	0,3	0,3	0,3	0,3	0,3
Benzène	mg/kg sec	0,1		0,05	0,05	0,05	0,05	0,05	0,05	0,05	0,05	0,05	0,05	0,05	0,05
Ethylbenzène	mg/kg sec	0,1		0,05	0,05	0,05	0,05	0,05	0,05	0,05	0,05	0,05	0,05	0,05	0,05
Toluène	mg/kg sec	0,1		0,05	0,05	0,05	0,05	0,05	0,05	0,05	0,05	0,05	0,05	0,05	0,05
Xylène ortho	mg/kg sec	0,1		0,05	0,05	0,05	0,05	0,05	0,05	0,05	0,05	0,05	0,05	0,05	0,05
Xylènes (m + p)	mg/kg sec	0,2		0,1	0,1	0,1	0,1	0,1	0,1	0,1	0,1	0,1	0,1	0,1	0,1
Dioxines - Furanes															
Total I-TEQ ND = 0	ng/kg sec		10	2,9	2,3	1,9	3,5	2,8	3,3	3,7	4,4	3,8	2,2	2,9	2
Total I-TEQ ND = LOD	ng/kg sec		10	2,9	2,4	1,9	3,5	2,8	3,3	3,7	4,4	3,8	2,2	2,9	2,1

TSI

SAS au capital de 336 500 € - Siège Social Tour Franklin - 10ème étage- La Défense 8 - 92042 Paris La Défense Cedex SIRET : 497 532 911 00011 – TVA intracommunautaire : FR 90497532911 - Tél. 01 41 97 38 00 – Télécopie : 01 41 97 38 01



Dossier d'Information du Public ISSEANE Bilan 2017

Date (et/ou) Révision du modèle	06/08/2018 R5
Pages	108
Emetteur	JM

Paramètre	(unité)	LQ	Seuil Max	janv-17	févr-17	mars-17	avr-17	mai-17	juin-17	juil-17	août-17	sept-17	oct-17	nov-17	déc-17
HAP															
Acénaphène	mg/kg sec	0,05		0,025	0,025	0,025	0,025	0,025	0,025	0,025	0,025	0,025	0,025	0,025	0,025
Acénaphthylène	mg/kg sec	0,05		0,025	0,025	0,025	0,025	0,025	0,025	0,025	0,025	0,025	0,025	0,025	0,025
Anthracène	mg/kg sec	0,05		0,025	0,025	0,025	0,025	0,025	0,025	0,025	0,025	0,025	0,025	0,025	0,025
Benzo (a) anthracène	mg/kg sec	0,05		0,025	0,025	0,025	0,025	0,025	0,025	0,025	0,025	0,025	0,025	0,025	0,025
Benzo (a) pyrène	mg/kg sec	0,05		0,025	0,025	0,025	0,025	0,025	0,025	0,025	0,025	0,025	0,025	0,025	0,025
Benzo (b) fluoranthène	mg/kg sec	0,05		0,025	0,025	0,025	0,025	0,025	0,025	0,025	0,025	0,025	0,025	0,025	0,025
Benzo (ghi) pérylène	mg/kg sec	0,05		0,025	0,025	0,025	0,025	0,025	0,025	0,025	0,025	0,025	0,025	0,025	0,025
Benzo (k) fluoranthène	mg/kg sec	0,05		0,025	0,025	0,025	0,025	0,025	0,025	0,025	0,025	0,025	0,025	0,025	0,025
Chrysène	mg/kg sec	0,05		0,025	0,025	0,025	0,025	0,025	0,025	0,025	0,025	0,025	0,025	0,025	0,025

TSI

SAS au capital de 336 500 € - Siège Social Tour Franklin - 10ème étage- La Défense 8 - 92042 Paris La Défense Cedex SIRET : 497 532 911 00011 – TVA intracommunautaire : FR 90497532911 - Tél. 01 41 97 38 00 – Télécopie : 01 41 97 38 01



Dossier d'Information du Public ISSEANE Bilan 2017

Date (et/ou) Révision du modèle	06/08/2018 R5
Pages	109
Emetteur	JM

Paramètre	(unité)	LQ	Seuil Max	janv-17	févr-17	mars-17	avr-17	mai-17	juin-17	juil-17	août-17	sept-17	oct-17	nov-17	déc-17
Dibenzo (a,h) anthracène	mg/kg sec	0,05		0,025	0,025	0,025	0,025	0,025	0,025	0,025	0,025	0,025	0,025	0,025	0,025
Fluoranthène	mg/kg sec	0,05		0,025	0,025	0,025	0,025	0,025	0,025	0,025	0,025	0,025	0,025	0,025	0,025
Fluorène	mg/kg sec	0,05		0,025	0,025	0,025	0,025	0,025	0,025	0,025	0,025	0,025	0,025	0,025	0,025
Indéno (1,2,3 cd) Pyrène	mg/kg sec	0,05		0,025	0,025	0,025	0,025	0,025	0,025	0,025	0,025	0,025	0,025	0,025	0,025
Naphtalène	mg/kg sec	0,05		0,025	0,025	0,06	0,025	0,025	0,025	0,025	0,025	0,025	0,06	0,025	0,025
Phénanthrène	mg/kg sec	0,05		0,025	0,025	0,025	0,025	0,025	0,025	0,025	0,025	0,025	0,05	0,025	0,025
Pyrène	mg/kg sec	0,05		0,025	0,025	0,025	0,025	0,025	0,025	0,025	0,025	0,025	0,025	0,025	0,025
Somme des 16 HAP	mg/kg	0,8	50	0,4	0,4	0,4	0,4	0,4	0,4	0,4	0,4	0,4	0,4	0,4	0,4
Hydrocarbures C10-C40															
Indice hydrocarbures C10-C40	mg/kg sec	25	500	12,5	12,5	12,5	34	12,5	12,5	12,5	12,5	35	12,5	12,5	12,5

TSI

SAS au capital de 336 500 € - Siège Social Tour Franklin - 10ème étage- La Défense 8 - 92042 Paris La Défense Cedex SIRET : 497 532 911 00011 – TVA intracommunautaire : FR 90497532911 - Tél. 01 41 97 38 00 – Télécopie : 01 41 97 38 01



Dossier d'Information du Public ISSEANE Bilan 2017

Date (et/ou) Révision du modèle	06/08/2018 R5
Pages	110
Emetteur	JM

Paramètre	(unité)	LQ	Seuil Max	janv-17	févr-17	mars-17	avr-17	mai-17	juin-17	juil-17	août-17	sept-17	oct-17	nov-17	déc-17
PCB congénères															
PCB 101	mg/kg sec	0,01		0,005	0,005	0,005	0,005	0,005	0,005	0,005	0,005	0,005	0,005	0,005	0,005
PCB 118	mg/kg sec	0,01		0,005	0,005	0,005	0,005	0,005	0,005	0,005	0,005	0,005	0,005	0,005	0,005
PCB 138	mg/kg sec	0,01		0,005	0,005	0,005	0,005	0,005	0,005	0,005	0,005	0,005	0,005	0,005	0,005
PCB 153	mg/kg sec	0,01		0,005	0,005	0,005	0,005	0,005	0,005	0,005	0,005	0,005	0,005	0,005	0,005
PCB 180	mg/kg sec	0,01		0,005	0,005	0,005	0,005	0,005	0,005	0,005	0,005	0,005	0,005	0,005	0,005
PCB 28	mg/kg sec	0,01		0,005	0,005	0,005	0,005	0,005	0,005	0,005	0,005	0,005	0,005	0,005	0,005
PCB 52	mg/kg sec	0,01		0,005	0,005	0,005	0,005	0,005	0,005	0,005	0,005	0,005	0,005	0,005	0,005
Somme des 7 PCB	mg/kg sec	0,07	1	0,035	0,035	0,035	0,035	0,035	0,035	0,035	0,035	0,035	0,035	0,035	0,035

TSI

SAS au capital de 336 500 € - Siège Social Tour Franklin - 10ème étage- La Défense 8 - 92042 Paris La Défense Cedex SIRET : 497 532 911 00011 – TVA intracommunautaire : FR 90497532911 - Tél. 01 41 97 38 00 – Télécopie : 01 41 97 38 01



Dossier d'Information du Public ISSEANE Bilan 2017

Date (et/ou) Révision du modèle	06/08/2018 R5
Pages	111
Emetteur	JM

Paramètre	(unité)	LQ	Seuil Max	janv-17	févr-17	mars-17	avr-17	mai-17	juin-17	juil-17	août-17	sept-17	oct-17	nov-17	déc-17
PCDD et PCDF															
Résultats Dioxines	Cf. rap. Spécifique			2,9	2,4	1,9	3,5	2,8	3,3	3,7	4,4	3,8	2,2	2,9	2,1

Tableau 22: Suivi des mâchefers à la production en 2017

Les valeurs en jaune sont des valeurs inférieures aux limites de quantification (LQ) auxquelles la règle de LQ/2 a été appliquée.

ANNEXE 9 : Suivi des résidus d'épuration des fumées


Bilan des analyses de Cendres - Année 2017						
Paramètre	(unité)	TRIM 1	TRIM 2	TRIM 3	TRIM 4	MOYENNE
Humidité totale	% brut	0,1	0,05	0,05	0,05	0,0625
Analyse Lixiviât brut						
Fraction soluble	% sec	24,598	23,656	25,067	26,724	25,01
Chrome	mg/kg sec	17,91	20,13	21,99	19,87	19,98
Cuivre	mg/kg sec	0,1	0,08	0,12	0,1	0,100
Nickel	mg/kg sec	0,025	0,025	0,025	0,025	0,025
Plomb	mg/kg sec	208,89	171,95	286,48	282,4	237,4
Zinc	mg/kg sec	32,62	26,93	30,13	25,8	28,87
Cadmium	mg/kg sec	0,042	0,01	0,061	0,025	0,035
Arsenic	mg/kg sec	0,005	0,005	0,005	0,005	0,0050
Mercure	mg/kg sec	0,0192	0,0153	0,0132	0,0182	0,016
COT	mg/kg sec	15	15	15	15	15
Cr VI	mg/kg sec	14,83	17,06	21,9	19,31	18,28
Cyanures	mg/kg sec	0,05	0,05	0,05	0,05	0,05

Tableau 23 : Bilan des analyses des Cendres 2017

BILAN des analyses des PSR - Année 2017						
Paramètre	(unité)	TRIM 1	TRIM 2	TRIM 3	TRIM 4	MOYENNE
Humidité totale	% brut	0,3	0,3	0,05	0,1	0,1875
Analyse Lixiviât brut						
Fraction soluble	% sec	93,33	83,84	78,36	83,89	84,85
Chrome	mg/kg sec	2,31	2,1	6,98	2,95	3,59
Cuivre	mg/kg sec	0,87	0,52	1,05	1,14	0,90
Nickel	mg/kg sec	0,025	0,025	0,025	0,26	0,08
Plomb	mg/kg sec	27,9	32,31	10,12	34,79	26,28
Zinc	mg/kg sec	3,03	2,08	7,41	2,89	3,85
Cadmium	mg/kg sec	0,029	0,023	0,009	0,128	0,05
Arsenic	mg/kg sec	1,18	0,77	1,73	0,91	1,15
Mercure	mg/kg sec	0,0005	0,0005	0,0005	0,0005	0,00
COT	mg/kg sec	50	240	1100	15	351,25
Cr VI	mg/kg sec	1,78	1,24	0,13	1,18	1,08
Cyanures	mg/kg sec	0,05	0,05	0,05	0,05	0,05

Tableau 24 : Bilan des analyses des PSR 2017

Les valeurs en jaune sont des valeurs inférieures aux limites de quantification (LQ) auxquelles la règle de LQ/2 a été appliquée.

	Dossier d'Information du Public ISSEANE Bilan 2017	Date (et/ou) Révision du modèle	06/08/2018 R5
		Pages	113
		Emetteur	JM


ANNEXE 10 : Suivi des résidus d'épuration des eaux résiduaires

Bilan des analyses des Boues TER - Année 2017						
Paramètre	Unité	TRIM 1	TRIM 2	TRIM 3	TRIM 4	MOYENNE
Humidité	% brut	64,9	52,2	Pas de résultat	55,3	57,467
Analyse Lixiviât brut						
Fraction soluble	% sec	811	984	Pas de résultat (*)	902	899,000
Chrome	mg/kg sec	0,025	0,025		0,025	0,025
Cuivre	mg/kg sec	0,09	0,09		0,1	0,0933
Nickel	mg/kg sec	0,07	0,06		0,1	0,0767
Plomb	mg/kg sec	0,025	0,025		0,025	0,025
Zinc	mg/kg sec	0,25	0,25		1,78	0,76
Cadmium	mg/kg sec	0,0025	0,0025		0,012	0,0057
Arsenic	mg/kg sec	0,005	0,005		0,005	0,005
Mercure	mg/kg sec	0,0005	0,0005		0,0005	0,00050
COT	mg/kg sec	140	260		420	273,333
Cr VI	mg/kg sec	0,025	0,025		0,025	0,025
Cyanures	mg/kg sec	0,05	0,05		0,05	0,050

Tableau 25: Bilan des analyses des Boues TER 2017

(*) Aucune évacuation n'a eu lieu au cours du 3e trimestre 2017.

Les valeurs en jaune sont des valeurs inférieures aux limites de quantification (LQ) auxquelles la règle de LQ/2 a été appliquée.

	Dossier d'Information du Public ISSEANE Bilan 2017	Date (et/ou) Révision du modèle	06/08/2018 R5
		Pages	114
		Emetteur	JM

ANNEXE 11 : Tableau des déclenchements radioactifs en 2017

Tableau 26 : Liste des déclenchements radioactifs en 2017

n°	Date	Heure	Immat. véhicule	Société Commune	radioélément	activité MBq	Période radioactive	Durée de décroissance	Date d'incinération possible théorique	Date de mise en fosse
1	09/01/2017	20:16	EA982TF	transf Romainville MAUFFREY	lode 131	5,7	8 jours	3 mois	09/04/2017	30/06/2017
2	17/01/2017	11:56	CP431QP	MEUDON SITA	lode 131	4,2	8 jours	3 mois	17/04/2017	30/06/2017
3	18/01/2017	08:59	DH769SX	CLAMART SITA	lode 131	1,6	8 jours	3 mois	18/04/2017	30/06/2017
4	08/02/2017	08:21	387QCA75	PARIS 16 REGIE	lode 131	18,0	8 jours	3 mois	08/05/2017	30/06/2017
5	08/02/2017	22:37	DR971EY	SAINT-CLOUD	Tc 99 m	3,3	6 heures	3 jours	12/02/2017	30/06/2017
6	20/02/2017	21:37	AC549ZM	Paris 15 PIZZORNO	lode 131	5,0	8 jours	3 mois	20/05/2017	30/06/2017
7	06/03/2017	14:28	AX590SL	transf Romainville MAUFFREY	lode 131	7,0	8 jours	3 mois	06/06/2017	30/06/2017
8	07/03/2017	21:40	DR296EZ	SAINT-CLOUD VEOLIA	Tc 99 m	2,3	6 heures	3 jours	11/03/2017	30/06/2017
9	30/03/2017	09:47	BB077MT	VEOLIA CHATILLON	lode 131	24,0	8 jours	3 mois	30/06/2017	30/06/2017

TSI

SAS au capital de 336 500 € - Siège Social Tour Franklin - 10ème étage- La Défense 8 - 92042 Paris La Défense Cedex SIRET : 497 532 911 00011 – TVA intracommunautaire : FR 90497532911 - Tél. 01 41 97 38 00 – Télécopie : 01 41 97 38 01



Dossier d'Information du Public ISSEANE Bilan 2017

Date (et/ou) Révision du modèle	06/08/2018 R5
Pages	115
Emetteur	JM

n°	Date	Heure	Immat. véhicule	Société Commune	radioélément	activité MBq	Période radioactive	Durée de décroissance	Date d'incinération possible théorique	Date de mise en fosse
10	03/04/2017	12:22	CP270QP	CA GPSO	lode 131	11,5	8 jours	3 mois	03/07/2017	
11	05/04/2017	18:42	AC071WQ	Paris 15 PIZZORNO	lode 131	8,5	8 jours	3 mois	05/07/2017	
12	13/04/2017	21:20	DR971EY	VEOLIA SAINT- CLOUD	Tc 99 m	20,8	6 heures	3 jours	17/04/2017	30/06/2017
13	19/04/2017	21:20	AC736FB	PARIS STPP PIZZORNO	Radium 226	4,3	1600 ans		Enlèvement par l'ANDRA	
14	29/04/2017	08:40	DG787JS	PARIS STPP 16	lode 131	2,4	8 jours	3 mois	29/07/2017	
15	17/05/2017	21:48	AC154FB	Paris 15 PIZZORNO	lode 131	1,6	8 jours	3 mois	17/08/2017	
16	30/06/2017	09:53	BZ199DH	transf Romainville MAUFFREY	lode 131	9,7	8 jours	3 mois	30/09/2017	
17	03/07/2017	08:19	CM047XD	PARIS 15	Chrome 51	9,7	28 jours	10mois	03/05/2018	
18	03/08/2017	12:12	DZ732PM	PUTEAUX	lode 131	5,0	8 jours	3 mois	03/11/2017	
19	04/08/2017	11:52	DQ375BL	PUTEAUX	lode 131	3,0	8 jours	3 mois	04/11/2017	
20	17/08/2017	19:00	AL704BN	PARIS 7 DERICHEBOURG	lode 131	25,0	8 jours	3 mois	17/11/2017	
21	31/08/2017	19:19	DN466KN	Suresnes SEPUR Gennevilliers	lode 131	6,3	8 jours	3 mois	30/11/2017	

TSI

SAS au capital de 336 500 € - Siège Social Tour Franklin - 10ème étage- La Défense 8 - 92042 Paris La Défense Cedex SIRET : 497 532 911 00011 – TVA intracommunautaire : FR 90497532911 - Tél. 01 41 97 38 00 – Télécopie : 01 41 97 38 01



Dossier d'Information du Public ISSEANE Bilan 2017

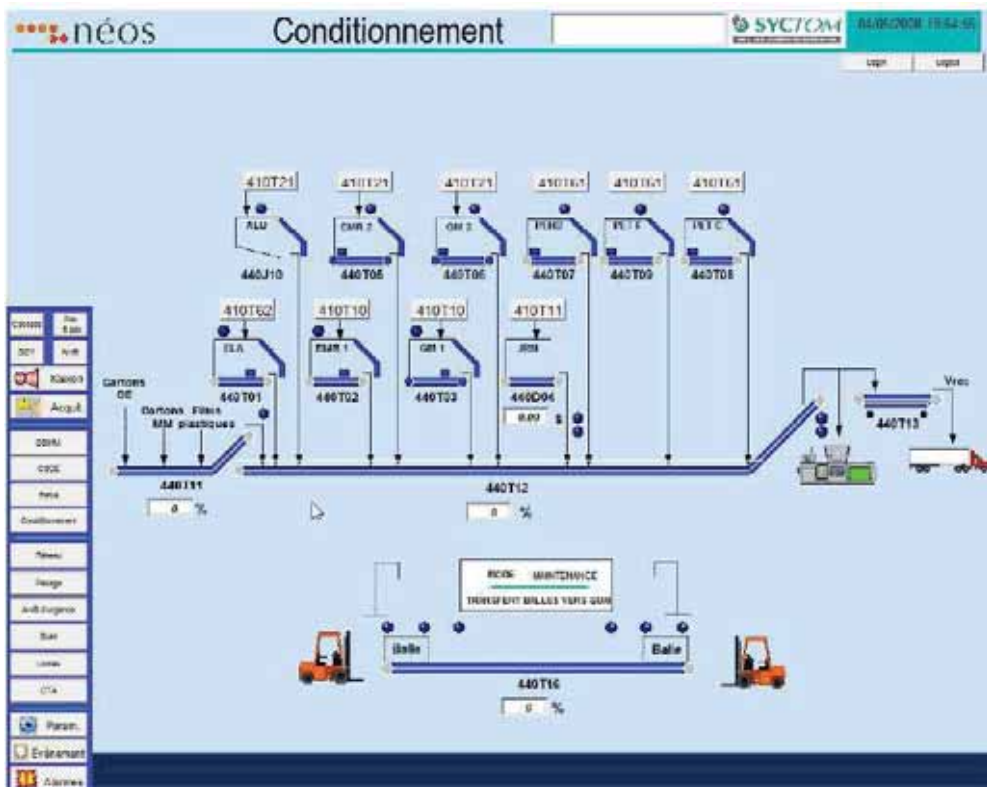
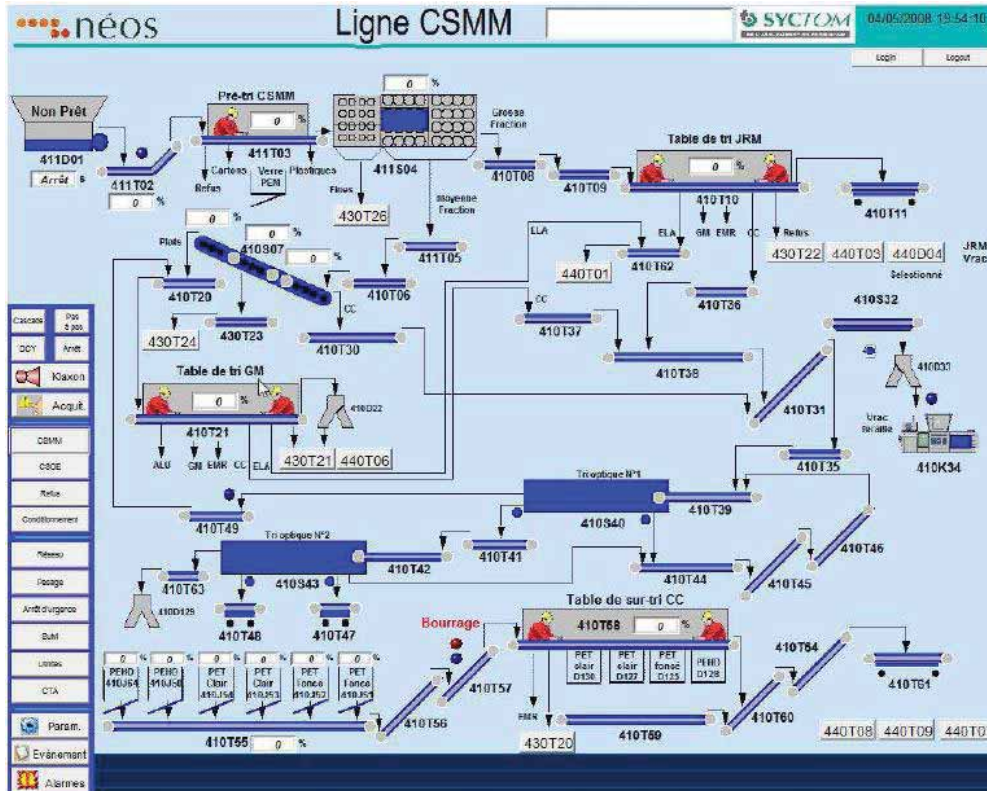
Date (et/ou) Révision du modèle	06/08/2018 R5
Pages	116
Emetteur	JM

n°	Date	Heure	Immat. véhicule	Société Commune	radioélément	activité MBq	Période radioactive	Durée de décroissance	Date d'incinération possible théorique	Date de mise en fosse
22	26/09/2017	10:40	AV777AZ	PARIS 16 REGIE	lode 131	3,5	8 jours	3 mois	26/12/2017	
23	28/09/2017	19:09	EK177AH	PUTEAUX DERICHBOURG	lode 131	5,3	8 jours	3 mois	28/12/2017	
24	06/10/2017	12:40	DE325MT	PUTEAUX DERICHBOURG	lode 131	6,0	8 jours	3 mois	06/01/2018	
25	24/10/2017	21:56	DR971EY	St Cloud VEOLIA	Tc 99 m	33,6	6 heures	3 jours	28/10/2017	
26	07/11/2017	10:26	CP936QN	GPSO SITA	lode 131	5,32	8 jours	3 mois	07/02/2018	
27	18/11/2017	10:35	BM564EB	PARIS 16 REGIE	lode 131	7,2	8 jours	3 mois	18/02/2018	
28	06/12/2017	22:34	DY499NX	Transf St Ouen MAUFFREY	iode 123	11,6	13h	6 jours	12/12/2017	
29	12/12/2017	12:39	CP606TX	GPSO SITA	iode 131	10,5	8 jours	3 mois	12/03/2018	
30	19/12/2017	11:28	CP606TX	GPSO SITA	lode 131	1,0	8 jours	3 mois	19/03/2018	

TSI

SAS au capital de 336 500 € - Siège Social Tour Franklin - 10ème étage- La Défense 8 - 92042 Paris La Défense Cedex SIRET : 497 532 911 00011 – TVA intracommunautaire : FR 90497532911 - Tél. 01 41 97 38 00 – Télécopie : 01 41 97 38 01

ANNEXE 12 : Synoptiques du centre de tri



ANNEXE 13 : Résumé de l'étude d'impact



Projet ISSEANE Centre de tri et de Valorisation

Dossier de demande d'autorisation d'exploiter



- ▷ Pièce 1 : Présentation du projet
- ▷ Pièce 2 : Dossier administratif
- ▷ Pièce 3 : Description technique des installations
- ▶ **Pièce 4 : Etude d'impact**
- ▷ Pièce 5 : Evaluation des risques sanitaires
- ▷ Pièce 6 : Etude des dangers
- ▷ Pièce 7 : Notice Hygiène et Sécurité
- ▷ Pièce 8 : Plans

TSI

SAS au capital de 336 500 € - Siège Social Tour Franklin - 10ème étage- La Défense 8 - 92042 Paris La Défense Cedex SIRET : 497 532 911 00011 – TVA intracommunautaire : FR 90497532911 - Tél. 01 41 97 38 00 – Télécopie : 01 41 97 38 01



Dossier d'Information du Public ISSEANE Bilan 2017

Date (et/ou) Révision du modèle	06/08/2018 R5
Pages	119
Emetteur	JM

SYCTOM
57 boulevard Sébastopol
75001 PARIS

Projet ISSEANE Centre de tri et de Valorisation

Dossier de demande d'autorisation d'exploiter Résumé non technique de l'étude d'impact

Septembre 2006
A 37089/B



ANTEA

Agence PARIS ILE-DE-FRANCE
ZI du Bois Chaland -63, rue du Bois Chaland-
CE 5603 Lisses - 91056 EVRY CEDEX
Tel : 01.69.11.32.60 - Fax : 01.69.11.32.61

ANTEA

SYCTOM

*Projet ISSEANE – Dossier de demande d'autorisation d'exploiter – A 37089/B
Résumé non technique de l'étude d'impact*

Sommaire

	Pages
1. Description du futur centre de tri et de valorisation.....	3
2. Raisons du choix du site.....	5
3. Milieux naturels et équilibres biologiques, faune et flore.....	7
4. Sites et Paysages.....	8
5. Sol et sous-sol.....	9
6. Eaux de surface.....	10
7. Air et Climat.....	12
8. Evaluation des risques sanitaires.....	15
9. Biens et Patrimoine Culturel.....	17
10. Commodité de Voisinage.....	18
11. Transport.....	20
12. Déchets.....	22
13. Conditions de remise en état du site après exploitation.....	23
14. Estimation des dépenses correspondant aux mesures compensatoires.....	24

ANTEA

SYCTOM

*Projet ISSEANE – Dossier de demande d'autorisation d'exploiter – A 37089/B
Résumé non technique de l'étude d'impact*

1. Description du futur centre de tri et de valorisation

Chaque habitant produit, en moyenne près de 500 kg de déchets ménagers par an. Depuis maintenant quelques années, des collectes dites « sélectives » permettent grâce à la séparation en amont, chez l'habitant, de certains produits, de destiner au recyclage les journaux, les emballages en verre, en carton et certains contenants en plastique, acier ou aluminium. Afin d'assurer le meilleur traitement des déchets, il est donc nécessaire de construire des moyens de traitement associant plusieurs filières. Ainsi, trois principes du développement durable peuvent être mis en application : le principe du global et du systémique d'une part, le principe de réversibilité d'autre part.

Le centre de tri et de valorisation d'Issy-les-Moulineaux est conçu pour recevoir :

- un centre de tri
- une unité de valorisation énergétique

Globalement 480 000 tonnes de déchets par an (soit les déchets produits par près de **un million d'habitants**) y seront traités et recyclés soit en recréant de la matière (les produits issus du centre de tri) soit en créant de l'énergie (unité de valorisation énergétique).

1.1. Le Centre de tri

Deux types de déchets seront reçus dans le centre de tri :

- 20 000 tonnes de déchets issus des collectes séparatives auprès des ménages
- 35 000 tonnes d'objets encombrants

Parmi ces déchets, 20 000 tonnes seront valorisées sous forme matière par des repreneurs (il s'agit du recyclage).

Les 35 000 tonnes restant - pour lesquels les filières de recyclage n'existent pas à ce jour ou parce que les produits auront été trop souillés pour satisfaire les cahiers des charges des industries du recyclage - seront envoyées dans la fosse de l'unité de valorisation énergétique. Il pourront y être transformés en vapeur et en électricité par la cogénération.

ANTEA

SYCTOM

*Projet ISSEANE – Dossier de demande d'autorisation d'exploiter – A 37089/B
Résumé non technique de l'étude d'impact*

1.2. L'Unité de valorisation énergétique

L'unité de valorisation énergétique traitera, outre les refus issus du centre de tri, 425 000 tonnes de déchets ménagers et assimilés venant de 22 communes de l'Ouest parisien et de 3 arrondissements de Paris. Parmi les 22 communes concernées, 19 sont situées dans les Hauts-de-Seine et 3 dans les Yvelines.

Le traitement thermique sera assuré par deux ensembles d'une capacité totale de 61 t/h.

Les gaz de combustion sortant de la chaudière seront épurés avant évacuation à l'atmosphère.

Ce traitement, mettant en œuvre les meilleures techniques disponibles comprend :

- un électrofiltre destiné à capter les poussières et la majeure partie des métaux lourds,
- un filtre à manche où l'on procédera au traitement des fumées (ici principalement les acides) par injection de bicarbonate de sodium.

Grâce à l'injection de coke de lignite, le mercure sera aussi capté.


Les oxydes d'azotes seront captés par un système catalytique qui permet aussi de détruire les dioxines et furannes qui n'auront pas déjà été arrêtées par le coke de lignite.

La cogénération est possible grâce à une chaudière qui permet de récupérer les thermies des fumées dans de la vapeur qui sera elle-même dirigée vers un groupe turbo-alternateur (turbine) à condensation d'une puissance de 50 MW électrique.

Un soutirage de vapeur au niveau de la turbine permet de livrer de la chaleur au réseau de chauffage de la CPCU situé à proximité et ainsi de produire la chaleur (chauffage et eau chaude nécessaire à près de 80 000 logements de 100 m²). Il s'agit donc bien de production d'électricité et chaleur à partir d'énergies renouvelables –les déchets.

TSI

SAS au capital de 336 500 € - Siège Social Tour Franklin - 10ème étage- La Défense 8 - 92042 Paris La Défense Cedex SIRET : 497 532 911 00011 – TVA intracommunautaire : FR 90497532911 - Tél. 01 41 97 38 00 – Télécopie : 01 41 97 38 01

	Dossier d'Information du Public ISSEANE Bilan 2017	Date (et/ou) Révision du modèle	06/08/2018 R5
		Pages	123
		Emetteur	JM

ANTEA

SYCTOM

Projet ISSEANE – Dossier de demande d'autorisation d'exploiter – A 37089/B
Résumé non technique de l'étude d'impact

2. Raisons du choix du site

L'unité actuelle, située quai de Stalingrad, en face de l'île St-Germain, est au cœur de son bassin versant. Afin de ne pas multiplier les transports, source de pollution atmosphérique et de nuisances sonores et de respecter ainsi le principe de proximité inscrit dans la loi de 1992, l'implantation du nouveau centre doit être dans le même secteur géographique. De plus, il doit :

- être, pour des raisons fonctionnelles (production d'énergie et transport fluvial), situé à proximité de la Seine,
- être desservi par plusieurs moyens de transport aisés (route, rail, voie d'eau), de manière, encore une fois à permettre la réversibilité des choix.
- permettre une valorisation directe de l'énergie récupérée par raccordement à un réseau de chauffage urbain existant ou en projet,
- avoir une surface suffisante afin de pouvoir accueillir l'ensemble des unités de traitement sur un même site de manière à éviter les transferts inter-sites.

Trois sites ont été envisagés pour accueillir le projet : le site actuel quai de Stalingrad, le terrain Renault - Quai F. Roosevelt et les abords de l'héliport.

Le SYCTOM a retenu le site Renault, quai F.Roosevelt à Issy-les-Moulineaux, à proximité immédiate de l'unité existante.

Ce terrain présente les avantages suivants :

- Proche du site existant, il modifie peu le trajet actuel des bennes de collectes,
- Il possède une superficie permettant de réaliser l'ensemble des installations sur le même site,
- Il se situe dans une zone, très bien desservie par divers moyens de transports :
 - par la Seine (acheminement d'équipements et évacuation de déblais pendant la période de construction),
 - par le rail, permettant d'envisager l'évacuation des résidus solides par le train, alternativement au fleuve.
 - par routes (Boulevard Périphérique parisien, voies à grande circulation),
- Il offre une opportunité de cogénération grâce à la proximité de réseau permettant de valoriser l'énergie récupérée sous forme de chaleur.
- Il est à proximité immédiate de la Seine. Cette condition est, en effet, indispensable à son fonctionnement, d'une part en raison du moyen de transport qu'elle génère en limitant les nuisances liées au trafic des poids lourds conformément au plan de déplacement urbain, et d'autre part, par la



Dossier d'Information du Public ISSEANE Bilan 2017

Date (et/ou) Révision du modèle	06/08/2018 R5
Pages	125
Emetteur	JM

ANTEA

SYCTOM

*Projet ISSEANE – Dossier de demande d'autorisation d'exploiter – A 37089/B
Résumé non technique de l'étude d'impact*

fourniture du fluide nécessaire à l'alimentation des hydrocondenseurs (principal et auxiliaire) du groupe turbo-alternateur, au circuit de réfrigération interne, ce à quoi on peut encore ajouter la fourniture des besoins en eau industrielle. Le réseau d'eau de ville serait en effet insuffisant pour subvenir aux besoins en eau du centre qui correspondent à la demande d'une agglomération d'environ 800.000 habitants. Et le surcoût occasionné par l'utilisation d'eau potable en lieu et place de l'eau de Seine s'élèverait à 900.000 €/jour.

TSI

SAS au capital de 336 500 € - Siège Social Tour Franklin - 10ème étage- La Défense 8 - 92042 Paris La Défense Cedex SIRET : 497 532 911 00011 – TVA intracommunautaire : FR 90497532911 - Tél. 01 41 97 38 00 – Télécopie : 01 41 97 38 01

3. Milieux naturels et équilibres biologiques, faune et flore

Le Val de Seine est constitué de deux entités géographiques : les coteaux d'Issy à Suresnes d'une part et la plaine alluviale de Boulogne-Billancourt et d'Issy-les-Moulineaux d'autre part.

Les coteaux sont constitués de grands espaces boisés. La plaine de Boulogne-Billancourt comporte une urbanisation importante avec peu d'espaces verts et encore moins d'espaces naturels.

Les coteaux et la plaine alluviale forment une grande entité écologique accompagnant et favorisant le maintien et le passage de la faune au-delà du Val de Seine.

Le projet ISSEANE vient remplacer l'actuelle usine de valorisation énergétique Quai Stalingrad. Ainsi, la rampe d'accès à l'usine actuelle sera démolie, permettant de préserver le site de l'Ile-Saint-Germain et d'aménager les berges de Seine à cet endroit.

Par ailleurs, les choix paysagers du projet s'attachent à manifester sa fonction environnementale et à s'harmoniser avec les caractéristiques du site d'insertion que constitue le Val de Seine.

L'ensemble des êtres vivants entretient des relations et le végétal est le point de départ de ce réseau de relations.

D'une manière générale, à la flore d'une région climatique correspond une faune affiliée de près ou de loin. C'est pourquoi il est nécessaire d'utiliser des végétaux présents dans la nature, car spécifiquement utiles pour la faune.

Ainsi, les végétaux qui seront utilisés sur le site sont principalement des végétaux évoluant sous nos climats.

En outre, un certain nombre d'essences retenues présentent un intérêt particulier pour la faune.

ANTEA

SYCTOM

*Projet ISSEANE – Dossier de demande d'autorisation d'exploiter – A 37089/B
Résumé non technique de l'étude d'impact*

4. Sites et Paysages

Le centre sera construit sur un ancien site industriel.

Le terrain d'une superficie totale de 38 590 m² est sensiblement rectangulaire et de relief plat.

Il dispose d'une façade de 375 m sur le quai du Président Roosevelt et d'une profondeur moyenne en partie centrale de 110 m.

Le projet consiste en la réalisation d'une installation de 28 000 m² hors sol environ. En effet, le centre sera en grande partie enterré.

La partie la plus haute du bâtiment sera de 21 mètres au-dessus du sol. L'installation comportera en outre une tourelle d'extraction des gaz de combustion. Soucieux de l'intégration architecturale du projet dans son environnement, le SYCTOM a lancé un concours architectural auquel 8 équipes ont participé. Le centre sera ainsi une usine verte de haute qualité environnementale.

L'impact visuel a été fortement minimisé : le centre de tri a été placé sous un jardin et la longueur de façade sur Seine a été réduite de près de la moitié, permettant notamment la création de deux espaces latéraux plantés.

Ainsi, le centre offre un impact paysager à la mesure des parcs qui se sont développés le long de la Seine, tels les parcs de Bercy ou André Citroën.

5. Sol et sous-sol

Les sondages réalisés sur le site ont montré que le sous-sol était composé de la façon suivante :

- des remblais,
- des alluvions modernes,
- des alluvions anciennes,
- de la craie pâteuse,
- de la craie fracturée.

Le niveau de nappe se situe à environ 5,5 m de profondeur par rapport au terrain naturel.



Dossier d'Information du Public ISSEANE Bilan 2017

Date (et/ou) Révision du modèle	06/08/2018 R5
Pages	128
Emetteur	JM

ANTEA

SYCTOM

*Projet ISSEANE – Dossier de demande d'autorisation d'exploiter – A 37089/B
Résumé non technique de l'étude d'impact*

La réalisation de la fouille a nécessité l'évacuation des sols en place en distinguant les sols « sains » des sols contaminés quant aux filières d'élimination.

Afin d'assurer une bonne intégration du futur bâtiment dans le paysage environnant, une bonne partie du centre sera enterrée.

Afin de limiter l'impact de l'ouvrage sur les écoulements souterrains, une enceinte en paroi moulée ancrée dans la couche géologique de la craie franche, de faible perméabilité, a été réalisée : les débits résiduels nécessaires pour maintenir l'ouvrage à sec sont faibles.

Les rabattements en périphérie de la fouille sont inférieurs à 0,8 m en régime normal et les niveaux piézométriques atteints restent supérieurs à l'état naturel antérieur à la construction de l'écluse de Suresnes.

TSI

SAS au capital de 336 500 € - Siège Social Tour Franklin - 10ème étage- La Défense 8 - 92042 Paris La Défense Cedex SIRET : 497 532 911 00011 – TVA intracommunautaire : FR 90497532911 - Tél. 01 41 97 38 00 – Télécopie : 01 41 97 38 01

6. Eaux de surface

6.1. Alimentation et rejets en eau

L'alimentation en eau du futur centre sera assurée par le réseau d'eau de ville pour les usages domestiques (sanitaires, bureaux de l'exploitant, restaurant d'entreprise) et par la Seine pour l'eau industrielle. Toutes les dispositions sont prises pour limiter les prélèvements en Seine et la consommation d'eau.

Après consommation, l'eau de ville sera rejetée directement dans le réseau d'égout départemental après traitement adapté pour les eaux usées de cuisine.

L'eau industrielle est soit consommée sans rejet soit rejetée dans le réseau d'assainissement après passage dans une station de traitement permettant de respecter les seuils imposés pour le rejet en égout.

Les eaux pluviales seront recyclées dans le bassin de pompage.

Les rejets en Seine sont limités aux eaux de réfrigération.

Les eaux de réfrigération pompées en Seine en amont du centre sont rejetées en aval du centre. Le débit correspondant est de 16 000 m³/h pour un échauffement de 6°C. Une simulation a montré que le panache se dispersait principalement dans le bras d'Issy-les-Moulineaux, le bras navigable de Boulogne qui présente les plus forts courants n'est que faiblement concerné par le rejet.

ANTEA

SYCTOM

*Projet ISSEANE – Dossier de demande d'autorisation d'exploiter – A 37089/B
Résumé non technique de l'étude d'impact*

Les résultats des simulations ont montré que la configuration de rejet retenue permet de respecter à la fois les exigences thermiques et celles de la navigation.

Par ailleurs, la charge thermique de l'installation sera réduite durant les périodes où la température de l'eau dépasse 22°C (environ 10 % du temps) afin de ne pas excéder les 28°C autorisés en sortie de l'ouvrage de rejet.

	Dossier d'Information du Public ISSEANE Bilan 2017	Date (et/ou) Révision du modèle	06/08/2018 R5
		Pages	130
		Emetteur	JM

6.2. Impact du projet sur l'écoulement des crues

Le site du projet est situé en zone inondable.

Une étude a été réalisée pour déterminer les incidences hydrauliques du projet sur l'écoulement des crues de la Seine sous les aspects dynamique et statique.

Au niveau dynamique, le projet ne génère qu'un exhaussement de la ligne d'eau amont extrêmement limité et des variations de vitesse faibles en valeur absolue puisqu'elles sont toutes inférieures à 0,10 m/s.

En ce qui concerne l'incidence du projet sur le stockage de crue, le volume d'eau amputé par le projet par rapport à la cote atteinte par la crue de 1910 sera compensé par l'ennoisement volontaire du centre de tri.

7. Air et Climat

7.1. Inventaire des rejets gazeux

Les rejets à l'atmosphère du Centre de traitement sont principalement constitués par les fumées résultant de l'incinération des déchets.

On peut mentionner :

- le dégagement de poussières résultant du centre de tri, très minoritaires par rapport aux poussières résultant des fumées précédemment évoqués,
- les gaz d'échappement des engins à moteur circulant à l'intérieur du centre, également insignifiants au regard du trafic de la zone d'étude (et notamment de la proximité du boulevard périphérique).

ANTEA

SYCTOM

Projet ISSEANE – Dossier de demande d'autorisation d'exploiter – A 37089/B
Résumé non technique de l'étude d'impact

TSI

SAS au capital de 336 500 € - Siège Social Tour Franklin - 10ème étage- La Défense 8 - 92042 Paris La Défense Cedex SIRET : 497 532 911 00011 – TVA intracommunautaire : FR 90497532911 - Tél. 01 41 97 38 00 – Télécopie : 01 41 97 38 01

Les fumées rejetées par ISSEANE seront préalablement traitées conformément à la directive européenne C5-0371/2000 du 4 décembre 2000.

Avant rejet à l'atmosphère, les gaz subiront un traitement composé de trois phases :

- passage dans un électrofiltre qui réduit les poussières à 30 mg/Nm³ et enlève une partie des métaux lourds,
- traitement des acides et d'une grande partie des métaux lourds par procédé sec au bicarbonate de sodium. Par injection de coke de lignite, les mercures, dioxines et furannes seront également traités, tout en étant retenus par un filtre à manches.
- traitement des NO_x et des dioxines résiduelles par voie catalytique.

Un ventilateur de tirage sert à maintenir la dépression nécessaire en chambre de combustion et à aspirer les fumées de cette dernière vers la cheminée via le traitement des fumées.

Les performances garanties pour les rejets à l'atmosphère du projet ISSEANE seront conformes aux prescriptions de l'arrêté du 20 septembre 2002.

7.2. Caractérisation des incidences du projet sur la qualité de l'air et sur le climat

Les émissions atmosphériques d'un incinérateur tel que celui-ci comprennent généralement : des particules, des métaux lourds (plomb, mercure, cadmium, cuivre, nickel, chrome VI, arsenic et manganèse), des dioxines et furannes, de l'acide chlorhydrique (HCl), du dioxyde de soufre (SO₂), des oxydes d'azote (NO_x) et de l'acide fluorhydrique (HF).

A noter que, de par le caractère particulaire de certaines substances (aux conditions de température et de pression atmosphériques), l'arsenic, le cuivre, le mercure, le cadmium, le plomb, le chrome, le manganèse, le nickel et l'arsenic seront concernés par les scénarii d'exposition liés au dépôt de particules au sol. Les dioxines et furannes, substances gazeuses, pourront être adsorbées sur des particules et seront donc également concernées par les scénarii d'exposition liés au dépôt de particules au sol.

ANTEA

SYCTOM

*Projet ISSEANE – Dossier de demande d'autorisation d'exploiter – A 37089/B
Résumé non technique de l'étude d'impact*

Une modélisation de dispersion atmosphérique a été réalisée afin de caractériser les concentrations moyennes annuelles en gaz et les dépôts annuels cumulés en particules.

Ces résultats ont été comparés aux valeurs du décret n°98-360 du 6 mai 1998 relatif à la surveillance de la qualité de l'air et de ses effets sur la santé et sur l'environnement, aux objectifs de qualité de l'air et aux seuils d'alerte et aux valeurs limites.

La modélisation montre que les valeurs réglementaires ne sont pas dépassées.

7.3. Mesures prises pour limiter les effets du projet

7.3.1. Dispositif anti-panache

Afin de limiter l'impact visuel du projet, un dispositif anti-panache est prévu. Il est de 2 natures :

- utilisation d'un procédé de traitement des fumées sec qui de plus utilise une destruction catalytique des NO_x conduisant à une température de sortie des gaz de 190°C.
- traitement particulier du panache à l'aide d'un brûleur spécifique qui réchauffera les gaz jusqu'à une température de 240°C (lorsque les conditions atmosphériques extérieures seront telles qu'il y aurait une formation de panache si les fumées sortaient avec une température de 190°C).



Dossier d'Information du Public ISSEANE Bilan 2017

Date (et/ou) Révision du modèle	06/08/2018 R5
Pages	133
Emetteur	JM

7.3.2. Maintien en température des gaz

L'article 9 de l'arrêté du 20 septembre 2002 impose de maintenir la température des gaz à 850°C pendant au moins deux secondes après la dernière injection d'air.

Cette prescription nécessite l'usage d'un combustible de soutien quand la quantité de résidus dans le four est insuffisante pour dégager la chaleur nécessaire à l'obtention de cette température.

Les fours ont été dimensionnés pour satisfaire à ces exigences.

ANTEA

SYCTOM

*Projet ISSEANE – Dossier de demande d'autorisation d'exploiter – A 37089/B
Résumé non technique de l'étude d'impact*

Des brûleurs au fuel domestique seront installés pour maintenir les gaz à 850°C pendant les phases d'arrêt et de mise en service des fours, de façon à garantir une combustion optimale des gaz.

Le respect de ces critères permet la destruction des dioxines et furannes produits au moment de la combustion et de limiter ainsi leur émission à l'atmosphère.

7.3.3. Contrôle des émissions atmosphériques

Les conduits d'extraction des fumées seront équipés d'analyseurs de gaz qui permettent de déterminer en continu la composition élémentaire en CO₂, O₂, H₂O, et la teneur en agents polluants : SO₂, NO_x, poussières, CO.

La mesure complémentaire du débit des gaz permettra en outre d'estimer les flux émis à l'atmosphère.

Les résultats seront édités sur un journal tenu à la disposition du Service de l'Inspection des Installations Classées, à qui seront transmises des synthèses mensuelles.

Ces mesures en continu seront complétées par des mesures ponctuelles permettant de satisfaire aux exigences de l'article 28 de l'arrêté du 20 septembre 2002.

Afin de respecter les exigences de l'article 10 de l'arrêté du 20 septembre 2002, le SYCTOM a prévu les dispositifs nécessaires pour que les périodes de pannes ou d'arrêts des dispositions d'épuration des fumées restent inférieures à 4 heures consécutives. Les arrêts seront comptabilisés à l'aide d'un compteur de temps placé sur des équipements représentatifs (ex : pompe, laveur).

8. Evaluation des risques sanitaires

L'objectif de cette étude est d'évaluer, les impacts sanitaires potentiels sur la population locale induits par le fonctionnement du projet ISSEANE situé sur la commune d'Issy-les-Moulineaux (Hauts-de-Seine), en prenant en compte les connaissances scientifiques et techniques du moment. Après examen du process de fonctionnement d'ISSEANE, seuls les rejets atmosphériques du site ont fait l'objet de l'évaluation des risques sanitaires.

ANTEA

SYCTOM

*Projet ISSEANE – Dossier de demande d'autorisation d'exploiter – A 37089/B
Résumé non technique de l'étude d'impact*

L'étude a été menée conformément aux recommandations des guides INERIS mis à jour en 2003 et InVSI de 2000 relatifs aux installations classées pour la protection de l'environnement ainsi qu'au « Guide pour l'évaluation du risque sanitaire dans le cadre de l'étude d'impact d'une U.I.O.M. » de l'Association Scientifique et Technique de l'Eau et de l'Environnement (A.S.T.E.E.) datant de novembre 2003.

L'intégralité des substances potentiellement émises à l'atmosphère, par l'installation, a été retenue dans la présente étude.

Afin d'apprécier les risques, deux situations distinctes ont été prise en compte :

- la situation sans projet correspondant au risque au temps t 0 (« bruit de fond » en zone fortement urbanisée)
- la situation avec projet.

Si l'on considère le projet ISSEANE seul, et malgré ces hypothèses d'émissions prudentes, les indices de risque toxique et les excès de risque de cancer sont inférieurs ou égaux, en moyennes sur la zone d'étude, aux valeurs guide recommandées par le ministère de l'environnement.

L'étude a, tout de même, mis en évidence un dépassement de la valeur visée pour l'excès de risque cancer (1 pour 100 000) dans une partie de la zone d'étude. Les concentrations en dioxines et arsenic dans les végétaux comestibles supposés consommés, calculées par les modèles de transfert, sont à l'origine de ce dépassement ponctuel.

Le calcul de risques plus réaliste, basé sur l'absence de telles consommations pour la grande majorité de la population, permet d'évaluer l'excès de risque cancer calculé au point le plus exposé à un niveau de l'ordre de 6 pour 100 000.

En outre, les calculs de risque ont été menés en considérant les dioxines comme des cancérigènes génotoxiques (disposant d'un Excès de Risques Unitaire). Cette

¹ Institut de Veille Sanitaire

ANTEA

SYCTOM

*Projet ISSEANE – Dossier de demande d'autorisation d'exploiter – A 37089/B
Résumé non technique de l'étude d'impact*


approche celle recommandée par l'US-EPA. Or l'OMS et l'OPERSEI (Observatoire des pratiques de l'évaluation des risques sanitaires dans les études d'impact) ont choisi de ne pas définir d'excès de risque cancer par unité de dioxines ingérées (ERU), considérant que la valeur limite pour la dose journalière d'exposition (VTR) était suffisante pour protéger à la fois des effets systémiques et cancérogènes. Selon cette approche les dioxines présentent un indice de risque IR très inférieur à la valeur repère de 1, et l'excès de risque cancer ERI hors dioxines est inférieur à la valeur souhaitable de 1 sur 100 000, en moyenne sur la zone d'étude.

La superposition des risques représentés par le bruit de fond à ceux du projet, indique que le projet ne représente que 5 % (risque cancer vie entière) à 20 % (risque toxique d'une population d'enfants dans la zone la plus exposée) du risque sanitaire total incluant le bruit de fond préexistant.

9. Biens et Patrimoine Culturel

Le projet est localisé dans une zone à vocation industrielle et tertiaires. L'activité future du centre ne modifie par fondamentalement cette vocation. Le centre ne peut donc avoir d'impact en matière de dépréciation foncière des lieux avoisinants.

Une partie du terrain est située dans un rayon de 500 m par rapport à la Tour aux Figures de Jean Dubuffet sur l'Ile-Saint-Germain. En conséquence, le projet a été présenté, dès le début de sa conception à l'architecte des bâtiments de France pour obtenir son accord.

	Dossier d'Information du Public ISSEANE Bilan 2017	Date (et/ou) Révision du modèle	06/08/2018 R5
		Pages	138
		Emetteur	JM

10. Commodité de Voisinage

Le terrain retenu pour le projet se situe dans une zone où sont interdits les bâtiments à usage d'habitation et de commerce. D'après les données du recensement de 1999, dans un rayon de 2 km autour de l'usine, la population s'élève à 108 010 parisiens et 124 792 habitants des Hauts-de-Seine.

ANTEA

SYCTOM

*Projet ISSEANE – Dossier de demande d'autorisation d'exploiter – A 37089/B
Résumé non technique de l'étude d'impact*

TSI

SAS au capital de 336 500 € - Siège Social Tour Franklin - 10ème étage- La Défense 8 - 92042 Paris La Défense Cedex SIRET : 497 532 911 00011 – TVA intracommunautaire : FR 90497532911 - Tél. 01 41 97 38 00 – Télécopie : 01 41 97 38 01

10.1.Odeurs

Plusieurs mesures sont prises pour éviter le dégagement d'odeurs :

- les quais de réception des déchets sont situés à l'intérieur du bâtiment,
- la fosse à ordures ménagères est mise en dépression, par aspiration de l'air dans la fosse pour la combustion,
- le temps de séjour des déchets dans la fosse avant traitement thermique est limité pour éviter la fermentation de la matière organique.

10.2.Emissions lumineuses

Une mise en lumière du site est prévue afin de mettre en valeur le bâtiment. Toutes les précautions seront prises pour ne pas gêner l'environnement du site.

10.3.Bruit

Une campagne de mesures a été réalisée pour caractériser l'état initial acoustique du site d'implantation du projet.

Le niveau sonore actuel autour du terrain varie selon les points de 46 dB(A) à 71 dB(A) le jour et de 41 dB(A) à 69 dB(A) la nuit.

En ce qui concerne le projet, l'enterrement partiel du bâtiment et le confinement des équipements dans un bâtiment limitera fortement le niveau de bruit généré par le centre. Un bardage double peau sera utilisé autant que nécessaire pour limiter la diffusion des bruits vers l'extérieur.

De plus, des études ont été réalisées sur les différents équipements ou manœuvres bruyantes dans les centres actuels et leurs résultats ont été utilisés dès la conception du nouveau projet. Un traitement adéquat des locaux sera mis en place avec des matériaux absorbants. En particulier, l'ensemble des locaux contenant les équipements assurant la ventilation et le désenfumage du centre sera isolé.



Dossier d'Information du Public ISSEANE Bilan 2017

Date (et/ou) Révision du modèle	06/08/2018 R5
Pages	140
Emetteur	JM

ANTEA

SYCTOM

*Projet ISSEANE – Dossier de demande d'autorisation d'exploiter – A 37089/B
Résumé non technique de l'étude d'impact*

L'étude a montré que vis à vis des immeubles les plus proches, des vitesses d'émission des gaz jusqu'à un peu moins de 40 m/s permettraient de respecter les émergences maximales admissibles pour un bruit de fond de 35 dB(A), très contraignant, qui correspond à des ambiances sonores de zone résidentielle calme, de nuit.

La vitesse d'émission retenue est de 32 m/s, ce qui engendrerait une émergence inférieure à 1 dB(A) pour ce bruit de fond de référence de 35 dB(A) très inférieur au bruit mesuré actuellement.

La mise en service du nouveau centre respectera donc largement la réglementation qui impose que les émissions sonores n'engendrent pas d'émergence par rapport au bruit résiduel supérieure à 3 dB (A) la nuit, le dimanche et les jours de fête et 5 dB (A) les jours de semaine dans les zones à émergence réglementée.

TSI

SAS au capital de 336 500 € - Siège Social Tour Franklin - 10ème étage- La Défense 8 - 92042 Paris La
Défense Cedex SIRET : 497 532 911 00011 – TVA intracommunautaire : FR 90497532911 - Tél. 01 41 97
38 00 – Télécopie : 01 41 97 38 01

11. Transport

La desserte du centre sera réalisée par une seule entrée / sortie sur la RD 7 située à l'extrémité Sud du terrain.

L'accès au centre se fera depuis le Sud sur le quai du Président Roosevelt et les sorties sur ce même quai en direction du nord.

11.1. Estimation du trafic lié au projet

Le transfert de site n'a pratiquement **pas de répercussions palpables vis-à-vis des véhicules légers** qui fréquentent le site actuel et fréquenteront le site futur. Les véhicules de la pointe du matin ne risquent pas de provoquer des remontées de file à l'entrée du futur site futur et de gêner la circulation sur la RD7.

En ce qui concerne les **bennes et camions**, il y a modification des trajets terminaux, avec des diminutions de fréquentations sur certains barreaux (boulevard de Stalingrad, Pont d'Issy, Rue Rouget de Lisle) ou des augmentations. Le quai du Président Roosevelt fait seul partie de cette seconde catégorie et c'est donc sur ce quai qu'il est justifié de procéder à une quantification précise de l'impact.

ANTEA

SYCTOM

*Projet ISSEANE – Dossier de demande d'autorisation d'exploiter – A 37089/B
Résumé non technique de l'étude d'impact*

Au plan pratique, compte tenu de la réduction d'activité globale du site de valorisation, du futur centre de tri et compte tenu de la solution fluviale pour l'évacuation des mâchefers, le nombre de passages de bennes et camions sur ce quai devrait globalement être augmenté de 91% environ par rapport à la situation actuelle (en passant de 352 à 674 en moyenne journalière). Cette augmentation de **322 passages** journaliers est à comparer aux 40 000 véhicules/jour qui fréquentent ce quai en 2005. En valeur relative, il s'agit bien d'une **augmentation, très faible, de 0,80%**.

En définitive, les variations de niveau de circulation quai du Président Roosevelt existent bien à l'occasion du transfert, mais elles ne sont pas suffisantes pour y détériorer les conditions de circulation, de façon significative, par rapport à la situation actuelle. L'impact en volume de circulation et en termes de bruit est très inférieur à la précision des mesures dans ces 2 domaines.

Il n'y a pas de problème de remontée de file à craindre à l'entrée du futur site.

En termes de sécurité, les véhicules (bennes, camions et VL) qui, aujourd'hui, s'insèrent sur une file à circulation importante (quai de Stalingrad), le feront, dans le futur, sur l'équivalent d'une "bretelle" (et non d'une chaussée principale comme aujourd'hui). Il y a donc un effet favorable en matière de sécurité.

11.2. Mesures prises pour limiter les inconvénients que pourrait présenter le centre


Différentes mesures sont prévues pour limiter les inconvénients que peut présenter le centre de tri et de valorisation.

11.3. Transports alternatifs à la voie routière

Les mâchefers seront évacués par la voie fluviale, permettant d'éviter la circulation de 5 800 camions de 20 tonnes par an.

Les véhicules seront bâchés pour limiter les odeurs et les envols.

Leur bâchage lors de leur circulation en charge sera vérifié à l'entrée ou à la sortie du site selon les cas (apport ou enlèvement de déchets ou produits recyclés).

	Dossier d'Information du Public ISSEANE Bilan 2017	Date (et/ou) Révision du modèle	06/08/2018 R5
		Pages	143
		Emetteur	JM

ANTEA

SYCTOM

Projet ISSEANE – Dossier de demande d'autorisation d'exploiter – A 37089/B
Résumé non technique de l'étude d'impact

La vitesse des véhicules sera contrôlée et des campagnes d'information menées auprès des conducteurs de camions et du personnel du centre.

Afin de limiter la perturbation de la circulation sur le quai Roosevelt, il a été prévu d'imposer que les entrées se fassent depuis le pont d'Issy et les sorties uniquement vers Paris pour ne pas franchir l'axe du quai.

TSI

SAS au capital de 336 500 € - Siège Social Tour Franklin - 10ème étage- La Défense 8 - 92042 Paris La Défense Cedex SIRET : 497 532 911 00011 – TVA intracommunautaire : FR 90497532911 - Tél. 01 41 97 38 00 – Télécopie : 01 41 97 38 01

12. Déchets

Les activités de l'installation vont conduire à la production de différents déchets, qui seront éliminés conformément à la réglementation, avec valorisation maximale de tout ce qui peut l'être (recyclage matière si possible, valorisation énergétique sinon).

Certains déchets proviennent du centre de tri : ne pouvant pas être recyclés ils seront envoyés vers l'unité de valorisation énergétique. Les quantités produites s'élèveront à environ 35 000 t/an.

Les déchets résultant de l'incinération sont essentiellement les suivants :

- mâchefers 103 460 t / an
- ferrailles 8 188 t / an
- cendres volantes 7 815 t / an
- produits sodiques résiduaire 4 680 t / an

Les mâchefers seront évacués vers un site où ils seront traités en vue de leur **valorisation en travaux publics**. Ceci permettra d'économiser des ressources naturelles (sable ou graviers) et de limiter l'ouverture de nouvelles carrières (protection des paysages)


Les cendres volantes seront évacués vers une **décharge de déchets industriels spéciaux** où elles subiront une stabilisation avant enfouissement.

Les produits sodiques résiduaire seront envoyés dans une station de recyclage et pourront en partie être réutilisés. La fraction restante sera évacuée en décharge.

ANTEA

SYCTOM

*Projet ISSEANE – Dossier de demande d'autorisation d'exploiter – A 37089/B
Résumé non technique de l'étude d'impact*

	Dossier d'Information du Public ISSEANE Bilan 2017	Date (et/ou) Révision du modèle	06/08/2018 R5
		Pages	145
		Emetteur	JM

13. Conditions de remise en état du site après exploitation

Après arrêt de l'installation, il ne restera plus aucun déchet sur le site : les déchets apportés auront été soit incinérés soit valorisés et tous les déchets produits par l'installation évacués vers leurs différentes filières d'élimination.

Un audit de pollution sera réalisé par une société indépendante.

On procédera à une dépose des équipements et à une déconstruction sélective du bâtiment. Les produits de la déconstruction seront envoyés dans la mesure du possible vers des filières de récupération et de valorisation.

Les parois périmétriques et le dallage seront nettoyés puis le radier sera démoli afin de rééquilibrer la nappe. Le site sera ensuite remblayé.


14. Estimation des dépenses correspondant aux mesures compensatoires

La protection de l'environnement correspond à un budget d'environ 184 M€.HT, soit un peu plus de 30 % du montant total du projet estimé à 540 M€.HT.

Les dépenses engagées pour la protection de l'environnement concernant :

- les dépenses liées au tri sélectif des déchets
- les aménagements paysagers
- la lutte contre le bruit
- la prévention des pollutions et notamment le traitement des fumées et la suppression du panache
- la dépollution des terres
- les transports alternatifs à la voie routière.

A ceci, il convient d'ajouter un surcoût d'exploitation estimé à 550.000 € HT/an pour le transport alternatif des mâchefers par voie fluviale.

	Dossier d'Information du Public ISSEANE Bilan 2017	Date (et/ou) Révision du modèle	06/08/2018 R5
		Pages	146
		Emetteur	JM

Lexique

AOX = Composés Organo-halogénés

AFNOR = Agence Française de la NORmalisation

AMS = Automatic Measurement System (Système de mesure automatique)

ANDRA = l'Agence Nationale de gestion des Déchets RadioActifs

AP = Arrêté préfectoral

AST = Annuel Surveillance Test (Test annuel de surveillance)

CLIS = Commission Locale d'Information et de Surveillance remplacée par la CSS

Collecte sélective = collecte des déchets déjà triés par les usagers en vue de leur recyclage (emballages, journaux et magazines)

COT = Carbone Organique Total

COVT = Composés Organiques Volatils Totaux

CPCU = Compagnie Parisienne de Chauffage Urbain

CSS = Commission de Suivi de Site

DRIEE = Direction Régionale et Interdépartementale de l'environnement et de l'Energie

DEEE = Déchets d'Equipements Electriques et Electroniques

Déchets issus des équipements qui fonctionnent grâce à des courants électriques ou à des champs électromagnétiques, c'est-à-dire tous les équipements fonctionnant avec une prise électrique, une pile ou un accumulateur (rechargeable).

Le décret ministériel du 20 juillet 2005 rend obligatoire la collecte sélective et le traitement des DEEE.

DIB = Déchets Industriels Banals

DBO₅ = Demande Biologique en Oxygène à 5 jours

DCO = Demande Chimique en Oxygène

ELA = Emballages Liquides Alimentaires (exemple : briques Tétra Pack)

EMR = Emballages Ménagers Recyclables (exemple : suremballage de yaourts, paquets gâteaux ou céréales)

FNADE = Fédération Nationale des Activités de la Dépollution et de l'Environnement

GM = Gros de Magasin

GFC = Groupe Four Chaudière

GPSO = Établissement public territorial Grand Paris Seine Ouest

GTA = Groupe Turbo-alternateur

ICPE = Installations Classées pour la Protection de l'Environnement

IME = Installation de Maturation et d'Elaboration

ISDD = Installation de Stockage des Déchets Dangereux

ISDND = Installation de Stockage des Déchets Non Dangereux


JRM = Journaux Revues Magazines

kTh = kilo thermie, soit 4,185 giga joules (=10⁹ joules) ou 1,162 mégawatheures (MWh)

Lixiviation = La lixiviation d'un déchet consiste en la mise en contact (unique ou répétée) de celui-ci avec de l'eau déminéralisée, selon un protocole normalisé, suivie de l'analyse de la fraction polluante passée en solution dans l'eau.

TSI

SAS au capital de 336 500 € - Siège Social Tour Franklin - 10ème étage- La Défense 8 - 92042 Paris La Défense Cedex SIRET : 497 532 911 00011 – TVA intracommunautaire : FR 90497532911 - Tél. 01 41 97 38 00 – Télécopie : 01 41 97 38 01

	Dossier d'Information du Public ISSEANE Bilan 2017	Date (et/ou) Révision du modèle	06/08/2018 R5
		Pages	147
		Emetteur	JM

mg/Nm³ à 11% d'O₂ sur sec = milligramme par normal mètre cube de gaz (1 m³ de gaz dans les conditions normales de température et de pression, soit 273 kelvins ou 0 degré Celsius et 1 atmosphère)

Les concentrations sont ramenées à 11% d'O₂ par Nm³ de gaz sec.

mS/cm = milli siemens par centimètre, unité utilisée pour exprimer la conductivité

MES = Matières En Suspension

ng = nano gramme, soit un millième de millionième de gramme (10⁻⁹ g)

Objets Encombrants : déchets des ménages trop volumineux pour être mis à la poubelle (meubles, ferrailles, gravats, ...)

OM = Ordures Ménagères

OMS = Organisation Mondiale pour la Santé

PAM = Petits Appareils Ménagers (sèche-cheveux, grille-pain, mixeur, radioréveil...) = **PEM** Petits Electro-Ménagers

PET = Poly Ethylène Téréphtalate : matière plastique utilisée notamment pour la fabrication de bouteilles transparentes (d'eau ou de boissons gazeuses) recyclables en nouvelles bouteilles, barquettes, fibres textiles, rembourrage de couettes, oreillers, anoraks et peluches

PEHD = Polyéthylène Haute Densité matière plastique opaque utilisée dans la fabrication d'emballages, comme les flacons de produits ménagers, et recyclable sous forme de tuyaux, contreforts de chaussures, bidons...

PCB = PolyChloro-Biphényles

PCI = Pouvoir Calorifique Inférieur

pH = potentiel Hydrogène, le pH mesure l'acidité ou la basicité d'une solution aqueuse

PSR = Produits Sodiques Résiduels

QAL = Quality Analysis Level (Niveau de qualité des analyseurs)

RTE = Réseau de Transport d'Electricité

REFIOM = Résidus d'Épuration des Fumées d'Incinération d'Ordures Ménagères

RSDE = Recherche de Substances Dangereuses dans l'Eau

SATESE = Service d'Assistance Technique aux Stations d'Épuration

SEVESC = Société des Eaux de Versailles et de Saint Cloud

Tep = Tonne Equivalent Pétrole

TER = station de Traitement des Eaux Résiduelles

Transferts privés de tiers = Déchets ménagers et assimilables provenant de tiers (sur réquisition ou dans le cadre de conventions par exemple avec des associations de réemploi)

TEQ = équivalence de toxicité

Afin de pouvoir caractériser la charge toxique liée aux dioxines et furanes, un indicateur a été développé au niveau international, l'équivalent toxique (TEQ). A chaque congénère retenu par l'OMS est attribué un coefficient de toxicité, qui a été estimé en comparant l'activité du composé considéré à celle de la 2, 3, 7,8 TCDD (appelée aussi dioxine de Seveso). L'équivalent toxique d'un mélange de congénères est obtenu en sommant les teneurs des 17 composés retenus par l'OMS, multipliées par leur coefficient de toxicité respectif.

UIOM = Usine d'incinération des Ordures Ménagères


UVE = Unité de Valorisation Énergétique

TSI

SAS au capital de 336 500 € - Siège Social Tour Franklin - 10ème étage- La Défense 8 - 92042 Paris La Défense Cedex SIRET : 497 532 911 00011 – TVA intracommunautaire : FR 90497532911 - Tél. 01 41 97 38 00 – Télécopie : 01 41 97 38 01

	Dossier d'Information du Public ISSEANE Bilan 2017	Date (et/ou) Révision du modèle	06/08/2018 R5
		Pages	148
		Emetteur	JM

VLE = Valeur Limite d'Emission


	Dossier d'Information du Public ISSEANE Bilan 2017	Date (et/ou) Révision du modèle	06/08/2018 R5
		Pages	149
		Emetteur	JM

Liste des figures

<i>Figure 1: Photo du site Isséane à Issy-les-Moulineaux.....</i>	1
<i>Figure 2: Feuille de synthèse d'activité d'Isséane en 2017</i>	5
<i>Figure 3 : Schéma d'activité de l'UVE pour une tonne d'ordures ménagères traitée.....</i>	6
<i>Figure 4 : Schéma des différentes étapes de traitement des emballages à Isséane.....</i>	7
<i>Figure 5 : Schéma des différentes étapes de traitement des ordures ménagères à Isséane .</i>	8
<i>Figure 6 : Photo de la reprise de la collecte sélective par un engin pour alimenter la chaîne</i>	13
<i>Figure 7 : Photo du trommel de la collecte sélective.....</i>	14
<i>Figure 8 : Photo du tri manuel par les agents</i>	16
<i>Figure 9 : Photo de la zone de conditionnement de mise en balles de la collecte sélective ..</i>	16
<i>Figure 10: Déchargement d'ordures ménagères en fosse</i>	17
<i>Figure 11: Grappin sur pont-roulant en fosse</i>	18
<i>Figure 12: Groupe Turbo Alternateur (GTA).....</i>	18
<i>Figure 13: Groupe Four Chaudière (GFC).....</i>	20
<i>Figure 14 : Tonnage mensuel reçu par le centre de tri en 2017.....</i>	24
<i>Figure 15: Tonnages annuels reçus et valorisés par le centre de tri depuis 2009.....</i>	24
<i>Figure 16 : Graphique des tonnages mensuels d'OM reçues et incinérées en 2017.....</i>	26
<i>Figure 17 : Graphique des tonnages annuels d'OM reçues et incinérées de 2008 à 2017....</i>	27
<i>Figure 18: Graphique représentant l'évolution annuelle du pouvoir calorifique (kcal/kg).....</i>	28
<i>Figure 19 : Schéma du bilan matière du centre de tri en 2017.....</i>	30
<i>Figure 20 : Répartition par secteur des produits valorisés du CDT en 2017</i>	31
<i>Figure 21 : Schéma du bilan matière de l'UVE en 2017.....</i>	33
<i>Figure 22: Historique du pourcentage de mâchefer par rapport au tonnage incinéré depuis 2008.....</i>	35
<i>Figure 23: Historique du pourcentage de ferrailles par rapport au tonnage incinéré depuis 2008.....</i>	35
<i>Figure 24: Graphique représentant l'historique en pourcentage de métaux non ferreux extraits des mâchefers depuis 2008.....</i>	36
<i>Figure 25: Graphique représentant l'historique en pourcentage de cendres et PSR évacués depuis 2008.....</i>	37
<i>Figure 26 : Schéma du bilan énergétique de l'UVE en 2017.....</i>	39
<i>Figure 27: Graphique des analyses mensuelles de dioxines et furanes par prélèvement continu en 2017.....</i>	50
<i>Figure 28 : Carte de localisation des points de prélèvement autour d'Isséane lors de la campagne de 2017.....</i>	58
<i>Figure 29 : Rose des vents par groupes de vitesses enregistrées lors de la campagne de 2017 à la station Météo France de Paris-Montsouris.....</i>	59
<i>Figure 30 : Carte des dépôts en dioxines et furanes en pg I-TEQ/m²/jour.....</i>	60
<i>Figure 31: Graphique représentant l'évolution des dépôts en dioxine et furanes en pg I-TEQ/m²/jour.....</i>	61
<i>Figure 32: Carte des dépôts en métaux totaux (solubles et insolubles) en µg/m²/jour</i>	62
<i>Figure 33: Graphique représentant l'évolution des dépôts en métaux lourds hors zinc depuis 2007.....</i>	63
<i>Figure 34: Graphique représentant l'évolution des dépôts en métaux lourds avec zinc depuis 2008.....</i>	64
<i>Figure 35: Carte de localisation des 7 stations de prélèvement de bryophytes lors de</i>	66
<i>Figure 36: Rose des vents par groupes de vitesses enregistrées du 27/09/2016 au 27/09/2017.....</i>	67

TSI


SAS au capital de 336 500 € - Siège Social Tour Franklin - 10ème étage- La Défense 8 - 92042 Paris La Défense Cedex SIRET : 497 532 911 00011 – TVA intracommunautaire : FR 90497532911 - Tél. 01 41 97 38 00 – Télécopie : 01 41 97 38 01

	Dossier d'Information du Public ISSEANE Bilan 2017	Date (et/ou) Révision du modèle	06/08/2018 R5
		Pages	150
		Emetteur	JM

<i>Figure 37: Carte des dépôts en PCDD/F en pg OMS-TEQ/g de matière sèche dans les bryophytes terrestres.....</i>	<i>67</i>
<i>Figure 38: Evolution des teneurs en PCDD/F (pg OMS-TEQ/g de matière sèche) dans les bryophytes terrestres prélevées depuis 2009.....</i>	<i>68</i>
<i>Figure 39: Carte des dépôts en métaux (concentrations totales max.) en mg/kg de matière sèche.....</i>	<i>69</i>
<i>Figure 40: Evolution des dépôts des métaux (concentrations totales max. sans le Zn) depuis 2006 dans les bryophytes.....</i>	<i>70</i>
<i>Figure 41: Carte de localisation des 6 stations de prélèvement de lichens lors de la campagne de 2017.....</i>	<i>71</i>
<i>Figure 42: Rose des vents par groupes de vitesses enregistrées du 27/09/2016 au 27/09/2017.....</i>	<i>72</i>
<i>Figure 43: Carte des dépôts en PCDD/F en pg I-TEQ/g de matière sèche observés dans les lichens.....</i>	<i>73</i>
<i>Figure 44: Evolution des teneurs en PCDD/F mesurées dans les lichens prélevés de 2006 à 2017.....</i>	<i>74</i>
<i>Figure 45: Carte des dépôts en métaux en mg/kg de matière sèche observés dans les lichens lors de.....</i>	<i>75</i>
<i>Figure 46 : Histogrammes présentant les concentrations totales en métaux dans les lichens mesurées.....</i>	<i>75</i>

TSI

SAS au capital de 336 500 € - Siège Social Tour Franklin - 10ème étage- La Défense 8 - 92042 Paris La Défense Cedex SIRET : 497 532 911 00011 – TVA intracommunautaire : FR 90497532911 - Tél. 01 41 97 38 00 – Télécopie : 01 41 97 38 01

	Dossier d'Information du Public ISSEANE Bilan 2017	Date (et/ou) Révision du modèle	06/08/2018 R5
		Pages	151
		Emetteur	JM

Liste des tableaux

<i>Tableau 1 : Liste de diffusion du DIP 2017 d'Isséane</i>	9
<i>Tableau 2: Flux en tonnes des déchets reçus et traités par le centre de tri en 2017.....</i>	23
<i>Tableau 3 : Flux en tonnes des déchets reçus et traités par l'UVE en 2017</i>	25
<i>Tableau 4 : Quantités de matériaux évacuées/valorisées en 2017.....</i>	31
<i>Tableau 5 : Bilan des produits valorisés issus de la collecte sélective en 2017</i>	32
<i>Tableau 6 : Tonnages des déchets évacués / valorisés en 2017 et comparatif avec 2016 ...</i>	34
<i>Tableau 7 : Bilan électrique et thermique UVE sur les années 2012, 2013, 2014, 2015, 2016 et 2017</i>	40
<i>Tableau 8 : Concentrations et intervalles de confiance des rejets gazeux mesurés en continu sur l'année 2017.....</i>	42
<i>Tableau 9 : Concentrations moyennes des polluants suivis sur l'année 2017.....</i>	43
<i>Tableau 10 : Nombre d'heures de dépassement en heure par substances suivies en 2017.....</i>	44
<i>Tableau 11 : Tableau de synthèse des dépassements semi-horaire en 2017.....</i>	46
<i>Tableau 12 : Invalidité des mesures journalières par four et par substance en 2017.....</i>	47
<i>Tableau 13 : Indisponibilité des dispositifs de mesure multigaz et poussière en 2017.....</i>	47
<i>Tableau 14 : Indisponibilité des dispositifs de mesure dioxines et furanes en 2017.....</i>	48
<i>Tableau 15 : Concentrations des dioxines et furanes sur l'année 2017</i>	49
<i>Tableau 16 : Flux limites des substances et valeur par tonnes incinérées en 2017</i>	51
<i>Tableau 17 : Indisponibilité des appareils de mesures sur les rejets aqueux en 2017</i>	53
<i>Tableau 18: Niveaux de référence de dépôts atmosphériques totaux de PCDD/F (pg I-TEQ/m²/j) établis par le BRGM (2011).....</i>	59
<i>Tableau 19: Résultats semestriels des rejets liquides à l'égout en 2017.....</i>	101
<i>Tableau 20: Résultats mensuels des rejets liquides à l'égout en 2017</i>	102
<i>Tableau 21: Résultats des analyses mensuelles des rejets liquides en Seine en 2017</i>	104
<i>Tableau 22: Suivi des mâchefers à la production en 2017.....</i>	111
<i>Tableau 23 : Bilan des analyses des Cendres 2017</i>	112
<i>Tableau 24 : Bilan des analyses des PSR 2017</i>	112
<i>Tableau 25: Bilan des analyses des Boues TER 2017</i>	113

TSI

SAS au capital de 336 500 € - Siège Social Tour Franklin - 10ème étage- La Défense 8 - 92042 Paris La Défense Cedex SIRET : 497 532 911 00011 – TVA intracommunautaire : FR 90497532911 - Tél. 01 41 97 38 00 – Télécopie : 01 41 97 38 01