




l'agence
métropolitaine
des déchets
ménagers



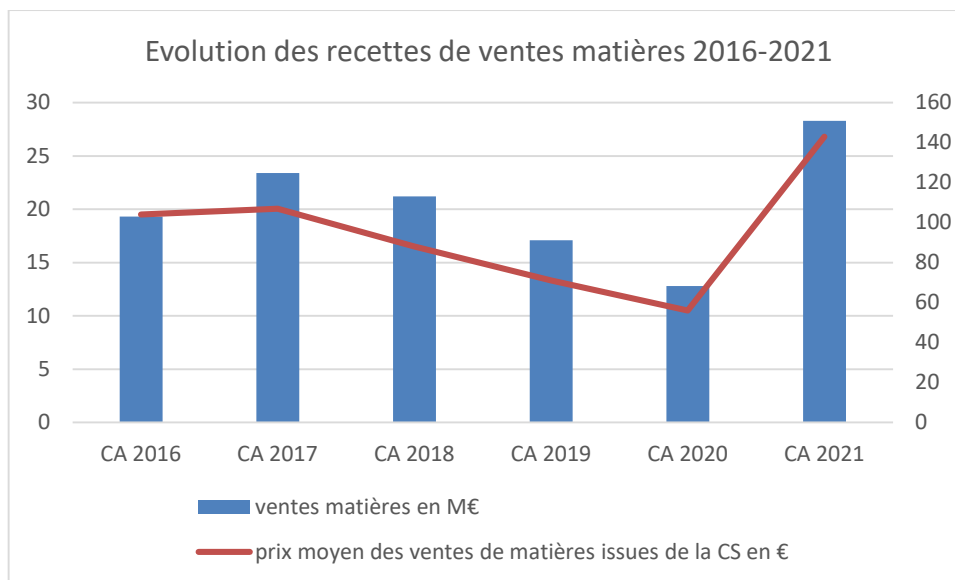
COMPTE ADMINISTRATIF 2021

L'année 2021 a été marquée par des variations importantes, non prévisibles lors de l'élaboration du budget, et résultant de la reprise de l'activité et qui ont impacté les dépenses comme les recettes du Sycotm.

- Marqués par la crise sanitaire au cours des premiers mois, les tonnages de déchets ont connu une remontée progressive à partir de l'été. Au total sur l'année, l'ensemble des flux augmente de + 3,4 % comparé à 2020. Les tonnages issus des collectes sélectives (CS) et des objets encombrants (OE) progressent fortement (+ 11,7 % et + 9,6 %) tandis que les OMR augmentent dans une moindre mesure (+ 1,1 %).

Evolution des tonnages	2018	2019	2020	2021	évolution 2021/2020 en %
Ordures Ménagères Résiduelles	1 902 689	1 873 157	1 748 109	1 766 662	1,1%
Objets Encombrants	223 408	231 431	228 275	250 118	9,6%
Collectes sélectives (Sycotm)	187 065	197 330	189 784	212 080	11,7%
Collectes sélectives (SITRU)	11 817	12 059	11 337	9 719	-14,3%
Bio-déchets	4 960	7 303	6 037	8 736	44,7%
Déchetteries (Romainville, Ivry et Hauts de Seine)	26 827	30 225	43 219	55 309	28,0%
TOTAL (avec déchetteries)	2 356 766	2 351 505	2 226 761	2 302 624	3,4%

- Les recettes issues des ventes matière ont progressé très fortement sous l'effet de la hausse des prix. Cette dynamique intervient après une chute des prix de reprise pendant la période 2018-2020. Cela s'est traduit par une augmentation de + 221% par rapport à 2020 (soit un total de 28,3 M€ de recettes matière perçus contre 12,8 M€ en 2020).



Au regard des hypothèses connues et des contraintes réglementaires, les orientations budgétaires ont conduit à rechercher un équilibre au plus juste

- Outre l'évolution liée aux tonnages, les dépenses d'exploitation sont impactées par la forte hausse de la TAGP (+ 12 M€ en 2021 soit un total de 20 M€).
- Le niveau d'autofinancement a été cantonné au minimum pour couvrir les dotations aux amortissements (64,7 M€).

- Une refonte de la politique tarifaire a été décidée en 2021 dans un triple objectif : équilibrer le budget au plus juste (hausse des tarifs de 6 % et création d'un tarif « anomalies » de collecte sélective), simplifier les flux comptables entre le Syctom et les collectivités et enfin maintenir une incitation forte en faveur des collectes sélectives et des déchets alimentaires. Le montant de la redevance évolue entre 2020 et 2021 de + 24,4 M€, incluant un effet tarification et un effet volume.

La gestion des sites a été optimisée et les dépenses courantes contenues

- Une dérogation à l'autorisation d'exploiter (+ 10 000 tonnes au titre de l'année 2021) à Isséane et un bon fonctionnement des sites ont permis de réduire le recours aux exutoires extérieurs (- 4 M€ comparé à 2020) et généré plus de recettes issues de la valorisation.
- Le déménagement dans les locaux à Kadence a permis de dégager une économie pérenne 0,6 M€ et les autres dépenses courantes ont été contenues : elles représentent au total 4,4 % du budget de fonctionnement.

La démarche d'accompagnement des collectivités adhérentes au Syctom a été revue à partir de 2021. L'objectif est de favoriser la coconstruction avec les EPT. Il est aussi recherché une amélioration de la performance de la gestion des déchets dans le cadre de la prévention et de la sensibilisation. En effet, des contrats d'objectifs ont été élaborés avec les EPT et le plan d'accompagnement a été reconduit et renforcé sur la période 2021-2026.

Concernant l'investissement, le Syctom a continué de moderniser ses installations pour optimiser sa performance technique et environnementale.

- Le chantier concernant la reconstruction de l'UVE IPXIII s'est déroulé conformément au planning. Les travaux de traitement des fumées de la ligne 2 du site de Saint-Ouen ont été réalisés dans les délais. Le projet de Nanterre concernant l'adaptation et l'extension des consignes de tri a été poursuivi.
- Le Syctom a atteint un nouveau record en terme de dépenses d'équipement : 226 M€ contre 200 M€ en 2020

L'investissement a été financé en majorité par l'emprunt (130 M€ mobilisés en 2021, dont 60 M€ en obligataire) dans un contexte favorable de conditions d'emprunt (en moyenne 0,3 %) et grâce au maintien de la notation A+ délivrée par l'agence S&P.

En synthèse, le tableau ci-dessous présente les principaux chiffres de l'exécution 2021 comparée à celle de 2020.

En M€	2020	2021
recettes de fonctionnement	391,7	432,0
<i>dont résultat antérieur N-1</i>	<i>10,5</i>	<i>14,2</i>
dépenses de fonctionnement	377,5	409,1
résultat de fonctionnement N	14,2	22,9
recettes d'investissement	291,8	301,9
<i>résultat antérieur N-1</i>	<i>59,6</i>	<i>49,5</i>
dépenses d'investissement	242,3	268,8
résultat d'investissement N	49,5	33,1

I – LA SECTION DE FONCTIONNEMENT

Le CA 2021 est marqué par une réalisation de plus de 97 % des crédits prévus en dépenses de fonctionnement et 102,5 % en recettes.

L'excédent de fonctionnement s'élève à 22,9 M€,

- dont 12,3 M€ liés à des dépenses non réalisées (soit 3 % des dépenses prévues) provenant principalement de la prévention (4,7 M€), des dépenses d'exploitation (3,2 M€), des dépenses courantes (2,5 M€) et des amortissements (2 M€).
- dont 10, 6 M€ résultant de recettes supplémentaires (soit 2,5 % des recettes prévues) principalement issues de recettes exceptionnelles (3,7M€) et ventes matières (3,3 M€) et énergétiques (2 M€)

A - LES RECETTES DE FONCTIONNEMENT : 432,1 M€/ 391,7 M€en 2020

Les recettes de fonctionnement augmentent de 40,3 M€ par rapport à 2020.

Cette évolution est principalement due à la hausse des contributions des collectivités (+ 24,4 M€) et à la hausse de la commercialisation des produits suite à la reprise des cours pour les recettes matières (+ 20,3 M€) . Les subventions perçues ont augmenté légèrement (0,9 M€).

L'année 2021 est également marqué par une baisse des recettes exceptionnelles (- 10,4 M€). Les reprises de provisions et reprise de l'excédent ont été plus importantes qu'en 2020 (respectivement + 1,4M€ et + 3,8 M€).

Comme les années précédentes, les redevances des collectivités adhérentes représentent la part majoritaire (59,8 % en 2021) des recettes de fonctionnement, tandis que la part des recettes issues de la vente matière et énergie a augmenté (23,3 % contre 20,5% en 2020).

Montants en M€	CA 2020		CA 2021		Evolution CA 2021 / CA 2020
Contributions des collectivités adhérentes	234,1	59,8%	258,5	59,8%	24,4
Commercialisation des produits	80,3	20,5%	100,6	23,3%	20,3
Sous-total produits directs d'exploitation	314,4	80,3%	359,1	83,1%	44,6
Subventions perçues	38,9	9,9%	39,8	9,2%	0,9
Reprises de provisions	0,3	0,1%	1,7	0,4%	1,4
Autres recettes	27,7	7,1%	17,3	4,0%	-10,4
Reprise du Résultat N-1	10,5	2,7%	14,3	3,3%	3,8
Total des recettes de fonctionnement	391,7	100,0%	432,1	100,0%	40,3

1) Les recettes directes d'exploitation : 359,1 M€/ 314,4 M€en 2020

a) Les redevances : 258,5 M€/ 234,1 M€en 2020

La redevance représente 258,5 M€, soit près de 60 % des recettes de fonctionnement. Comme développé infra, cette part est à rapprocher de celles des dépenses directes d'exploitation qui représentent 65 % de l'ensemble des dépenses de fonctionnement.

La redevance progresse de 24,4 M€ entre 2020 et 2021 principalement pour le flux des OMr (+ 15,1 M€) :

Montants en M€	CA 2020		CA 2021		Evolution CA 2021 / CA 2020
Ordures Ménagères Résiduelles	169,8	72,5%	184,8	71,5%	15,1
Objets Encombrants (dont chantier)	21,4	9,1%	23,8	9,2%	2,4
Collectes sélectives (Sycptom)	2,6	1,1%	2,9	1,1%	0,3
Bio-déchets	0,05	0,0%	0,03	0,0%	-0,01
Anomalies de tri	0,0	0,0%	4,9	1,9%	4,9
Part population	35,0	15,0%	37,6	14,5%	2,5
Déchetteries (Romainville, Ivry et Hauts de Seine)	5,3	2,2%	4,5	1,7%	-0,8
Contributions des collectivités adhérentes	234,1	100,0%	258,5	100,0%	24,4

La répartition de l'augmentation de 24,4 M€ est la suivante :

1 – Un effet tarifaire de + 12,4 M€ suite aux arbitrages décidés dans le cadre du DOB :

- L'augmentation à hauteur de + 6 % des tarifs des ordures ménagères résiduelles et des objets encombrants qui passent de 94 €/tonne à 100 €/t en 2021 soit + 5 M€
- La création d'un nouveau tarif « anomalie de tri » à 120 €/tonne qui rapporte 4,9 M€ pour la première année (2021). Ce nouveau tarif représente moins de 2 % de l'ensemble des recettes de redevances.
- L'augmentation de la part population de 5,60 €/habitant à 6 €/habitant en 2021 soit + 2,5 M€

Pour mémoire, l'évolution de l'ensemble des tarifs est la suivante :

Tarifs en €/t :	2020	2021
Ordures Ménagères Résiduelles	94,0	100,0
Objets Encombrants	94,0	100,0
Collectes sélectives	16,0	16,0
Bio-déchets	5,0	5,0
Anomalies de tri	-	120,0
Part population en €/hab	5,6	6,0

2 – Un effet volume de + 12 M€ :

- La hausse des tonnages de + 3,4 % en 2021 s'est traduite par une hausse de + 12 M€.
- La population étant stable (+ 0,05 %), elle n'a pratiquement pas produit d'effet volume.

b) La commercialisation des produits : 100,6 M€/ 80,3 M€ en 2020

La commercialisation des produits est en hausse de 20,3 M€ suite à :

- Une hausse de 15,5 M€ pour la valorisation matière soit une multiplication globale par deux du montant des recettes de valorisation matière.
La progression est perceptible sur l'ensemble des flux. Elle s'explique par une augmentation des tonnages et surtout par une forte hausse des prix de reprise sur chacune des filières avec un doublement du prix moyen de reprise. La chute des prix des années 2018 à 2020 est enrayée. La reprise économique post-confinement a provoqué une surchauffe sur certains marchés de matières premières et secondaires (fibres et plastiques).
- Une hausse de 3,4 M€ pour la vente d'électricité.
Le Groupe Turbo-Alternateur (GTA) d'Ivry a tourné toute l'année 2021 contre 10 mois en 2020. Le GTA d'Isséane a lui fonctionné 10 mois sur 12 en 2021 contre 6 mois en 2020. Les quantités d'électricité vendue ont donc progressé de 40%.
- Une stabilité des recettes liées à la vente de vapeur.
Pour sécuriser ce niveau de recettes, conditionné à nos engagements de volume de vapeur, un arrêt du Groupe Turbo-Alternateur (GTA d'Isséane) a été décidé entre le 26 novembre et 22 décembre pour augmenter la production de vapeur au détriment de l'électricité pendant cette période.

Montants en M€	CA 2020		CA 2021		Evolution CA 2021 / CA 2020
	CA	%	CA	%	
Vapeur	60,6	75,4%	60,6	60,2%	0,0
Electricité	4,3	5,4%	7,7	7,7%	3,4
Valorisation matière	12,8	16,0%	28,3	28,1%	15,5
Vente déchets tiers	2,6	3,2%	4,0	4,0%	1,4
Total commercialisation des produits	80,3	100,0%	100,6	100,0%	20,3

2) Les aides des Eco-Organismes et de divers financeurs : 39,8 M€/ 38,9 M€ en 2020

Le total des subventions perçues augmente légèrement de 0,9 M€, et parmi elles, les soutiens des éco organismes représentent la quasi-totalité des aides.

- Conformément à ses orientations, Citéo réduit progressivement le soutien à la valorisation énergétique pour favoriser celui à la collective sélective.
- Les soutiens Eco-Mobilier sont en hausse suite à la progression des tonnages.

Le montant définitif des aides est ajusté à la fin du premier semestre 2021, une fois les tonnages définitifs arrêtés.

Montants en M€	CA 2020		CA 2021		Evolution CA 2021 / CA 2020
	Montant	%	Montant	%	
Soutiens CITEO tri	23,6	60,6%	26,3	66,2%	2,7
Soutiens CITEO valorisation énergétique	8,2	21,1%	7,6	19,0%	-0,6
OCADE3E	0,02	0,1%	0,1	0,3%	0,1
Soutiens éco mobilier	3,6	9,2%	5,5	13,9%	2,0
Soutiens CITEO JRM+GM	2,7	7,0%	0,2	0,6%	-2,5
Sous total éco organismes	38,0	97,9%	39,7	99,9%	1,7
Subventions prévention	0,4	1,0%	0,03	0,1%	-0,4
Subvention PASIG RIVER	0,4	1,1%	0,00	0,0%	-0,4
Total subventions	38,9	100,0%	39,8	100,0%	0,9

3) Les autres recettes : 17,3 M€/ 27,7 M€ en 2020

Les autres recettes baissent globalement de 10,4 M€. L'année 2020 avait été une année exceptionnelle avec l'application de pénalités aux exploitants des trois UVE suite aux grèves de fin 2019 et début 2020 (14,2 M€).

Montants en M€	CA 2020		CA 2021		Evolution CA 2021 / CA 2020
	Montant	%	Montant	%	
Composteurs et bacs biodéchets	0,8	2,6%	0,5	2,7%	-0,3
Locations et remboursements de baux	1,0	3,3%	0,6	3,5%	-0,4
Intérêts avance en compte courant SEMARDEL et primes d'émissions obligataires	0,2	0,6%	0,5	2,9%	0,3
Pénalités et remboursements liées à l'exploitation	14,2	46,8%	2,9	16,7%	-11,3
Factures N-1 non suivies de paiement suite à tonnage définitif et autres recettes	11,6	38,2%	12,8	74,2%	1,2
Total autres recettes	27,7	100,0%	17,3	100,0%	-10,4

4) La reprise de provision : 1,7 M€/ 0,3 M€ en 2020

Il s'agit de la reprise de l'ajustement de la provision constituée à l'occasion des dysfonctionnements dans les UVE fin 2019 début 2020. Cette provision a été constituée en 2020 à hauteur de 4,5 M€. Elle a partiellement été reprise en 2021 à hauteur de 1,7 M€ correspondant au manque à gagner dans le cadre de la pénalité pour la crise sanitaire pour le site de Saint-Ouen (1,5 M€) et pour le GTA du site IP13 (0,2 M€).

5) L'affectation du résultat N-1 : 14,3 M€/ 10,5 M€ en 2020

Il s'agit de l'affectation de l'excédent de fonctionnement N-1 en fonctionnement en 2021.

B - LES DEPENSES DE FONCTIONNEMENT : 409,1 M€/ 377,5 M€ en 2020

Les dépenses de fonctionnement augmentent de 31,6 M€ soit +8,4 %, principalement sous l'effet de :

- de la hausse des dépenses directes de traitement des déchets (+18,9 M€) liée à la hausse de la TGAP (+12 M€) et à la hausse des tonnages traités suite à la reprise économique amorcée en 2021 après la crise sanitaire (+ 6,9 M€)
- de l'ajustement à la hausse (+5,5 M€) des versements de la redevance appelée en 2020 suite aux tonnages 2020 définitifs constatés au cours du premier trimestre 2021.
- Les charges exceptionnelles en raison du paiement d'indemnités dans le cadre de la crise sanitaire et pour les candidats non retenus dans le cadre du projet Romainville-Bobigny (+12,6 M€)
- Une hausse modérée des dépenses de personnel et frais financiers (+ 0,4 M€ et +0,6 M€)
- une hausse de + 0,6 M€ des actions de prévention

D'autres évolutions à la baisse compensent ces hausses exposées ci-dessus. Il s'agit principalement :

- des versements des éco organismes (-3,5 M€) décidée dans le cadre de la refonte de la politique tarifaire
- des dépenses communes de fonctionnement du Sycotom (-1,9 M€)
- de la non reconduction de provisions en 2021 (-4,5 M€).

Montants en M€	CA 2020		CA 2021		Evolution CA 2021 / CA 2020
	Montant	%	Montant	%	
Dépenses directes de traitement des déchets	247,1	65,5%	266,1	65,0%	18,9
Soldes de la redevance N-1	3,8	1,0%	9,3	2,3%	5,5
Aides Collecte Sélective, versements éco-organismes	13,9	3,7%	10,4	2,5%	-3,5
Actions de prévention	5,3	1,4%	5,9	1,4%	0,7
Dépenses communes de fonctionnement	10,8	2,9%	9,0	2,2%	-1,9
Charges de personnel	8,8	2,3%	9,2	2,2%	0,4
Charges financières : remboursement annuité	13,7	3,6%	14,3	3,5%	0,6
Charges exceptionnelles	7,6	2,0%	20,2	4,9%	12,6
Dotations aux amortissements	62,0	16,4%	64,7	15,8%	2,8
Provisions pour charges de gestion	4,5	1,2%	0,0	0,0%	-4,5
Total dépenses de fonctionnement	377,5	100%	409,1	100%	31,6

Les dépenses directes d'exploitation continuent de représenter le principal poste de dépenses en concentrant 65 % de l'ensemble des dépenses de fonctionnement.

1) Les dépenses d'exploitation : 275,4 M€/ 251,1 M€ en 2020

Montants en M€	CA 2020		CA 2021		Evolution CA 2021 / CA 2020
	Montant	%	Montant	%	
Dépenses directes de traitement des déchets	247,2	65,5%	266,1	65,0%	18,8
Soldes de la redevance N-1	3,8	1,0%	9,3	2,3%	5,5
Dépenses de traitement des déchets	251,1	66,5%	275,4	67,3%	24,3

a) Les contrats de prestations de traitement des déchets et assimilés : 266,1 M€/ 247,2 M€ en 2020

Les contrats augmentent de 18,8 M€ principalement sous l'effet de la hausse de la TGAP et des tonnages suite à la reprise économique en 2021.

Montants en M€	CA 2020	CA 2021	Evolution CA 2021 / CA 2020
Traitement en centres d'incinération du Sycdom	91,6	91,4	-0,3
Contrats de transferts (secours et Romainville)	10,4	13,0	2,6
Participations syndicats	10,8	6,8	-4,0
Traitement des objets encombrants	34,3	39,8	5,5
Traitement collecte sélective, biodéchets, caractérisations	43,4	51,0	7,6
Traitement en CET	16,8	20,7	3,9
Traitement des mâchefers	12,0	14,2	2,2
Gros Entretien et Réparation (GER)	17,5	21,7	4,2
Taxes foncières et taxes sur les bureaux	7,9	4,7	-3,2
Locations immobilières des sites	1,2	1,5	0,3
Droits Voies Navigables de France pour les rejets d'eau	1,2	1,2	0,0
Total des dépenses directes de traitement des déchets	247,2	266,1	18,8

Les déterminant des différentes variations sont :

- - 0,3 M€ de dépenses de prestations d'incinération.
- + 2,6 M€ correspondant à des rattachements au titre de l'année 2020 : une fois ce retraitement effectué, le poste des transfert est stable.
- - 4 M€ de financements liés à la moindre utilisation des conventions de partenariat intersyndicales pour assurer le traitement des déchets suite à la meilleure disponibilité des UVE du Sycdom.
- + 5,5 M€ pour le traitement des objets encombrants suite à une augmentation des tonnages pour ce flux en 2021, une augmentation des prix appliqués par les entreprises, une progression au recours du transfert, une dégradation de la nature des apports entraînant une augmentation des refus et une moindre performance de valorisation.
- + 7,6 M€ pour le traitement de la collecte sélective et des biodéchets suite à une augmentation du tonnage pour ce flux.
- +3,9 M€ de traitement en Centre d'Enfouissement Technique (CET) dont l'augmentation est due à l'enfouissement des déchets dangereux (ISDND).
- -3,2 M€ pour les taxes foncières suite à la réforme des impôts de production réduisant l'assiette de taxation.
- +4,2 M€ pour le GER. Cette hausse s'explique principalement par celles de Saint-Ouen et d'Isséane :
 - Concernant Saint-Ouen, l'augmentation est due à la mise en œuvre d'un renouvellement d'équipement (convoyeur mâchefers) réalisé à pendant l'arrêt des lignes dans le cadre du projet de renouvellement du traitement des fumées. Si l'échéancier annuel des crédits est actualisé l'enveloppe globale sur les six dernières années du contrat reste inchangée.
 - Concernant le site d'Isséane, la part des dépenses de GER dites de structure (classées en investissement) a été moins importante en 2021 (34% contre 50 % en 2020), comparée à part de GER de fonctionnement (pour le renouvellement). Le niveau de GER en fonctionnement est donc supérieur en 2021.
 - Les variations constatées, de moindre ampleur, sur les autres sites sont également liées aux rythmes des travaux de remplacement et d'entretien des exploitants.

Montants en M€	CA 2020		CA 2021		Evolution CA 2021 / CA 2020
Ivry	7,3	41,7%	6,9	31,7%	-0,4
Saint-Ouen	5,5	31,4%	6,9	31,7%	1,4
Isséane	4,2	24,0%	6,9	31,7%	2,7
Nanterre	0,0	0,0%	0,0	0,0%	0,0
Romainville	0,3	1,7%	0,6	2,7%	0,3
Sevan	0,2	1,1%	0,2	0,9%	0,0
Paris 15	0,0	0,0%	0,109	0,5%	0,1
Paris 17	0,0	0,0%	0,148	0,7%	0,1
Total dépenses GER	17,5	100,0%	21,7	100,0%	4,2

b) Le solde de la redevance au regard des tonnages définitifs de l'année précédente reversés aux collectivités : 9,3 M€/ 3,8 M€ en 2020

Pour rappel, les redevances d'une année sont calculées en début d'année N (2021) selon le réalisé prévisionnel N-1 (2020) pour permettre l'appel des acomptes aux collectivités dès le début de l'année. Les tonnages 2020 définitifs sont arrêtés au cours du premier trimestre 2021 et conduisent à des ajustements de la redevance appelée en 2020. Les montants reversés aux collectivités ont été plus importants plus importants que ceux de l'année précédente (+5,5 M€).

2) Les versements aux communes et intercommunalités : 10,4 M€/ 13,9 M€ en 2020

Jusqu'en 2020, le Syctom versait 6 types de soutiens différents aux collectivités. En corolaire de la refonte de la politique tarifaire, les soutiens versés aux collectivités ont été revus à la baisse et simplifiés en 2021. En particulier, les soutiens éloignement, collecte sélective et biodéchets et reversement eco mobilier pour les objets encombrants ne sont plus reversés, tandis que les versements Citeo pour la communication / Ambassadeurs du tri / Verre et les soutiens au titre de l'accueil d'un centre sont maintenus.

Les montants constatés en 2021 sur les lignes « soutien à la progression des CS » et « reversement écomobilier » dans le tableau ci-dessous concernent les exercices antérieurs et s'explique par le décalage de versement par les éco-organismes.

Montants en M€	CA 2020		CA 2021		Evolution CA 2021 / CA 2020
Soutien pour l'accueil d'un centre de traitement	3,4	24,5%	3,3	31,6%	-0,1
Soutien progression collecte sélective et biodéchets	0,0	0,0%	0,1	1,2%	0,1
Reversement collecte sélective (barème E pour la Communicat / Ambassadeurs Du Tri / Verre)	8,8	63,7%	5,0	48,5%	-3,8
Soutien aux communes pour éloignement	1,6	11,5%	0,0	0,0%	-1,6
Reversement écomobilier pour les objets encombrants	0,03	0,2%	1,9	18,6%	1,9
Total soutiens et reversements	13,9	100,0%	10,4	100,0%	-3,5

3) Les actions de prévention : 5,9 M€/ 5,3 M€ en 2020

Le Syctom accompagne les territoires adhérents dans leurs politiques publiques de prévention et sensibilisation. Cet accompagnement se traduit par un soutien financier et opérationnel, détaillé dans les plans d'accompagnement (2015-2020 en vigueur jusqu'en avril 2021, puis nouveau dispositif 2021-2026 depuis cette date). Les deux plans qui se sont succédés s'articulent autour de deux axes majeurs : la prévention des déchets et l'amélioration qualitative et quantitative du tri.

Ce soutien comprend :

- le soutien financier aux porteurs de projets soutenus par les territoires. Ainsi en 2021, ont été soutenus en fonctionnement :
 - o 22 projets au titre du plan d'accompagnement 2015-2020 qui a été prolongé jusqu'en avril 2021
 - o 16 au titre du plan d'accompagnement 2021-2026.
- Le soutien opérationnel aux territoires pour l'Extension des Consignes de Tri ou Déchets alimentaires notamment par la mise à disposition d'outils de communication.
- Des modules de formations méthodologiques ou thématiques via le catalogue d'accompagnement à destination des EPT.
- Le partage des initiatives des territoires par l'animation régulière du site internet et du forum www.jecomposteenville.fr.
- Le déploiement des outils de sensibilisation à destination des collectivités adhérentes pour le déploiement du tri, de la collecte et de la valorisation des déchets alimentaires et l'animation du site www.mesdechetsalimentaires.fr.

La crise sanitaire qui a freiné la mise en œuvre de projets ou d'actions de sensibilisation sur le terrain en 2020 a également impacté l'année 2021, mais dans une moindre mesure. Le nouveau dispositif d'accompagnement 2021-2026 a mis l'accent sur la cohérence du soutien du Syctom avec les politiques menées par collectivités sur les territoires, la prise en charge totale par le Syctom du matériel et de l'accompagnement s'agissant du compostage et la poursuite des outils de sensibilisation. L'appropriation du nouveau dispositif d'accompagnement (2021-2026) a nécessité un temps d'adaptation et de calage qui a pu ralentir la mobilisation des soutiens disponibles.

L'autre fait marquant de l'année 2021 dans la relation du Syctom avec les collectivités adhérentes est la mise en place des contrats d'objectifs en fin d'année entre le Syctom et ses collectivités membres avec l'engagement d'Est Ensemble et de Paris comme premiers signataires. Ces contrats porteront leurs fruits à compter de 2022 et à moyen terme.

Les actions de prévention en 2021 représentent 5,9 M€ soit une progression de 0,6 M€ (+ 12 %) par rapport à l'année précédente. Les deux principaux postes de dépenses concernent la sensibilisation des publics avec les éco animateurs (47 % / 2,8 M€) et le compostage domestique (17 % / 1,0 M€) qui comprend les achats de composteurs et l'accompagnement au compostage.

Montants en M€	CA 2020		CA 2021		Evolution CA 2021 / CA 2020
	CA	%	CA	%	
Sensibilisation des publics (éco-animateurs)	1,7	31,1%	2,8	46,8%	1,1
Compostage domestique (achats de composteurs et accompagnement)	1,5	27,4%	1,0	17,3%	-0,4
Sensibilisation des étudiants au design et à l'éco-conception (concours D)	0,3	5,7%	0,2	4,1%	-0,1
Diverses actions de prévention	1,4	26,4%	1,0	17,2%	-0,4
Autres actions de communication	0,5	9,4%	0,9	14,6%	0,4
Total des dépenses de prévention et de sensibilisation	5,3	100,0%	5,9	100,0%	0,6

Dans le détail :

- La sensibilisation des publics avec les éco-animateurs (2,8 M€) :

Initiée en 2015, la sensibilisation des publics aux côtés des collectivités est composée depuis 2018 de 4 équipes de 10 éco-animateurs. L'offre est complétée par des animations « clés en main » ou des animations spécifiques. Bien que marquée par une interruption de 5 semaines au printemps en raison de la pandémie, l'année 2021 a permis un déploiement plus important d'actions qu'en 2020 (2,8 M€ ont été réalisés contre 1,7 M€ l'année précédente).

	2020	2021
Nbre de 1/2 journées de porte à porte	778	1 514,5
Nbre de personnes sensibilisées	69 303	137 298
Nbre Animations « clés en main »	26	90,5
Nbre de personnes sensibilisées	1 501	2 624

- Le compostage domestique avec les achats de composteurs et l'accompagnement (1 M€) :

Le Syctom s'est doté d'un nouveau dispositif d'accompagnement des collectivités début avril 2021 visant à prendre en charge 100% du matériel de compostage domestique pour ses adhérents. Au terme des adoptions et signatures de nouvelles conventions avec l'ensemble des EPT, deux campagnes de commandes ont pu avoir lieu en 2021

Cet accompagnement se complète par l'intervention de maîtres composteur et par la formation des référents de sites ainsi que des suivis de sites. Ce deuxième volet a été momentanément stoppé ou adapté pour respecter les restrictions sanitaires.

Type de matériel	2020	2021
Composteurs / lombricomposteurs collectifs	357	1 718
Composteurs et lombricomposteurs individuels	11 972	13 884

- La sensibilisation des étudiants à l'éco-conception avec le concours DZD (0,2 M€) :

Le concours Design Zéro Déchet permet depuis 2012 de stimuler la réflexion et la prise de conscience environnementale des futurs professionnels. Cette action phare s'adresse aux concepteurs de demain pour les sensibiliser à l'éco conception des biens et des services durables. Ce concours s'inscrit dans la démarche volontariste et ambitieuse du Sycotm de réduire les quantités de déchets produits.

La 9ème édition du concours Design Zéro Déchet 2021 avait pour thématique « Du Pack au Vrac, comment développer et enchanter la consommation Vrac ». L'édition a bénéficié du parrainage de Mathieu Lehanneur, designer reconnu et du partenariat avec Le Réseau Vrac et le Groupement les Mousquetaires. Ces derniers se sont engagés, aux côtés du Sycotm, à accompagner les lauréats dans la concrétisation opérationnelle des projets. L'édition 2021 a confirmé le succès croissant du concours avec 172 projets déposés pour 308 participants issus de 32 écoles au niveau national, 20 projets finalistes et 4 prix du Sycotm. Comme l'année précédente, l'exposition des projets est virtuelle mais la remise des prix a pu se tenir en présentiel.

- Les autres action de communication : 0,9 M€

Ce poste recouvre les dépenses de communication externe et interne, les relations institutionnelles et les relations presse. Sont également comprises dans ce poste, les dépenses liées aux visites des sites de traitement du Sycotm qui n'ont repris qu'à la rentrée 2021.

4) Les dépenses communes de fonctionnement : 9,0 M€/ 10,8 M€ en 2020

Les dépenses communes de fonctionnement du Sycotm se situent à 9,0 M€ soit 2,2 % du total des dépenses de fonctionnement.

Elles baissent de 1,9 M€ soit -17,1 % (la taxe d'aménagement acquittée dans le cadre du chantier IP13 en 2020 avait constitué une dépense exceptionnelle). L'autre poste de dépense en baisse concerne le loyer de Kadence (-0,4 M€) et son fonctionnement (-0,2 M€). Le changement de siège social en 2021 a donc permis d'économiser de manière pérenne 0,6 M€.

Montants en M€	CA 2020		CA 2021		Evolution CA 2021 / CA 2020
fourniture de petit équipement et prestations informatiques, frais de télécommunication	0,9	7,9%	1,1	12,0%	0,2
loyers et charges locatives (siège social)	3,1	28,2%	2,7	29,9%	-0,4
frais d'honoraires d'avocats et assistances à maîtrise d'ouvrage	0,9	8,0%	0,9	10,5%	0,1
taxe d'aménagement, sur les bureaux	2,5	22,8%	0,3	3,7%	-2,1
frais de fonctionnement des services (fluides, fournitures de bureau, maintenance du bâtiment et des équipements, frais de nettoyage)	0,5	4,5%	0,3	3,5%	-0,2
programme de solidarité (subventions versées)	0,2	1,6%	0,9	9,7%	0,7
formations des agents	0,1	0,7%	0,1	0,7%	0,0
indemnités des élus	0,2	1,4%	0,2	2,2%	0,0
diverses études (biodéchets, recherche et développement production de bioplastique, exploitations de données en BIM)	1,3	11,7%	0,8	9,3%	-0,4
suivi des différents impacts de fonctionnement des centres (mesures olfactométriques, de bruit, etombées métaux/dioxines...)	0,4	3,3%	0,6	6,4%	0,2
frais de gardiennage des sites	0,4	3,7%	0,5	5,2%	0,1
cotisations versées à différents organismes	0,2	1,7%	0,2	2,7%	0,1
autres dépenses	0,5	4,4%	0,4	4,2%	-0,1
Total des dépenses communes de fonctionnement	10,8	100,0%	9,0	100,0%	-1,9

5) Les charges de personnel : 9,2 M€/ 8,8 M€ en 2020

Les charges de personnel s'élèvent à 9,2 M€ en 2021, et augmentent de 0,4 M€. Elles ne représentent que 2,2 % de l'ensemble des dépenses de fonctionnement.

Elles correspondent à un effectif de 130 agents au 31 décembre 2021 qui reste globalement stable depuis 2017 (les effectifs varient entre 126 et 130 agents selon les années sur la période).

6) Les charges financières : 14,3 M€/ 13,7 M€ en 2020

Les charges financières se situent à 14,3 M€ soit une hausse de 0,6 M€. Cette hausse est due au règlement des intérêts des emprunts mobilisés l'année précédente pour un montant global de 155 M€.

7) Les charges exceptionnelles : 20,2 M€/ 7,6 0M€ en 2020

Les charges exceptionnelles sont plus importantes en 2021 qu'en 2020 : elles se composent d'indemnités des candidats non retenus dans le cadre du projet Romainville-Bobigny (3 M€), d'indemnités suite aux difficultés engendrées par la crise sanitaire dans le cadre du projet IP13 (2,8 M€) et du projet Saint Ouen (1,7 M€), d'annulation de recettes des années antérieures suite au réajustement des tonnages (12,1 M€) et de diverses indemnités d'exploitation et de régularisation de TVA (0,6 M€).

8) Les dotations aux amortissements : 64,7 M€/ 62 M€ en 2020

La dotation 2021 progresse à 64,7 M€ en 2021. Cette augmentation est liée à la livraison du centre de tri Paris 17 et à son début d'amortissement à partir de 2021.

C – POINT SUR L'AUTOFINANCEMENT

L'épargne brute (ou capacité d'autofinancement) correspond au solde des opérations réelles de la section de fonctionnement (recettes réelles de fonctionnement – dépenses réelles de fonctionnement y compris les intérêts de la dette). Elle constitue la ressource interne dont dispose la collectivité pour financer ses investissements de l'exercice dont l'annuité en capital de la dette. En 2021, elle s'élève à 70,8 M€.

L'épargne nette correspond à l'épargne brute diminuée du capital de la dette. En 2021, elle se situe à 38,3 M€ et baisse légèrement de 0,7 M€.

Montants en M€	CA 2020	CA 2021	CA 2021 / CA 2020
Dépenses réelles de fonctionnement	311,0	344,4	33,4
Recettes réelles de fonctionnement	380,0	415,2	35,1
Epargne brute	69,0	70,8	1,8
-Annuité de la dette	- 30,0	- 32,5	- 2,5
Epargne nette	39,1	38,3	- 0,7

La capacité de désendettement s'élève à 11,7 ans 2021. L'augmentation de ce ratio est imputable à la hausse de l'encours de dette entre 2021 et 2020 (cf point III).

Montants en M€	CA 2020	CA 2021	CA 2021 / CA 2020
Dépenses réelles de fonctionnement	311,0	344,4	33,4
Recettes réelles de fonctionnement	380,0	415,2	35,1
Epargne brute	69,0	70,8	1,8
Capital Restant Dû au 31/12/N	728,6	826,2	97,5
Capacité de désendettement	10,6	11,7	1,1

II – LA SECTION D'INVESTISSEMENT

En investissement, le CA 2021 connaît une réalisation supérieure à l'année précédente à hauteur de 86% (76 % en 2020). L'excédent de la section d'investissement s'élève à 33,1 M€ et résulte :

- de 43,5 M€ de dépenses non réalisées (dont environ la moitié correspondent à des dépenses décalées)
- et 10,4 M€ de recettes non réalisées.

A - LES RECETTES D'INVESTISSEMENT : 301,9 M€/ 291,8 M€ en 2020

La structure des recettes d'investissement du compte administratif 2021 est comparable à celle de l'année dernière avec les emprunts qui représentent 43 % des ressources (130 M€) suivis par l'autofinancement (dotations aux amortissements et excédent d'investissement de l'année précédente) qui représente 38 % (114,2 M€) du total.

Montants en M€	CA 2020		CA 2021		Evolution CA 2021 / CA 2020
Dotations aux amortissements	62,0	21,2%	64,7	21,4%	2,8
Report de l'excédent d'investissement N-1	59,6	20,4%	49,5	16,4%	-10,1
Sous-total autofinancement	121,6	41,7%	114,2	37,8%	-7,4
FCTVA	11,6	4,0%	44,5	14,7%	32,9
Subventions et participations perçues	2,4	0,8%	5,7	1,9%	3,2
Emprunts mobilisés	155,0	53,1%	130,0	43,1%	-25,0
Opérations comptables et autres opérations	1,2	0,4%	7,5	2,5%	6,3
Total des recettes d'investissement	291,8	100,0%	301,9	100,0%	10,1

1) Les amortissements et le report de l'excédent d'investissement N-1 : 114,2 M€ / 121,6 M€ en 2020

La dotation aux amortissements des équipements représente 64,7 M€ en 2021. Elle progresse de 2,8 M€ sous l'effet du début d'amortissement du centre de tri Paris 17.

Le report de l'excédent d'investissement 2021 est de 49,5 M€. Il a été constitué à partir de 2020 suite au recours à l'endettement à partir de 2019 (243 M€ mobilisés) afin de bénéficier des conditions optimales de financement et de liquidité du moment et pour anticiper les dépenses d'équipement des années suivantes. Il est donc prévu qu'il baisse progressivement. C'est le cas à partir de 2021 (-10,1 M€).

Montants en M€	CA 2020		CA 2021		Evolution CA 2021 / CA 2020
Dotations aux amortissements	62,0	51,0%	64,7	56,7%	2,8
Report de l'excédent d'investissement N-1	59,6	49,0%	49,5	43,3%	-10,1
Sous-total autofinancement	121,6	100,0%	114,2	100,0%	-7,4

2) Le FCTVA : 44,5 M€ / 11,6 M€ en 2020

Ce fonds concerne la récupération de la TVA sur les dépenses effectuées en n-2 soit en 2019. Sa forte progression (+32,9 M€) est liée à la dynamique des dépenses d'équipements.

3) Les subventions et les remboursements perçus : 5,7 M€ / 2,4 M€ en 2020

Les subventions et les participations d'investissement perçues regroupent :

- 2,3 M€ (contre 0,8 M€ en 2020) de financements de la Région Ile de France, Ademe et CITEO pour un total de 1,1 M€ pour Saint-Ouen et 1,1 M€ pour les projet d'adaptation et d'extensions des consignes de tri de différents centres (Nanterre, Paris 15 et Paris 17). Par ailleurs, dans le

cadre du FASEP, le Sycotom a perçu 0,1 M€ pour les études liées à la station « Projet de démonstration de collecte et traitement de biodéchets à implantation du compostage de déchets organiques à Akkol City » au Kazakhstan.

- 2,8 M€ de participation du SIAAP (remboursement à 50 % des dépenses engagées, soit 2,7 M€ pour 2021) et du SIGEIF (remboursement de 10 % soit 0,1 M€) dans le cadre des projets de cométhanisation et de méthanisation.
- 0,6 M de diverses opérations comptables (annulations de mandats).

4) Les emprunts mobilisés : 130 M€/ 155 M€ en 2020

Le Sycotom continue à mobiliser des emprunts pour couvrir ses besoins de financement. Pour mémoire il a mobilisé 243 M€ en 2019, 155 M€ en 2020 et 130 M€ en 2021.

5) Les opérations comptables : 7,5 M€/ 1,2 M€ en 2020

Ces opérations correspondent à des transferts comptables des frais d'études sur les comptes définitifs et à des remboursements d'avance par les tiers concernés.

B - LES DEPENSES D'INVESTISSEMENT : 268,8 M€/ 242,3 M€ en 2020

Les dépenses d'investissement s'élèvent à 268,8 M€. Hors opérations comptables, remboursement anticipé d'emprunts 2019 et besoin de financement N-1, les principaux mouvements concernent :

- + 15,1 M€ : poursuite de la hausse des dépenses d'équipement conformément au programme d'investissement.
- + 10,4 M€ : hausse de l'annuité du capital remboursé suite à la mobilisation de nouveaux emprunts depuis 2018.
- + 10,4 M€ : versement d'une avance en compte courant d'associé à la Semardel (10 M€) remboursable sous 4 ans et versement du dépôt garantie (0,4 M€) pour le nouvel siège social Kadence (86, rue Regnault, Paris).

Montants en M€	CA 2020		CA 2021		Evolution CA 2021 / CA 2020
	Montant	Pourcentage	Montant	Pourcentage	
Dépenses d'équipement	199,9	82,5%	225,8	84,0%	25,9
Remboursement d'emprunts	30,0	12,4%	32,5	12,1%	2,5
Cautionnement changement d'exploitant Isséane	-	-	2,5	0,9%	2,5
Avance en compte courant Semardel	10,0	4,1%	-	-	-10,0
Dépôt de garantie siège social	0,4	0,2%	0,01	0,0%	
Opérations comptables	2,1	0,8%	8,0	3,0%	5,9
Total dépenses d'investissement	242,3	100,0%	268,8	100,0%	26,5

Une fois les opérations comptables retraitées, la part des dépenses d'équipement représentent 86,6 % des dépenses d'investissement.

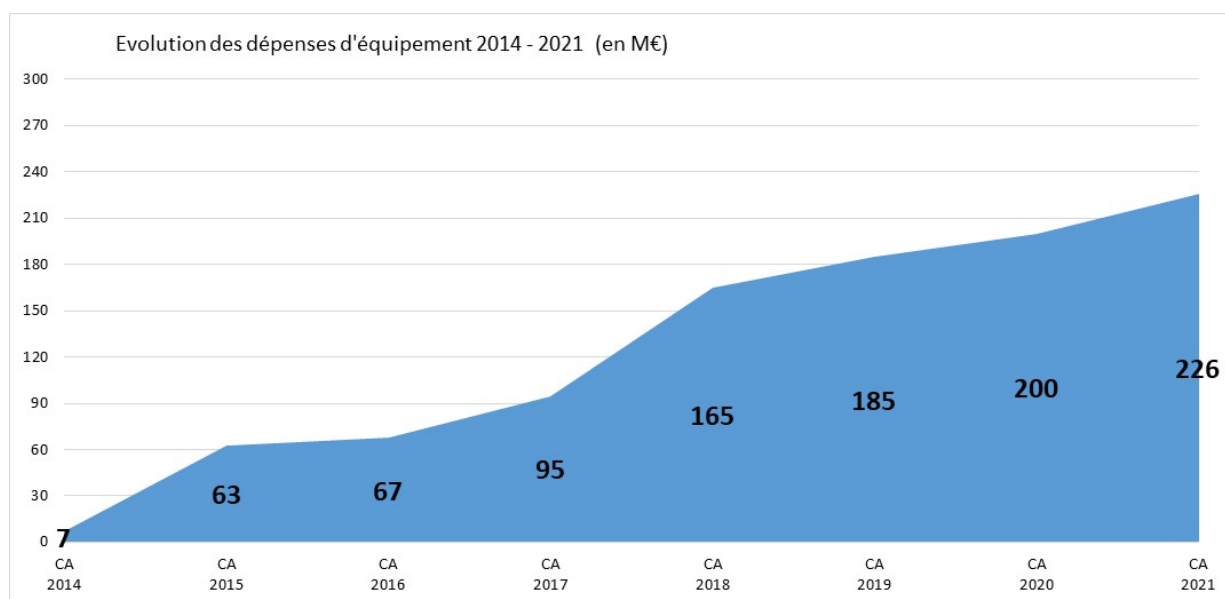
Le reste est constitué des remboursements de capital et du dépôt de garantie pour le siège social (partie maison des déchets en 2021).

1) Les dépenses d'équipement : 225,8 M€/ 199,9 M€ en 2020

Les dépenses d'équipement s'établissent à 225,8 M€ en 2021 soit une progression de 25,9 M€ (+ 13 %) par rapport à 2020 (199,9 M€). La reconstruction de l'UVE IPXIII continue d'être le principal projet (129,7 M€ / 57,5 %) par le projet de rénovation du centre de Saint-Ouen (46,9 M€ / 20,8 %).

Montants en M€	CA 2020		CA 2021		Evolution CA 2021 / CA 2020
	Montant	%	Montant	%	
Reconstruction UVE Ivry Paris 13	122,4	61,2%	129,7	57,5%	7,3
Rénovation du centre de Saint-Ouen	28,8	14,4%	46,9	20,8%	18,1
Etudes pour la reconstruction du centre Romainville-Bobigny	0,9	0,5%	0,8	0,4%	-0,1
Amélioration continue (20,5 M€) et extension des consignes de tri (18,4 M€)	40,9	20,5%	38,9	17,2%	-2,0
Cométhanisation SIAAP-Syctom	3,0	1,5%	5,5	2,4%	2,5
Méthanisation SIGEIF-Syctom	0,8	0,4%	0,9	0,4%	0,1
Plan Prévention 2015 - 2020	1,3	0,7%	1,4	0,6%	0,1
Autres dépenses d'équipement	1,8	0,9%	1,7	0,7%	-0,1
Total dépenses d'équipement	199,9	100,0%	225,8	100,0%	25,9

Ce niveau de réalisation de 225,8 M€ en 2021 constitue un nouveau pic dans le plan pluri annuel d'investissement après le point bas de 7 M€ en 2014.



Point sur les projets :

- **Construction de l'UVE Ivry Paris 13 : 129,7 M€**

Suite à la délivrance du permis de construire et de l'autorisation d'exploiter fin 2018, le chantier de réalisation de l'UVE s'est ouvert début novembre 2018 pour une durée contractuelle de 61 mois.

En raison d'un arrêt du chantier en mars / avril 2020 ainsi qu'à l'aménagement des conditions de travail sur le chantier dus à la pandémie de COVID 19, le délais contractuel a été prolongé de quelques mois en juin 2021 pour s'établir désormais à un peu plus de 65 mois. De ce fait, la transition entre l'usine actuelle et la nouvelle UVE devrait désormais intervenir au printemps 2024.

L'année 2021 a été majoritairement dédiée au montage des équipements process. Deux grues à tour à flèche relevable et à très forte capacité de levage ont tout d'abord été installées de part et d'autre du hall

fours / chaudière / traitements des fumées afin de pouvoir manutentionner les charpentes supports, les grilles des fours, les panneaux et échangeurs constituant les chaudières à vapeur, les filtres à manches, les réacteurs catalytiques, les gaines d'air et de fumées, les ventilateurs...
Le groupe turbo alternateur a quant à lui été livré au mois de juin 2021.

- **Rénovation du site de Saint-Ouen : 46,9 M€**

- L'intégration architecturale et paysagère

Le chantier du bâtiment côté rue Ardoin (arrêté en mai 2019 suite à des difficultés de compatibilité entre la structure béton et les futures façades vitrées) a repris en 2020 et s'est poursuivi en 2021. La livraison de ce bâtiment est planifiée avant la fin 2022.

Après la réalisation des fondations en 2020, le chantier du bâtiment front de Seine (gros œuvre) a repris également en 2021. La livraison de ce bâtiment est planifiée pour juillet 2023.

Une partie de la structure du futur transbordeur des mâchefers en Seine a été montée en novembre 2021. La structure au-dessus de la RD1 sera installée à l'été 2022.

Le relooking des façades de l'usine s'est également poursuivie.

- Le nouveau traitement des fumées

Les travaux sur la deuxième ligne de traitement ont été réalisés de février à juin 2021. Les essais concluants de performance ont permis une réception de cette ligne en octobre 2021. Les travaux communs aux trois lignes relatifs à la récupération d'énergie se déroulent en parallèle.

La dernière ligne de traitement a été arrêtée pour 5 mois de travaux en janvier 2022.

- Gestion des effluents liquides

Afin de répondre à des normes réglementaires plus élevées, le traitement des eaux industrielles doit entièrement être requalifié et devenir plus performant en terme d'abattement de métaux lourds.

La réception du premier étage de traitement a été prononcée en novembre 2021. La dernière phase des travaux (démantèlement de l'ancien système et mise en œuvre du traitement des métaux) a repris début 2022, avec une problématique de démantèlement de certains équipements contenant de la peinture au plomb à prendre en compte.

La réception globale de ce marché est planifiée début 2023.

- **Etudes pour la reconstruction du centre Romainville-Bobigny : 0,8 M€**

Compte-tenu de l'évolution du contexte de la gestion des déchets depuis le lancement du projet, le comité syndical, a pris la décision fin 2020, en accord avec les élus du territoire, de ne pas donner suite à la procédure de commande publique en cours pour l'attribution d'un marché public global de performance portant sur la conception, réalisation, exploitation et maintenance du centre situé à Romainville / Bobigny.

Les réflexions se sont poursuivies et un projet ajusté a fait l'objet, au cours du mois de mars 2021, de nombreux échanges avec le public et les élus locaux, dans le cadre du dispositif de post-concertation menée sous l'égide de la Commission Nationale du Débat Public (CNDP).

Le programme du projet a été approuvé par le comité syndical du Sycotm réuni le 2 avril 2021 et le bureau syndical a ensuite délibéré pour autoriser le lancement d'une procédure avec négociation pour l'attribution d'un marché de maîtrise d'œuvre architecturale et technique.

Après la tenue de réunions de négociation en novembre et la transmission du DCE final en décembre 2021, les trois groupements candidats ont remis une offre finale le 20 janvier 2022. La CAO du Sycotm a attribué le marché le 11 mars 2022 au groupement INGEROP / GROUPE 6 / INDDIGO.

Les dépenses 2021 ont porté sur l'organisation des actions de concertation et le suivi de la procédure de consultation pour l'attribution du marché de maîtrise d'œuvre (prestations d'AMO).

- **Adaptation des centres à l'extension des consignes de tri : 18,4 M€**

- Centre de tri de Nanterre

Le marché de conception - réalisation - exploitation – maintenance pour l'adaptation du centre de tri de Nanterre a été notifié le 20 décembre 2018 au groupement COVED / INDDIGO / Patrice GOBERT / AR VAL. Les travaux consistent en :

- Le remplacement intégral du process de tri datant de la mise en service initiale de l'équipement en 2004 et par conséquent obsolète en terme de performances et de conditions de travail.
- L'augmentation de la capacité de tri de 30.000 à 55.000 tonnes.
- La prise en compte les nouveaux objets à trier issus de l'élargissement des consignes de tri.
- L'adaptation de la logistique interne du centre pour permettre l'accueil dans de bonnes conditions de sécurité de gros porteurs apportant des déchets issus de centres de transfert.

Le permis de construire a été délivré en février 2020. Les travaux dans ce centre existant ont débuté en novembre 2019 par le démantèlement intégral du process datant de 2004. Ils ont été impactés par la crise sanitaire et a accusé un retard de 6 mois.

Le centre a réceptionné ses premières collectes sélectives au août 2021 pour les phases d'essai de montée en charge et de marche probatoire. La mise en service industrielle d'une durée de 6 mois a démarré le 13 décembre 2021.

- **Amélioration continue: 20,5 M€**

Un certain nombre de travaux dits d'amélioration continue a été réalisé en parallèle des travaux de construction :

- Sur l'installation de valorisation énergétique d'Ivry-Paris XIII pour un montant total de 6,9 M€ de travaux de GER de continuité du renforcement des moyens de lutte contre l'incendie, de mise en place de garde corps sur le quai de déchargement.
- Sur l'installation de valorisation énergétique d'Isséane pour un montant de 5,1 M€ de travaux de GER, ainsi que des travaux de remplacement des barrières des ponts-bascules, de mise en conformité foudre et de sécurisation de la fonction de déchargement (ilots de séparation et garde-corps fixes).
- Sur l'installation de valorisation énergétique de Saint Ouen pour 5,3 M€ de travaux de GER, de finalisation des travaux de mise en conformité à la directive machine et de continuité de mise en place d'un dispositif d'identification des sources d'odeurs.
- Le règlement des dernières situations de travaux des marchés de conception, de réalisation et d'exploitation ou de maintenance des centres de tri de Paris XV et Paris XVII pour un montant total de 2,7 M€. Des travaux de mise en conformité foudre et du local CPCU ont été réalisés.
- Enfin plusieurs travaux d'amélioration continue les autres sites ont été menés pour un total de 0,6 M€. Ils ont principalement concerné le centre de transfert et de tri de Romainville (0,1 M€) et le centre de tri de Sevran (0,2 M€).

- **Partenariat d'Innovation Syctom – SIAAP / Projet Cométhanisation : 5,5 M€**

La phase 2 de conception – construction et exploitation de deux unités pilotes sur les sites du SIAAP à Seine Valenton (94) et Seine Grésillons (78), a été lancée en avril 2020.

Les années 2020 et 2021 ont principalement été consacrées à la réalisation des études d'exécution, montage et instruction des dossiers administratifs d'autorisation environnementale et de construire et à la préparation des travaux (réseaux électricité, télécom, ...).

Les travaux de l'unité pilote installée sur le site de Seine Valenton ont débuté à l'été 2021 et les travaux de l'autre unité ont démarré en novembre 2021 sur le site de Seine Grésillons.

- **Usine de méthanisation de Gennevilliers – co-maîtrise d'ouvrage avec le Sigeif : 0,9 M€**

La loi contre le gaspillage et pour l'économie circulaire du 10 février 2020 (AGEC) a avancé l'obligation de mise en place du tri des déchets alimentaires pour les habitants au 1er janvier 2024. Les seuils de production annuelle de biodéchets par les gros producteurs rendant obligatoire le tri à la source a par ailleurs été abaissé à 5 t/an à compter du 1er janvier 2023.

De plus, les éléments de prospective de gisement du Syctom conduisent à des besoins de traitement des déchets alimentaires des ménages estimés à 58 000 tonnes en 2025 et 95 000 tonnes en 2031. Aussi, en 2017, le Syctom a lancé une réflexion sur un projet de création d'une unité de traitement afin de répondre à ce besoin émergent. Le choix du procédé de méthanisation est pertinent notamment au vu des typologies de gisement à traiter. Le Syctom s'est associé au Sigeif pour cette opération, compte-tenu du volet stratégique de production de gaz renouvelable du projet, avec l'appui technique de GRDF.

Le site du port de Gennevilliers a été retenu pour sa proximité avec les zones de collecte des déchets alimentaires, la possibilité d'évacuer le sous-produit (digestat) de la méthanisation par voie d'eau et la proximité du réseau de gaz naturel pour l'injection du biométhane produit par la future installation.

Après analyse des différents montages contractuels, le montage de type concessif est l'outil qui permet de répondre au besoin. En effet, les quantités de déchets alimentaires des ménages relevant du territoire du Syctom seront insuffisantes pour atteindre la capacité nominale de l'installation les premières années d'exploitation. Aussi le gisement devra être complété par des déchets tiers provenant de gros producteurs. La montée en puissance de la collecte sélective des déchets alimentaires auprès des ménages permettra au fur et à mesure de remplacer les déchets tiers jusqu'à saturation de l'unité dont la capacité projetée est de 50.000 tonnes par an.

Le terrain, situé sur le Port de Gennevilliers appartient au domaine public de l'Etat géré par HAROPA Port. Une convention d'occupation du domaine public a été signée le 23 mars 2022 et a fait l'objet d'une délibération du bureau syndical lors de sa séance du 18 mars 2022.

Au terme d'une mise en concurrence lancée en 2020, les Comités d'administration du Syctom et du Sigeif se sont réunis respectivement les 18 et 21 mars 2022 et ont décidé d'attribuer à la société Paprec France, la concession relative à la conception, la construction, le financement, la gestion, l'exploitation, l'entretien et la maintenance de l'installation.

La durée de la concession est de 19 années, dont 15 ans d'exploitation. La réalisation des études, la préparation des autorisations administratives et de l'enquête publique débiteront dès la signature officielle du contrat. Les travaux devraient démarrer début 2024 pour une mise en service prévisionnelle en juillet 2025.

- **Les subventions versées dans le cadre des plans prévention : 1,4 M€**

Il s'agit principalement des subventions versées pour accompagner les collectivités dans la création d'espaces dédiés au réemploi (généralistes et spécialisés) et de déchèteries mais également l'accompagnement en équipements de collecte liés au passage à l'extension des consignes de tri ou le tri des déchets alimentaires. Les montants versés en 2021 comprennent :

- Le solde de 32 conventions, dont les plus importantes sont :
 - o L'harmonisation des couleurs des bacs de l'EPT 9 (subvention totale de 558 K€).
 - o L'acquisition de table de tri au Blanc-Mesnil (subvention totale de 116 K€).
 - o La finalisation du soutien à la création d'une base de réemploi Emmaüs à Paris (subvention totale de 300 K€).
 - o La construction d'une déchèterie intercommunale à Livry-Gargan (subvention totale de 252 K€).
- L'engagement dans 18 nouveaux projets (13 au titre du plan 2015-2020 et 5 au titre du plan 2021-2026). Il s'agit notamment :

- Du renouvellement des bacs de collecte sélective de la commune de Neuilly-sur-Seine (soutien de 167,7 K€).
 - De l'harmonisation des couleurs de bacs pour la collecte sélective EPT 8 (Soutien de 180 K€).
 - Du déploiement des tables de tri pour lutter contre le gaspillage alimentaire à Nanterre (soutien de 75 K€).
 - De l'acquisition de tables de tri des déchets alimentaires dans les cantines scolaires de Vitry sur Seine (soutien de 70 K€).
 - De la création d'une recyclerie sportive à Colombes (soutien de 78 K€).
- **Autres dépenses d'équipement : 1,7 M€**
 - La création de l'espace info déchets : 0,4 M€

Premier lieu en France entièrement dédié aux déchets, l'Espace Infos Déchets a été inauguré le 1er décembre 2021. Il se propose de mettre en lumière les activités de traitement exercées par le Sycotm et de sensibiliser le public sur les problématiques et les enjeux liés aux déchets.

Ce local de 100 m² en pied d'immeuble des locaux du Sycotm à Kadence a été aménagé en un circuit pédagogique, ludique et interactif pour permettre aux visiteurs d'explorer et de mieux comprendre les déchets et comment les réduire grâce à un accompagnement assuré par des médiateurs pédagogiques.

L'Espace Infos Déchets propose 4 espaces différents :

- L'exposition permanente, organisée autour de plusieurs thématiques qui sont la maison, les loisirs, la ville et l'école/travail.
 - L'espace atelier avec animations et ateliers "Faire soi-même".
 - L'espace vidéo : projection de films, réalité virtuelle.
 - L'exposition temporaire (2 par an).
- Des acquisitions informatiques pour le fonctionnement des sites : 0,7 M€
 - La poursuite de l'acquisition de mobiliers pour le siège à Kadence : 0,3 M€
 - Le versement de subvention dans le cadre de l'expérimentation biodéchets : 0,3 M€

2) Le remboursement en capital de la dette : 32,5 M€ / 30,0 M€ en 2020

Le remboursement du capital s'élève à 32,5 M€ en 2021. Il est en progression de 2,5 M€ suite à la consolidation d'emprunts amortissables.

3) Les opérations comptables 8 M€ / 2,1 M€ en 2020

En 2021, les opérations comptables correspondent à des transferts des comptes travaux pour 7,1 M€ vers les comptes d'imputation définitifs une fois les travaux terminés. En 2021, il s'agit du centre de tri de Nanterre.

Elles comprennent aussi la quote-part de subventions d'investissement transférées au résultat (0,9 M€). La contrepartie est inscrite en recettes de fonctionnement. L'opération est donc neutre d'un point de vue global.

III – LA GESTION DE LA DETTE EN 2021

A – Le recours à la double notation financière et environnementale

La notation financière




Le Sycotm est noté par l'agence Standard & Poor's (S&P) depuis novembre 2018. Plusieurs éléments ont motivé ce recours volontaire à la notation :

- Gagner en visibilité auprès des investisseurs étrangers pour s'assurer la liquidité nécessaire et diversifier les financements à venir pour couvrir les projets d'équipement.
- Communiquer sur la bonne gestion du Syctom qui a été analysé selon des standards rigoureux internationaux.
- Fiabiliser l'absence de risque de solvabilité du Syctom auprès des prêteurs, c'est-à-dire sa capacité à rembourser les emprunts à venir, afin de bénéficier des conditions de financements bancaires et obligataires les plus performants. Plus le rating est favorable, plus la prime de risque est réduite pour les prêteurs et plus la marge accordée au Syctom est compétitive.

Partant de ces objectifs, le Syctom a obtenu dès le départ la notation « A+ ». Lors de la dernière revue menée en juillet 2021, elle a maintenu ce très bon niveau.

La notation extra financière environnementale

Cette démarche s'est accompagnée d'une notation extra financière par l'agence Vigeo Eiris. L'objectif est de communiquer sur l'alignement entre les critères environnementaux du Syctom et les Objectifs de Développement Durable (ODD) de l'Organisation des Nations Unies. Précisément, les ODD suivants ont été retenus pour le Syctom :

Catégories de projets éligibles	ODD identifiés
Collecte, gestion et traitement des déchets -- Valorisation énergétique des déchets	<p>ODD 9. Industrie, innovation et infrastructure</p>  <ul style="list-style-type: none"> - 9.4. D'ici à 2030, moderniser l'infrastructure et adapter les industries afin de les rendre durables, par une utilisation plus rationnelle des ressources et un recours accru aux technologies et procédés industriels propres et respectueux de l'environnement, chaque pays agissant dans la mesure de ses moyens.
	<p>ODD 11. Villes et communautés durables</p>  <ul style="list-style-type: none"> - 11.6. D'ici à 2030, réduire l'impact environnemental négatif des villes par habitant, y compris en accordant une attention particulière à la qualité de l'air et à la gestion, notamment municipale, des déchets.
	<p>ODD 12. Consommation et production responsables</p>  <ul style="list-style-type: none"> - 12.4. D'ici à 2020, instaurer une gestion écologiquement rationnelle des produits chimiques et de tous les déchets tout au long de leur cycle de vie, conformément aux principes directeurs arrêtés à l'échelle internationale, et réduire considérablement leur déversement dans l'air, l'eau et le sol, afin de minimiser leurs effets négatifs sur la santé et l'environnement - 12.5. D'ici à 2030, réduire nettement la production de déchets par la prévention, la réduction, le recyclage et la réutilisation.

Au terme d'une analyse approfondie des projets du Syctom, l'agence Vigeo a accordé la notation maximale au Syctom début 2020 : « *le Document Cadre de l'Obligation Verte du Syctom est aligné aux quatre grands principes des Green Bond Principles applicables aux obligations vertes* ». « *Nous exprimons une assurance raisonnable (notre plus haut niveau d'assurance) sur les engagements de l'Émetteur et sur la contribution de l'Obligation envisagée au développement durable* ».

Précisément, cette appréciation donne lieu à un suivi précis du Syctom au niveau :

- De l'affectation des fonds : les projets du Syctom doivent exclusivement servir à financer ou refinancer des projets présentant des finalités environnementales.
- Du processus d'évaluation et de sélection des projets verts : L'agence Vigeo considère le programme d'investissement du Syctom « raisonnablement structuré, transparent et pertinent ».
- De la gestion des fonds : « les règles de gestion des fonds sont clairement identifiées ». L'agence Vigeo évalue « qu'elles permettent un processus d'allocation documenté et transparent ».

- Du suivi du projet (reporting) : « les engagements et dispositifs de reporting sont considérés comme probants ». Un reporting annuel est obligatoire afin d'assurer la pérennité des engagements du Sycotm. Ce rapport est présenté à l'occasion du présent Comité.

En conformité avec ce cadre d'émission, le Sycotm a décidé de n'émettre que des obligations vertes (« green bonds »).

Cette double notation s'est traduite en 2021 par la poursuite de l'émission d'obligations du Sycotm. Elles ont représenté 60 M€ soit 46,2 % des 130 M€ d'emprunts mobilisés en 2021. Conformément aux engagements initiaux, l'ensemble de ces financements ont été émis en format « green bond ». Des taux deux fois plus intéressants que le bancaire ont pu être obtenus (entre 0,16 % et 0,65 %).

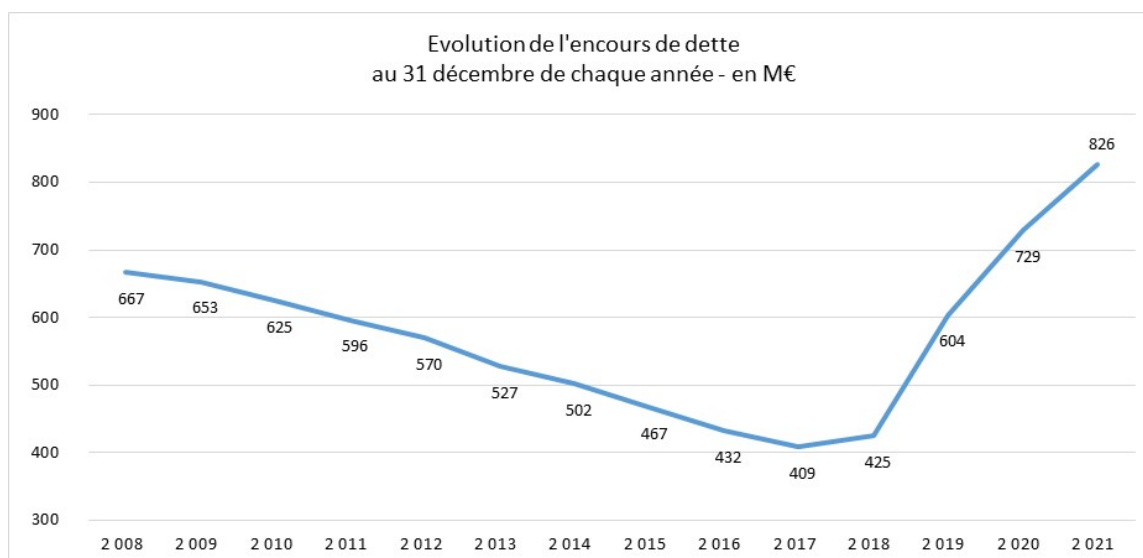
B – La stratégie d'endettement du Sycotm

Le Sycotm poursuit son approche présentée dans les DOB des années précédentes:

- Le réaménagement du stock de dette existant selon les opportunités de marchés pour baisser le taux moyen de la dette et redonner une capacité d'investissement au Sycotm à moyen terme.
- Le recours à des enveloppes globales de financement pour s'assurer de la couverture d'une majorité des financements nécessaires du Plan Pluriannuel d'Investissement (PPI) et pour accroître la concurrence entre les différentes sources de financement.
- La recherche des financements les plus compétitifs.
- La diversification des sources de financements. Cela se traduit de plusieurs manières :
 - o Le recours aux traditionnels financements bancaires.
 - o Le recours à des plateformes du type Loanbox, Arkea Lending services ou Capveriant pour capter d'autres investisseurs et aux financements alternatifs du type schuldschein.
 - o La poursuite du recours à l'obligataire.

C- L'endettement : + 98 M€ en 2021

Au 31 décembre 2021, l'encours de dette du SYCTOM s'élève à 826 M€ contre 729 M€ fin 2020, soit une progression de 98 M€ (13 %) par rapport à 2020 :



La mobilisation de nouveaux emprunts a représenté 130 M€ en 2021. Elle se décompose comme suit :

- 60 M€ d'émissions obligataires (après 70 M€ en 2020). Les caractéristiques sont les suivantes :

Financier	Catégorie d'emprunt	Capital restant dû au 31/12/2021	Durée résiduelle (en années)	Taux d'intérêt		
				Type de taux	Index	Niveau de taux d'intérêt au 31/12/2021
2021-OBLIG-GFI-01	A-1	20,00	9	Fixe	Taux fixe à 0.648 %	0,646
2021-OBLIG-OCTO-02	A-1	10,00	11	Fixe	Taux fixe à 0.651 %	0,649
2021-OBLIG-BRED-03	A-1	10,00	8	Fixe	Taux fixe à 0.36 %	0,359
2021-OBLIG-GFI-04	A-1	10,00	7	Fixe	Taux fixe à 0.16 %	0,160
2021-OBLIG-GFI-05	A-1	10,00	7	Fixe	Taux fixe à 0.16 %	0,160
Total obligataire		60,00				

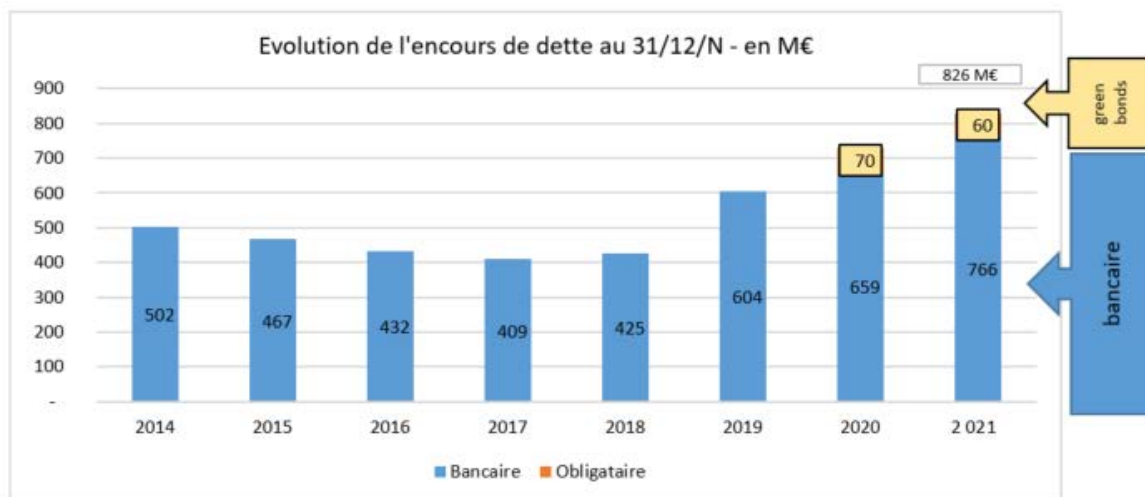
- 60 M€ en taux fixe in fine auprès de la BEI. Les caractéristiques sont les suivantes :

Financier	Catégorie d'emprunt	Capital restant dû au 31/12/2021	Durée résiduelle (en années)	Taux d'intérêt		
				Type de taux	Index	Niveau de taux d'intérêt au 31/12/2021
2021 BEI 01	A-1	30,00	7	Fixe	Taux fixe à 0 %	0,000
2021 BEI 02	A-1	15,00	12	Fixe	Taux fixe à 0.285 %	0,282
2021 BEI 03	A-1	15,00	8	Fixe	Taux fixe à 0.004 %	0,004
Total BEI		60,00				

- 10 M€ en taux fixe fine auprès de la Caisse d'Epargne. Les caractéristiques sont les suivantes :

Financier	Catégorie d'emprunt	Capital restant dû au 31/12/2021	Durée résiduelle (en années)	Taux d'intérêt		
				Type de taux	Index	Niveau de taux d'intérêt au 31/12/2021
2021-CE-01	A-1	10,00	10	Fixe	Taux fixe à 0.62 %	0,613
Total bancaire		10,00				

Le recours croissant à l'obligataire situe ce mode de financement à 15,7 % du capital restant dû fin 2021 :



D- Le point sur les enveloppes contractées :

Concernant les dettes long terme, fin 2021, le Sycotm dispose de 292 M€ de dette contractée non mobilisée. Ces 292 M€ pourront couvrir une majorité des besoins à venir de financements entre 2022 et 2024. Ces liquidités se répartissent comme suit :

- 82 M€ auprès de la BEI sur l'enveloppe initiale de 230 M€ contractée en 2019. 148 M€ ont été mobilisés entre 2019 et 2021 (58 M€ en 2019, 30 M€ en 2020 et 60 M€ en 2021). L'ensemble des fonds est mobilisable sur la période 2019-2024 pour financer la construction de l'UVE IPXIII.
- 200 M€ auprès de la CDC dans le cadre d'un protocole signé en 2019 à mobiliser d'ici 2024.
- 10 M€ contractés auprès de la CDC en 2019 à mobiliser en 2022.

Les caractéristiques de ces enveloppes sont les suivantes :

Caractéristiques des emprunts contractés et non tirés au 31/12/2021					
Etablissements financiers	Montant (en M€)	Type de taux	Marge ou taux fixe	Maturité (en années)	Date butoir de consolidation
CDC	10	Inflation française	0,26%	40	28/02/2024
CDC	200	Livret A	0,60%	30	31/12/2022
BEI	82	Euribor 3 mois/taux fixe	0,35%	25	07/08/2024
TOTAL	292				

Concernant les liquidités court terme, le Syctom a contracté deux lignes de trésorerie de pour un total de 100 M€ qui ont été peu mobilisées du fait du recours à l'obligataire. Les caractéristiques sont les suivantes :

Financier	Capital (en M€)	Maturité (en années)	Taux d'intérêt	
			Type de taux	Index
CAISSE D'EPARGNE	50	1	Fixe	Taux fixe à 0,15 %
LA BANQUE POSTALE	50	1	Fixe	Taux fixe à 0,15 %
Total lignes de trésorerie	100			

D - La structure de la dette :

1) Le nombre de contrats et les grandes caractéristiques :

L'encours du Syctom compte 50 contrats d'emprunt, soit un encours moyen par ligne au 31/12/2021 de 16,5 M€. Les caractéristiques de l'encours ont fortement évolué ces dernières années sous l'effet des nouvelles entrées dans l'encours en particulier pour le taux moyen.

En effet, le taux moyen est passé en 4 ans de 3,88% à 1,53%, suite à :

- L'arrivée massive de nouveaux financements à compter de 2018 dans un contexte de taux d'intérêt très bas. Au 31 décembre 2021, les nouveaux emprunts représentent 67,9 % du capital restant dû (561,3 M€ par rapport à 826,2 M€).
- L'extinction progressive des encours anciens très largement à taux fixes, souvent élevés.
- Des réaménagements mis en oeuvre notamment en 2018 et 2019 sur les composantes les plus risquées des emprunts structurés présents dans l'encours, en particulier un contrat ayant pour sous-jacent le cours du Yen exprimé en dollar.

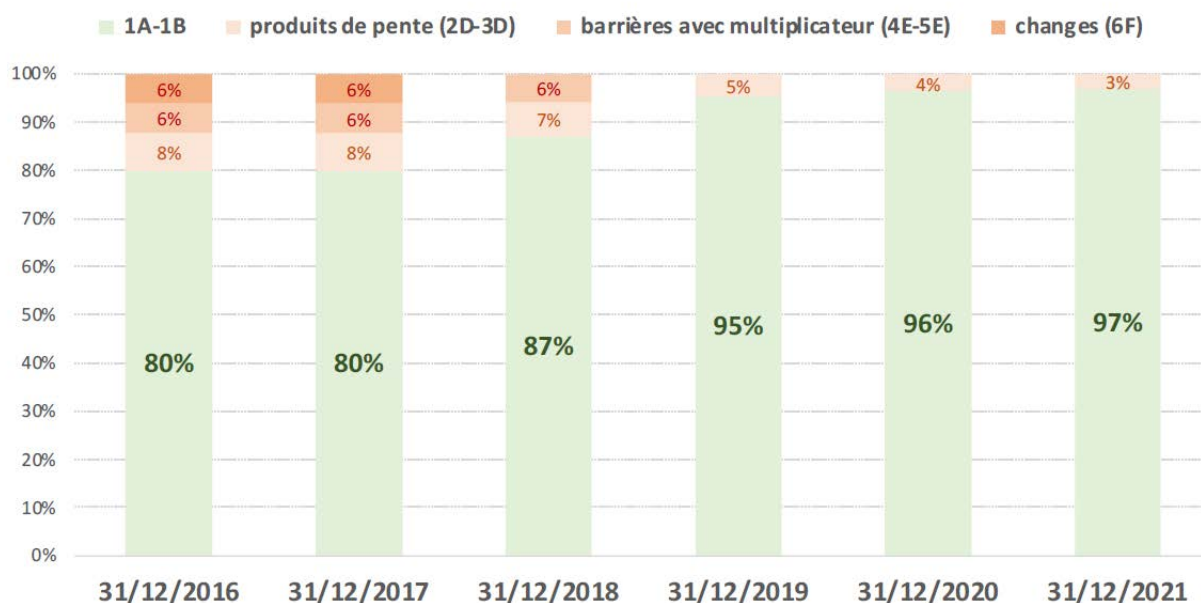
Au final, il en ressort les caractéristiques suivantes :

	31/12/2017	31/12/2018	31/12/2019	31/12/2020	31/12/2021
durée de vie résiduelle moyenne	18,2 ans	18,3 ans	19,1 ans	17,2 ans	15,0 ans
durée de vie moyenne	9,9 ans	9,9 ans	10,4 ans	10,0 ans	9,4 ans
taux d'intérêt moyen	3,88%	3,32%	2,18%	1,80%	1,53%

2) La structure selon le risque encouru :

La part des contrats autres que 1A et 1B sur l'échelle de Gissler pesait encore 20 % de l'encours à la fin de 2017. Elle n'en représente plus que 3 % aujourd'hui et n'est composée que de produits « de pente » ne présentant aucun risque de bascule significative dans la configuration de marché actuelle.

Structure de l'encours du SYCTOM en termes de catégories Gissler

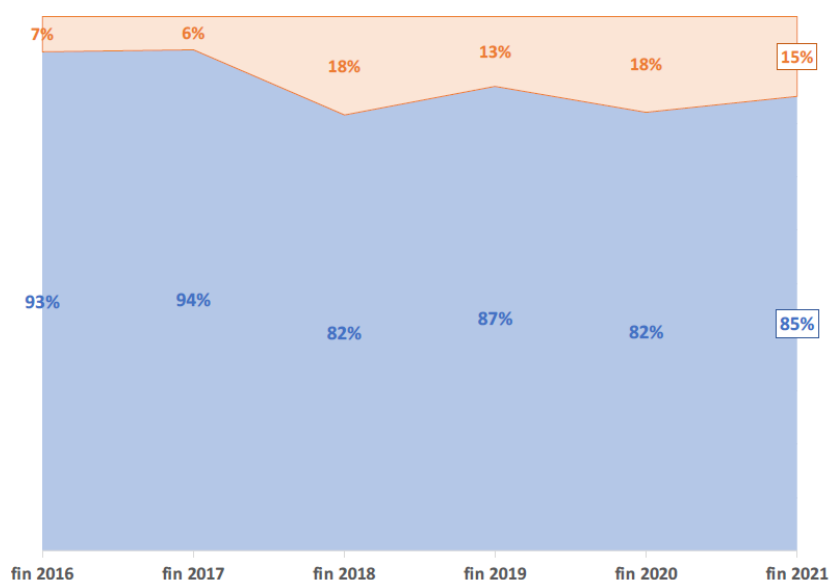


3) La structure selon le type de taux :

Les mobilisations de ces dernières années ont assoupli la structure de l'encours mais qui fortement exposé à taux fixes. Le poids des taux fixes représentait 97 % en 2016. Il est descendu fin 2021 à 85 % (81 % de taux fixes purs et 4 % de prêts structurés assimilables à des taux fixes).

Cette forte exposition en taux fixe a permis de stabiliser les taux à un niveau très bas. Le volant de taux variables de 15 % laisse la possibilité de procéder à des remboursements anticipés en cas de report de projets sachant que les indemnités de sortie sont a priori plus faibles sur un encours variable que sur un encours à taux fixe.

Évolution du poids des parts fixe (bleue) et variable (orange) sur les années récentes



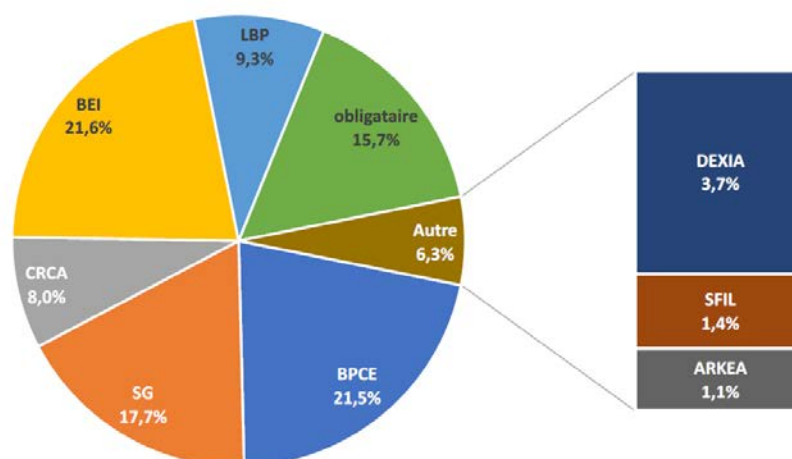
La structure selon le type de taux est la suivante :

- Une part prépondérante de taux fixes (81 %) : les nouvelles mobilisations de 2021 en taux fixe ont conforté le niveau prépondérant de ce compartiment (78 % en 2020).
- Complété par une minorité de taux structurés (4 %) assimilables à des taux fixes. Il reste trois emprunts structurés au Syctom dont l'un est assimilable à un quasi taux fixe en présentant une barrière simple sur Euribor déjà déclenchée (B-1) et deux autres avec un effet multiplicateur limité (D-2 et D-3) et dont les sous-jacents sont l'inflation française ou un différentiel de taux entre les taux longs et taux courts de la zone euro.
- Un volant de taux variables dont la part a augmenté (15 % en 2021 contre 12,5 % en 2020).

4) La structure selon le type de prêteur :

Le Syctom continue de rechercher une diversification des prêteurs pour s'assurer une présence de chacun d'entre eux tout au long de la période d'endettement et pour éviter le risque d'une concentration chez un seul établissement. Cette approche lui permet aussi de pouvoir retenir systématiquement l'offre la plus compétitive à chaque consultation. Ainsi, aucun prêteur ne pèse pas plus d'un quart dans l'encours du Syctom qui se répartit pour l'essentiel entre la BEI (21,6 %), le groupe BPCE (21,5 %), la Société Générale (17,7 %), et l'obligataire (15,7 %).

Répartition des 826,2 M€ de l'encours du SYCTOM au 31/12/2021 entre les prêteurs



Au regard de ces éléments, il est proposé au Comité syndical :

1. d'approuver le compte de gestion 2021 établi par le comptable public et dont les résultats sont identiques à ceux du compte administratif 2021 de l'ordonnateur,
2. d'approuver le compte administratif 2021

COMITE SYNDICAL SEANCE DU VENDREDI 24 JUIN 2022

DELIBÉRATION N° C 3838

adoptée à l'unanimité des voix, soit 59 voix pour

L'an deux mille vingt-deux, le vingt-quatre juin à dix heures et trente minutes, se sont réunis, à l'UICP Espace des Congrès - Salle Louis Armand - 16, rue Jean Rey - 75015 Paris, les membres du Comité Syndical du Syctom l'agence métropolitaine des déchets ménagers, régulièrement convoqués le 15 juin 2022, sous la Présidence de Madame Colombe BROSSSEL, Première Vice-Présidente du Syctom l'agence métropolitaine des déchets ménagers.

Secrétaire de séance : Monsieur Yvon LEJEUNE

Date de la convocation	15 juin 2022
Nombre de délégués en exercice :	87
Présents :	35

OBJET : Approbation du Compte Administratif 2021

Etaient présents :

M. AQUA	Mme LAVILLE
M. BACHELAY	M. LEJEUNE
M. BADINA-SERPETTE	M. LETISSIER
Mme BARODY-WEISS	Mme MABCHOUR
M. BEN MOHAMED	M. MARSEILLE
Mme BROSSSEL	Mme MENDES
M. BUDAKCI	M. PINARD
M. CADEDDU	Mme PRIMET
M. CHEVALIER	M. RAIFAUD
M. CHIBANE	M. REDLER
Mme CROCHETON-BOYER	M. SANTINI
M. DUPREY	Mme SEBAIHI
M. FAUCONNET	M. SIMONDON
M. GILLET	M. TURANO
Mme LAHOUASSA	Mme VASA
M. LASCOUX	M. VAUGLIN
M. LAUSSUCQ	

Etaient suppléés :

M. BAGUET par M. MATHIOUDAKIS
M. BERDOATI par Mme DU SARTEL

Etaient absents excusés :

Mme ABOMANGOLI
M. BLOT
M. BOHBOT
M. CANAL
M. CHIAKH
M. CHICHE
M. DAGNAUD
M. DUMONT
M. FERREIRA
M. GENESTIER
M. GORY
M. GOVCIYAN
M. HANOTIN
Mme HERRATI

M. JAMET-FOURNIER
Mme KOUASSI
M. LAMARCHE
Mme LECOUTURIER
M. MESSOUSSI
Mme MONTSENY
M. PERNOT
Mme REIGADA
M. SITBON
M. SOFI
Mme SPANO
Mme TERLIZZI
Mme TOLLARD
M. TORO

Excusés ayant donné pouvoirs :

M. CESARI a donné pouvoir à M. LAUSSUCQ
M. ALOUT a donné pouvoir à Mme LAHOUASSA
Mme BELHOMME a donné pouvoir à Mme PRIMET
M. BOUAMRANE a donné pouvoir à M. DUPREY
M. BOULARD a donné pouvoir à Mme CROCHETON-BOYER
M. BOUYSSOU a donné pouvoir à M. AQUA
Mme CLAVEAU a donné pouvoir à M. FAUCONNET
Mme COULTER a donné pouvoir à Mme SEBAIHI
M. COUMET a donné pouvoir à M. SIMONDON
Mme DATI a donné pouvoir à M. LAUSSUCQ
M. DAVIAUD a donné pouvoir à M. DUPREY
Mme DESCHIENS a donné pouvoir à M. CHEVALIER
Mme EL AARAJE a donné pouvoir à Mme BROSSEL

M. EL KOURADI a donné pouvoir à M. MARSEILLE
M. FRANCHI a donné pouvoir à M. SANTINI
Mme GARNIER a donné pouvoir à Mme LAHOUASSA
M. JABOUIN a donné pouvoir à M. LETISSIER
Mme KOMITES a donné pouvoir à M. SIMONDON
M. LE GAC a donné pouvoir à M. PINARD
Mme LIBERT ALBANEL a donné pouvoir à Mme CROCHETON-BOYER
M. PELAIN a donné pouvoir à M. MARSEILLE
Mme PETIT a donné pouvoir à M. RAIFAUD
Mme PULVAR a donné pouvoir à Mme BROSSEL
Mme ZOUAOUI a donné pouvoir à Mme PRIMET

LE COMITE,

Vu le Code Général des Collectivités Territoriales et notamment l'article L 1612-12,

Vu l'ordonnance 2005-1027 du 26 août 2005 relative à la simplification et à l'amélioration des règles budgétaires et comptables applicables aux collectivités territoriales, à leurs groupements et aux établissements publics locaux qui leur sont rattachés,

Vu la délibération n° C 3699 du 2 avril 2021 adoptant le Budget Primitif de l'exercice 2021 du Sycotom,

Vu la délibération n° C 3761 du 22 octobre 2021 adoptant le Budget Supplémentaire de l'exercice 2021 du Sycotom,

Vu le Compte de Gestion 2021 adressé au Sycotom par Monsieur le Directeur Régional des Finances Publiques d'Ile-de-France et de Paris,

Vu le Compte Administratif 2021 du Sycotom,

Considérant la conformité des écritures et des résultats entre le Compte de Gestion du Comptable et le Compte Administratif de l'ordonnateur,

Considérant l'avis de la Commission d'évaluation des coûts et des tarifs du 13 juin 2022,

Après examen du rapport adressé aux membres du Comité,

Le Président entendu,

Après en avoir délibéré,

DECIDE

Article unique : d'adopter le Compte Administratif 2021 du Sycotom dont les résultats sont les suivants au 31 décembre 2021 :

SECTION DE FONCTIONNEMENT	euros
Recettes 2021	417 796 259,05
Dépenses 2021	409 111 511,38
= Résultat brut de fonctionnement 2021	8 684 747,67
Excédent antérieur 2020 reporté	14 257 317,25
Résultat de clôture 2021 de la section de fonctionnement	22 942 064,92


Solde des restes à réaliser 2020 de la section de fonctionnement	0
Résultat net global de clôture 2021 de la section de fonctionnement	22 942 064,92

SECTION D'INVESTISSEMENT	euros
---------------------------------	--------------

Recettes 2021	252 426 562,93
Dépenses 2021	268 804 729,98
= Résultat brut d'investissement 2021	-16 378 167,05
+ Résultat d'investissement antérieur 2020 reporté	49 479 442,90
Résultat de clôture 2021 de la section d'investissement à affecter	33 101 275,85
-Solde des restes à réaliser 2021 de la section d'investissement	0
Résultat net global de clôture 2021 de la section d'investissement	33 101 275,85

Résultat net global de clôture 2021	56 043 340,77
--	----------------------

Pour le Président empêché
Colombe BROSSEL




1^{ère} Vice-Présidente du Syctom

La présente délibération peut faire l'objet d'un recours administratif devant le Président du Syctom dans un délai de 2 mois à compter de sa publication. Un recours contentieux peut également être introduit devant le Tribunal Administratif de Paris, dans un délai de 2 mois à compter de la publication de la délibération ou à compter de la décision de l'administration si un recours administratif a été préalablement déposé. Le tribunal administratif peut être saisi par l'application « Télérecours citoyen » accessible par le site <https://www.telerecours.fr>.

Certifié exécutoire après transmission en Préfecture le :
et publication le :



l'agence
métropolitaine
des déchets
ménagers



COMPTE ADMINISTRATIF 2021

24 JUIN 2022

REPUBLIQUE FRANÇAISE

**SYCTOM, L'AGENCE METROPOL. DES DECHETS - SYCTOM, L'AGENCE
METROPOL. DES DECHETS (1)**

AGREGÉ AU BUDGET PRINCIPAL DE (2)

Numéro SIRET : 25750007400030

POSTE COMPTABLE : DRFIP75 - SERVICE ELI

M 14

**Compte administratif
voté par nature**

BUDGET : BUDGET SYCTOM (3)

ANNEE 2021

(1) Indiquer la nature juridique et le nom de la collectivité ou de l'établissement (commune, CCAS, EPCI, syndicat mixte, etc).

(2) A renseigner uniquement pour les budgets annexes.

(3) Indiquer le budget concerné : budget principal ou libellé du budget annexe.

Sommaire

I - Informations générales (5)

A - Informations statistiques, fiscales et financières	4
B - Modalités de vote du budget	5

II - Présentation générale du budget

A1 - Vue d'ensemble - Exécution du budget et détail des restes à réaliser	6
A2 - Vue d'ensemble - Section de fonctionnement - Chapitres	8
A3 - Vue d'ensemble - Section d'investissement - Chapitres	9
B1 - Balance générale du budget - Dépenses	11
B2 - Balance générale du budget - Recettes	12

III - Vote du budget

A1 - Section de fonctionnement - Détail des dépenses	13
A2 - Section de fonctionnement - Détail des recettes	15
B1 - Section d'investissement - Détail des dépenses	16
B2 - Section d'investissement - Détail des recettes	18
B3 - Opérations d'équipement - Détail des chapitres et articles	20

IV - Annexes (6)

A - Eléments du bilan

A1 - Présentation croisée par fonction (1)	33
A1.1 - Présentation croisée par fonction - Détail fonctionnement	42
A1.2 - Présentation croisée par fonction - Détail investissement	73
A2.1 - Etat de la dette - Détail des crédits de trésorerie	109
A2.2 - Etat de la dette - Répartition par nature de dette	110
A2.3 - Etat de la dette - Répartition des emprunts par structure de taux	118
A2.4 - Etat de la dette - Typologie de la répartition de l'encours	120
A2.5 - Etat de la dette - Détail des opérations de couverture	121
A2.6 - Etat de la dette - Remboursement anticipé d'un emprunt avec refinancement	123
A2.7 - Etat de la dette - Emprunts renégociés au cours de l'année N	124
A2.8 - Etat de la dette - Dette pour financer l'emprunt d'un autre organisme	125
A2.9 - Etat de la dette - Autres dettes	126
A3 - Méthodes utilisées pour les amortissements	127
A4 - Etat des provisions	129
A5 - Etalement des provisions	130
A6.1 - Equilibre des opérations financières - Dépenses	131
A6.2 - Equilibre des opérations financières - Recettes	132
A7.1.1 - Etats des dépenses et recettes des services d'eau et d'assainissement - Fonctionnement (2)	Sans Objet
A7.1.2 - Etats des dépenses et recettes des services d'eau et d'assainissement - Investissement (2)	Sans Objet
A7.2.1 - Etats des dépenses et recettes des services assujettis à la TVA - Fonctionnement (3)	134
A7.2.2 - Etats des dépenses et recettes des services assujettis à la TVA - Investissement (3)	139
A7.3.1 - Etats de la répartition de la TEOM - Fonctionnement (4)	Sans Objet
A7.3.2 - Etats de la répartition de la TEOM - Investissement (4)	Sans Objet
A7.4.1 - Etat de ventilation des dépenses liées à la gestion de la crise sanitaire du COVID-19 - Fonctionnement	Sans Objet
A7.4.2 - Etat de ventilation des dépenses liées à la gestion de la crise sanitaire du COVID-19 - Investissement	Sans Objet
A8 - Etat des charges transférées	Sans Objet
A9 - Détail des opérations pour le compte de tiers	143
A10.1 - Variation du patrimoine (article R. 2313-3 du CGCT) - Entrées	Sans Objet
A10.2 - Variation du patrimoine (article R. 2313-3 du CGCT) - Sorties	Sans Objet
A10.3 - Opérations liées aux cessions	Sans Objet
A10.4 - Variation du patrimoine (article L. 300-5 du code de l'urbanisme) - Entrées	Sans Objet
A10.5 - Variation du patrimoine (article L. 300-5 du code de l'urbanisme) - Sorties	Sans Objet
A11 - Etat des travaux en régie	Sans Objet
A12 - Emploi des crédits communautaires dans le cadre de la subvention globale	Sans Objet

B - Engagements hors bilan

B1.1 - Etat des emprunts garantis par la commune ou l'établissement	145
B1.2 - Calcul du ratio d'endettement relatif aux garanties d'emprunt	Sans Objet
B1.3 - Etat des contrats de crédit-bail	Sans Objet
B1.4 - Etat des contrats de partenariat public-privé	Sans Objet
B1.5 - Etat des autres engagements donnés	Sans Objet
B1.6 - Etat des engagements reçus	Sans Objet
B1.7 - Liste des concours attribués à des tiers en nature ou en subventions	146

B2.1 - Etat des autorisations de programme et des crédits de paiement afférents	149
B2.2 - Etat des autorisations d'engagement et des crédits de paiement afférents	Sans Objet
B3 - Emploi des recettes grevées d'une affectation spéciale	Sans Objet
C - Autres éléments d'informations	
C1.1 - Etat du personnel	150
C1.2 - Actions de formation des élus	154
C2 - Liste des organismes dans lesquels a été pris un engagement financier	155
C3.1 - Liste des organismes de regroupement auxquels adhère la commune ou l'établissement	Sans Objet
C3.2 - Liste des établissements publics créés	Sans Objet
C3.3 - Liste des services individualisés dans un budget annexe	Sans Objet
C3.4 - Liste des services assujettis à la TVA et non érigés en budget annexe	Sans Objet
C3.5 - Présentation agrégée du budget principal et des budgets annexes	Sans Objet
C3.6 - Identification des flux croisés	Sans Objet
D - Décision en matière de taux de contributions directes - Arrêté et signatures	
D1 - Décision en matière de taux de contributions directes	Sans Objet
D2 - Arrêté et signatures	156

(1) Cette présentation est obligatoire pour les communes de 3 500 habitants et plus (art. L. 2312-3 du CGCT), les groupements comprenant au moins une commune de 3 500 habitants et plus (art. R. 5211-14 du CGCT) et leurs établissements publics. Il n'a cependant pas à être produit par les services à activité unique érigés en établissement public ou budget annexe. Les autres communes et établissements peuvent les présenter de manière facultative.

(2) Cet état ne peut être produit que par les communes dont la population est inférieure à 500 habitants qui gèrent les services de distribution de l'eau potable et d'assainissement sous forme de régie simple sans budget annexe (article L. 2221-11 du CGCT).

(3) Cf. article R. 2313-3 du CCGT.

(4) Cet état est obligatoirement produit par les communes et groupements de communes de 10 000 habitants et plus ayant institué la TEOM et assurant au moins la collecte des déchets ménagers.

(5) Les associations syndicales autorisées doivent utiliser leur état particulier « Informations générales » annexé à l'arrêté n° NOR : INTB1237402A, relatif au cadre budgétaire et comptable applicable aux associations syndicales autorisées.

(6) Les associations syndicales autorisées remplissent et joignent uniquement les états qui les concernent au titre de l'exercice et au titre du détail des comptes de bilan.

Préciser, pour chaque annexe, si l'état est sans objet le cas échéant.

Code INSEE 75113	SYCTOM, L'AGENCE METROPOL. DES DECHETS BUDGET SYCTOM	CA 2021
----------------------------	---	--------------------------

I – INFORMATIONS GENERALES	I
INFORMATIONS STATISTIQUES, FISCALES ET FINANCIERES	A

Informations statistiques	Valeurs
Population totale (colonne h du recensement INSEE) :	5823031
Nombre de résidences secondaires (article R. 2313-1 <i>in fine</i>) :	1
Nom de l'EPCI à fiscalité propre auquel la commune adhère :	

Potentiel fiscal et financier (1)		Valeurs par hab. (population DGF)	Moyennes nationales du potentiel financier par habitants de la strate
Fiscal	Financier		
0.00	0.00	0.00	0.00

Informations financières – ratios (2)		Valeurs	Moyennes nationales de la strate (3)
1	Dépenses d'exploitation / Dépenses réelles de fonctionnement	83.45	
2	Produit d'exploitation domaine / Recettes réelles de fonctionnement	83.52	
3	Transferts reçus / Recettes réelles de fonctionnement		
4	Emprunts réalisés / Dépenses d'équipement brut	58.30	
5	Encours de la dette	826154561.17	

Dans l'ensemble des tableaux, les cases grisées ne doivent pas être remplies.

(1) Il s'agit du potentiel fiscal et du potentiel financier définis à l'article L. 2334-4 du code général des collectivités territoriales qui figurent sur la fiche de répartition de la DGF de l'exercice N-1 établie sur la base des informations N-2 (transmise par les services préfectoraux).

(2) Les ratios 1 à 6 sont obligatoires pour les communes de 3 500 habitants et plus et leurs établissements publics administratifs ainsi que pour les EPCI dotés d'une fiscalité propre comprenant au moins une commune de 3 500 habitants et plus.

Les ratios 7 à 10 sont obligatoires pour les communes de 10 000 habitants et plus et leurs établissements publics administratifs ainsi que pour les EPCI dotés d'une fiscalité propre comprenant au moins une commune de 10 000 habitants et plus (cf. articles L. 2313-1, L. 2313-2, R. 2313-1, R. 2313-2 et R. 5211-15 du CGCT). Pour les caisses des écoles, les EPCI non dotés d'une fiscalité propre et les syndicats mixtes associant exclusivement des communes et des EPCI, il conviendra d'appliquer les ratios prévus respectivement par les articles R. 2313-7, R. 5211-15 et R. 5711-3 du CGCT.

(3) Il convient d'indiquer les moyennes de la catégorie de l'organisme en cause (commune, communauté urbaine, communauté d'agglomération, ...) et les sources d'où sont tirées les informations (statistiques de la direction générale des collectivités locales ou de la direction générale de la comptabilité publique). Il s'agit des moyennes de la dernière année connue.

I – INFORMATIONS GENERALES	I
MODALITES DE VOTE DU BUDGET	B

POUR MEMOIRE⁽¹⁾

I – L'assemblée délibérante a voté le présent budget par nature :

- au niveau (2) du chapitre pour la section de fonctionnement.
- au niveau (2) du chapitre pour la section d'investissement.
 - avec (3) les chapitres « opérations d'équipement » de l'état III B 3.
 - sans (4) vote formel sur chacun des chapitres.

La liste des articles spécialisés sur lesquels l'ordonnateur ne peut procéder à des virements d'article à article est la suivante :

II – En l'absence de mention au paragraphe I ci-dessus, le budget est réputé voté par chapitre, et, en section d'investissement, sans chapitre de dépense « opération d'équipement ».

III – Les provisions sont (5) semi-budgétaires (pas d'inscriptions en recettes de la section d'investissement) .

(1) Rappeler les modalités relatives au vote du budget.

(2) A compléter par « du chapitre » ou « de l'article ».

(3) Indiquer « avec » ou « sans » les chapitres opérations d'équipement.

(4) Indiquer « avec » ou « sans » vote formel.

(5) A compléter par un seul des deux choix suivants :

- semi-budgétaires (pas d'inscription en recette de la section d'investissement),
- budgétaires (délibération n° du).

II – PRESENTATION GENERALE DU BUDGET	II
VUE D'ENSEMBLE	A1

EXECUTION DU BUDGET

		DEPENSES		RECETTES	
REALISATIONS DE L'EXERCICE (mandats et titres)	Section de fonctionnement	A	409 111 511,38	G	417 796 259,05
	Section d'investissement	B	268 804 729,98	H	252 426 562,93

		+		+	
REPORTS DE L'EXERCICE N-1	Report en section de fonctionnement (002)	C	0,00 (si déficit)	I	14 257 317,25 (si excédent)
	Report en section d'investissement (001)	D	0,00 (si déficit)	J	49 479 442,90 (si excédent)

		=		=	
TOTAL (réalisations + reports)		= A+B+C+D	677 916 241,36	= G+H+I+J	733 959 582,13

RESTES A REALISER A REPORTER EN N+1 (1)	Section de fonctionnement	E	0,00	K	0,00
	Section d'investissement	F	0,00	L	0,00
	TOTAL des restes à réaliser à reporter en N+1	= E+F	0,00	= K+L	0,00

RESULTAT CUMULE	Section de fonctionnement	= A+C+E	409 111 511,38	= G+I+K	432 053 576,30
	Section d'investissement	= B+D+F	268 804 729,98	= H+J+L	301 906 005,83
	TOTAL CUMULE	= A+B+C+D+E+F	677 916 241,36	= G+H+I+J+K+L	733 959 582,13

DETAIL DES RESTES A REALISER

Chap.	Libellé	Dépenses engagées non mandatées		Titres restant à émettre	
TOTAL DE LA SECTION DE FONCTIONNEMENT		E	0,00	K	0,00
011	Charges à caractère général		0,00		
012	Charges de personnel, frais assimilés		0,00		
014	Atténuations de produits		0,00		
65	Autres charges de gestion courante		0,00		
656	Frais fonctionnement des groupes d'élus		0,00		
66	Charges financières		0,00		
67	Charges exceptionnelles		0,00		
70	Produits services, domaine et ventes div				0,00
73	Impôts et taxes				0,00
74	Dotations et participations				0,00
75	Autres produits de gestion courante				0,00
013	Atténuations de charges				0,00
76	Produits financiers				0,00
77	Produits exceptionnels				0,00
TOTAL DE LA SECTION D'INVESTISSEMENT		F	0,00	L	0,00
010	Stocks (4)		0,00		0,00
024	Produits des cessions d'immobilisations				0,00
10	Dotations, fonds divers et réserves		0,00		0,00
13	Subventions d'investissement		0,00		0,00
16	Emprunts et dettes assimilées		0,00		0,00
18	Compte de liaison : affectat° (BA,régie) (6)		0,00		0,00
20	Immobilisations incorporelles		0,00		0,00
204	Subventions d'équipement versées		0,00		0,00

Chap.	Libellé	Dépenses engagées non mandatées	Titres restant à émettre
21	Immobilisations corporelles	0,00	0,00
22	Immobilisations reçues en affectation (5)	0,00	0,00
23	Immobilisations en cours	0,00	0,00
26	Participat° et créances rattachées	0,00	0,00
27	Autres immobilisations financières	0,00	0,00

(1) Les restes à réaliser de la section de fonctionnement correspondent en dépenses, aux dépenses engagées non mandatées et non rattachées telles qu'elles ressortent de la comptabilité des engagements et en recettes, aux recettes certaines n'ayant pas donné lieu à l'émission d'un titre et non rattachées (R. 2311-11 du CGCT).

Les restes à réaliser de la section d'investissement correspondent en dépenses, aux dépenses engagées non mandatées au 31/12 de l'exercice précédent telles qu'elles ressortent de la comptabilité des engagements et aux recettes certaines n'ayant pas donné lieu à l'émission d'un titre au 31/12 de l'exercice précédent (R. 2311-11 du CGCT).

(2) Le chapitre 45 doit être détaillé conformément au plan de compte, tant en dépenses qu'en recettes.

II - PRESENTATION GENERALE DU BUDGET	II
SECTION DE FONCTIONNEMENT – CHAPITRES	A2

DEPENSES DE FONCTIONNEMENT

Chap.	Libellé	Crédits ouverts (BP+DM+RAR N-1)	Crédits employés (ou restant à employer)			Crédits annulés
			Mandats émis	Charg. rattachées	Restes à réaliser au 31/12	
011	Charges à caractère général	288 572 269,42	180 248 418,54	98 407 877,90	0,00	9 915 972,98
012	Charges de personnel, frais assimilés	9 198 635,50	9 156 620,14	36 525,65	0,00	5 489,71
014	Atténuations de produits	9 332 300,00	6 331 649,75	3 000 000,00	0,00	650,25
65	Autres charges de gestion courante	12 693 058,00	1 796 345,22	10 894 750,84	0,00	1 961,94
656	Frais fonctionnement des groupes d'élus	0,00	0,00	0,00	0,00	0,00
Total des dépenses de gestion courante		319 796 262,92	197 533 033,65	112 339 154,39	0,00	9 924 074,88
66	Charges financières	14 339 227,18	14 269 442,07	10 766,67	0,00	59 018,44
67	Charges exceptionnelles	20 468 942,03	17 117 008,62	3 100 000,00	0,00	251 933,41
68	Dotations provisions semi-budgétaires (1)	0,00	0,00			0,00
022	Dépenses imprévues	0,00				
Total des dépenses réelles de fonctionnement		354 604 432,13	228 919 484,34	115 449 921,06	0,00	10 235 026,73
023	Virement à la section d'investissement (2)	0,00				
042	Opérat° ordre transfert entre sections (2)	66 824 997,54	64 742 105,98			2 082 891,56
043	Opérat° ordre intérieur de la section (2)	0,00	0,00			0,00
Total des dépenses d'ordre de fonctionnement		66 824 997,54	64 742 105,98			2 082 891,56
TOTAL		421 429 429,67	293 661 590,32	115 449 921,06	0,00	12 317 918,29
Pour information		(3) 0,00				
D 002 Déficit de fonctionnement reporté de N-1						

RECETTES DE FONCTIONNEMENT

Chap.	Libellé	Crédits ouverts (BP+DM+RAR N-1)	Crédits employés (ou restant à employer)			Crédits annulés
			Titres émis	Prod. rattachées	Restes à réaliser au 31/12	
013	Atténuations de charges	403 000,00	511 429,21	0,00	0,00	-108 429,21
70	Produits services, domaine et ventes div	258 883 680,79	250 084 893,39	8 800 000,00	0,00	-1 212,60
73	Impôts et taxes	0,00	0,00	0,00	0,00	0,00
74	Dotations et participations	38 921 321,69	10 635 014,93	29 190 006,68	0,00	-903 699,92
75	Autres produits de gestion courante	94 962 971,95	56 953 202,97	44 254 160,19	0,00	-6 244 391,21
Total des recettes de gestion courante		393 170 974,43	318 184 540,50	82 244 166,87	0,00	-7 257 732,94
76	Produits financiers	414 000,00	-1 073 283,00	1 574 041,05	0,00	-86 758,05
77	Produits exceptionnels	10 958 957,90	13 434 795,64	807 500,00	0,00	-3 283 337,74
78	Reprises provisions semi-budgétaires (1)	1 699 180,09	1 699 180,09			0,00
Total des recettes réelles de fonctionnement		406 243 112,42	332 245 233,23	84 625 707,92	0,00	-10 627 828,73
042	Opérat° ordre transfert entre sections (2)	929 000,00	925 317,90			3 682,10
043	Opérat° ordre intérieur de la section (2)	0,00	0,00			0,00
Total des recettes d'ordre de fonctionnement		929 000,00	925 317,90			3 682,10
TOTAL		407 172 112,42	333 170 551,13	84 625 707,92	0,00	-10 624 146,63
Pour information		(3) 14 257 317,25				
R 002 Excédent de fonctionnement reporté de N-1						

(1) Si la commune ou l'établissement applique le régime des provisions semi-budgétaires.

(2) DF 023 = RI 021 ; DI 040 = RF 042 ; RI 040 = DF 042 ; DI 041 = RI 041 ; DF 043 = RF 043.

(3) Les lignes de report ne font pas l'objet d'émission de mandat ou de titre (inscrire le montant reporté).

II – PRESENTATION GENERALE DU BUDGET	II
SECTION D'INVESTISSEMENT – CHAPITRES	A3

DEPENSES D'INVESTISSEMENT

Chap.	Libellé	Crédits ouverts (BP+DM+RAR N-1)	Mandats émis	Restes à réaliser au 31/12	Crédits annulés
010	Stocks (3)	0,00	0,00	0,00	0,00
20	Immobilisations incorporelles (sauf 204)	0,00	0,00	0,00	0,00
204	Subventions d'équipement versées	0,00	0,00	0,00	0,00
21	Immobilisations corporelles	0,00	0,00	0,00	0,00
22	Immobilisations reçues en affectation (4)	0,00	0,00	0,00	0,00
23	Immobilisations en cours	0,00	0,00	0,00	0,00
	Total des opérations d'équipement	259 469 874,98	222 989 305,45	0,00	36 480 569,53
	Total des dépenses d'équipement	259 469 874,98	222 989 305,45	0,00	36 480 569,53
10	Dotations, fonds divers et réserves	0,00	0,00	0,00	0,00
13	Subventions d'investissement	0,00	0,00	0,00	0,00
16	Emprunts et dettes assimilées	32 483 529,04	32 483 529,04	0,00	0,00
18	Compte de liaison : affectat° (BA,régie) (5)	0,00	0,00	0,00	0,00
26	Participat° et créances rattachées	50 000,00	0,00	0,00	50 000,00
27	Autres immobilisations financières	2 640 000,00	2 520 535,00	0,00	119 465,00
020	Dépenses imprévues	0,00			
	Total des dépenses financières	35 173 529,04	35 004 064,04	0,00	169 465,00
45...	Total des opé. pour compte de tiers (6)	7 134 046,83	2 808 906,74	0,00	4 325 140,09
	Total des dépenses réelles d'investissement	301 777 450,85	260 802 276,23	0,00	40 975 174,62
040	Opérat° ordre transfert entre sections (1)	929 000,00	925 317,90		3 682,10
041	Opérations patrimoniales (1)	9 600 000,00	7 077 135,85		2 522 864,15
	Total des dépenses d'ordre d'investissement	10 529 000,00	8 002 453,75		2 526 546,25
	TOTAL	312 306 450,85	268 804 729,98	0,00	43 501 720,87
	Pour information	(2) 0,00			
	D 001 Solde d'exécution négatif reporté de N-1				

RECETTES D'INVESTISSEMENT

Chap.	Libellé	Crédits ouverts (BP+DM+RAR N-1)	Titres émis	Restes à réaliser au 31/12	Crédits annulés
010	Stocks (3)	0,00	0,00	0,00	0,00
13	Subventions d'investissement	2 607 863,50	2 321 795,87	0,00	286 067,63
16	Emprunts et dettes assimilées (hors 165)	132 302 818,91	130 000 000,00	0,00	2 302 818,91
20	Immobilisations incorporelles (sauf 204)	0,00	18 480,00	0,00	-18 480,00
204	Subventions d'équipement versées	0,00	90 000,00	0,00	-90 000,00
21	Immobilisations corporelles	0,00	0,00	0,00	0,00
22	Immobilisations reçues en affectation (4)	0,00	0,00	0,00	0,00
23	Immobilisations en cours	0,00	421 135,64	0,00	-421 135,64
	Total des recettes d'équipement	134 910 682,41	132 851 411,51	0,00	2 059 270,90
10	Dotations, fonds divers et réserves (hors 1068)	44 400 000,00	44 508 600,92	0,00	-108 600,92
1068	Excédents de fonctionnement capitalisés (7)	0,00	0,00	0,00	0,00
138	Autres subvent° invest. non transf.	0,00	0,00	0,00	0,00
165	Dépôts et cautionnements reçus	0,00	0,00	0,00	0,00
18	Compte de liaison : affectat° (BA,régie)	0,00	0,00	0,00	0,00
26	Participat° et créances rattachées	0,00	0,00	0,00	0,00
27	Autres immobilisations financières	440 000,00	438 401,93	0,00	1 598,07
024	Produits des cessions d'immobilisations	0,00		0,00	
	Total des recettes financières	44 840 000,00	44 947 002,85	0,00	-107 002,85
45...	Total des opé. pour le compte de tiers (6)	6 651 328,00	2 808 906,74	0,00	3 842 421,26
	Total des recettes réelles d'investissement	186 402 010,41	180 607 321,10	0,00	5 794 689,31
021	Virement de la sect° de fonctionnement (1)	0,00			
040	Opérat° ordre transfert entre sections (1)	66 824 997,54	64 742 105,98		2 082 891,56
041	Opérations patrimoniales (1)	9 600 000,00	7 077 135,85		2 522 864,15
	Total des recettes d'ordre d'investissement	76 424 997,54	71 819 241,83		4 605 755,71
	TOTAL	262 827 007,95	252 426 562,93	0,00	10 400 445,02

SYCTOM, L'AGENCE METROPOL. DES DECHETS - BUDGET SYCTOM - CA - 2021

Chap.	Libellé	Crédits ouverts (BP+DM+RAR N-1)	Titres émis	Restes à réaliser au 31/12	Crédits annulés
	Pour information	(2) 49 479 442,90			
	R 001 Solde d'exécution positif reporté de N-1				

(1) DF 023 = RI 021 ; DI 040 = RF 042 ; RI 040 = DF 042 ; DI 041 = RI 041 ; DF 043 = RF 043.

(2) Les lignes de report ne font pas l'objet d'émission de mandat ou de titre (inscrire le montant reporté).

(3) A servir uniquement dans le cadre d'un suivi des stocks selon la méthode de l'inventaire permanent simplifié autorisée pour les seules opérations d'aménagements (lotissement, ZAC...) par ailleurs retracées dans le cadre de budgets annexes.

(4) En dépenses, le chapitre 22 retrace les travaux d'investissement réalisés sur les biens reçus en affectation. En recette, il retrace, le cas échéant, l'annulation de tels travaux effectués sur un exercice antérieur.

(5) A servir uniquement lorsque la commune ou l'établissement effectue une dotation initiale en espèces au profit d'un service public non personnalisé qu'elle ou qu'il crée.

(6) Seul le total des opérations pour compte de tiers figure sur cet état (voir le détail Annexe IV A9).

(7) Le compte 1068 n'est pas un chapitre mais un article du chapitre 10.

II – PRESENTATION GENERALE DU BUDGET	II
BALANCE GENERALE DU BUDGET	B1

1 – Mandats émis (y compris sur les restes à réaliser N-1)

	FONCTIONNEMENT	Opérations réelles (1)	Opérations d'ordre (2)	TOTAL
011	Charges à caractère général	278 656 296,44		278 656 296,44
012	Charges de personnel, frais assimilés	9 193 145,79		9 193 145,79
014	Atténuations de produits	9 331 649,75		9 331 649,75
60	<i>Achats et variation des stocks (3)</i>		0,00	0,00
65	Autres charges de gestion courante	12 691 096,06		12 691 096,06
656	Frais fonctionnement des groupes d'élus (4)	0,00		0,00
66	Charges financières	14 280 208,74	0,00	14 280 208,74
67	Charges exceptionnelles	20 217 008,62	0,00	20 217 008,62
68	Dot. aux amortissements et provisions	0,00	64 742 105,98	64 742 105,98
71	<i>Production stockée (ou déstockage) (3)</i>		0,00	0,00
Dépenses de fonctionnement – Total		344 369 405,40	64 742 105,98	409 111 511,38
Pour information				0,00
D 002 Déficit de fonctionnement reporté de N-1				0,00

	INVESTISSEMENT	Opérations réelles (1)	Opérations d'ordre (2)	TOTAL
10	Dotations, fonds divers et réserves	0,00	0,00	0,00
13	Subventions d'investissement	0,00	925 317,90	925 317,90
15	<i>Provisions pour risques et charges (5)</i>		0,00	0,00
16	Emprunts et dettes assimilées (sauf 1688 non budgétaire)	32 483 529,04	0,00	32 483 529,04
18	Compte de liaison : affectat° (BA,régie)	(8) 0,00		0,00
	Total des opérations d'équipement	222 989 305,45		222 989 305,45
19	<i>Neutral. et régul. d'opérations (5)</i>		0,00	0,00
20	Immobilisations incorporelles (sauf 204) (6)	0,00	0,00	0,00
204	Subventions d'équipement versées	0,00	0,00	0,00
21	Immobilisations corporelles (6)	0,00	0,00	0,00
22	Immobilisations reçues en affectation (6)	(9) 0,00	0,00	0,00
23	Immobilisations en cours (6)	0,00	7 077 135,85	7 077 135,85
26	Participations et créances rattachées	0,00	0,00	0,00
27	Autres immobilisations financières	2 520 535,00	0,00	2 520 535,00
28	<i>Amortissement des immobilisations (reprises)</i>		0,00	0,00
29	<i>Prov. pour dépréciat° immobilisations (5)</i>		0,00	0,00
39	<i>Prov. dépréciat° des stocks et en-cours (5)</i>		0,00	0,00
45...	Total des opérations pour compte de tiers (7)	2 808 906,74	0,00	2 808 906,74
481	<i>Charges à rép. sur plusieurs exercices</i>		0,00	0,00
49	<i>Prov. dépréc. comptes de tiers (5)</i>		0,00	0,00
59	<i>Prov. dépréc. comptes financiers (5)</i>		0,00	0,00
3...	Stocks	0,00	0,00	0,00
Dépenses d'investissement – Total		260 802 276,23	8 002 453,75	268 804 729,98
Pour information				0,00
D 001 Solde d'exécution négatif reporté de N-1				0,00

(1) Y compris les opérations relatives au rattachement des charges et des produits et les opérations d'ordre semi-budgétaires.

(2) Voir liste des opérations d'ordre.

(3) Permet de retracer des opérations particulières telles que les opérations de stocks liées à la tenue d'un inventaire permanent simplifié.

(4) Communes, communautés d'agglomération et communautés urbaines de plus de 100 000 habitants.

(5) Si la commune ou l'établissement applique le régime des provisions budgétaires.

(6) Hors chapitres « opérations d'équipement ».

(7) Seul le total des opérations pour compte de tiers figure sur cet état (voir le détail Annexe IV A9).

(8) A servir uniquement lorsque la commune ou l'établissement effectue une dotation initiale en espèces au profit d'un service public non personnalisé qu'elle ou qu'il crée.

(9) En dépenses, le chapitre 22 retrace les travaux d'investissement réalisés sur les biens reçus en affectation. En recette, il retrace, le cas échéant, l'annulation de tels travaux effectués sur un exercice antérieur.

II – PRESENTATION GENERALE DU BUDGET	II
BALANCE GENERALE DU BUDGET	B2

2 – Titres émis (y compris sur les restes à réaliser N-1)

	FONCTIONNEMENT	Opérations réelles (1)	Opérations d'ordre (2)	TOTAL
013	Atténuations de charges	511 429,21		511 429,21
60	<i>Achats et variation des stocks (3)</i>		0,00	0,00
70	Produits services, domaine et ventes div	258 884 893,39		258 884 893,39
71	<i>Production stockée (ou déstockage)</i>		0,00	0,00
72	<i>Production immobilisée</i>		0,00	0,00
73	Impôts et taxes	0,00		0,00
74	Dotations et participations	39 825 021,61		39 825 021,61
75	Autres produits de gestion courante	101 207 363,16	0,00	101 207 363,16
76	Produits financiers	500 758,05	0,00	500 758,05
77	Produits exceptionnels	14 242 295,64	925 317,90	15 167 613,54
78	Reprise sur amortissements et provisions	1 699 180,09	0,00	1 699 180,09
79	<i>Transferts de charges</i>		0,00	0,00
Recettes de fonctionnement – Total		416 870 941,15	925 317,90	417 796 259,05
Pour information R 002 Excédent de fonctionnement reporté de N-1				14 257 317,25

	INVESTISSEMENT	Opérations réelles (1)	Opérations d'ordre (2)	TOTAL
10	Dotations, fonds divers et réserves (sauf 1068)	44 508 600,92	0,00	44 508 600,92
1068	Excédents de fonctionnement capitalisés	0,00		0,00
13	Subventions d'investissement	2 321 795,87	0,00	2 321 795,87
15	<i>Provisions pour risques et charges (4)</i>		0,00	0,00
16	Emprunts et dettes assimilées (sauf 1688 non budgétaire)	130 000 000,00	0,00	130 000 000,00
18	Compte de liaison : affectat° (BA,régie)	(8) 0,00		0,00
19	<i>Neutral. et régul. d'opérations</i>		0,00	0,00
20	Immobilisations incorporelles (sauf 204) (5)	18 480,00	4 860 404,77	4 878 884,77
204	Subventions d'équipement versées	90 000,00	0,00	90 000,00
21	Immobilisations corporelles(5)	0,00	0,00	0,00
22	Immobilisations reçues en affectation(5)	(9) 0,00	0,00	0,00
23	Immobilisations en cours(5)	421 135,64	2 216 731,08	2 637 866,72
26	Participations et créances rattachées	0,00	0,00	0,00
27	Autres immobilisations financières	438 401,93	0,00	438 401,93
28	<i>Amortissement des immobilisations</i>		64 742 105,98	64 742 105,98
29	<i>Prov. pour dépréciat° immobilisations (4)</i>		0,00	0,00
39	<i>Prov. dépréciat° des stocks et en-cours (4)</i>		0,00	0,00
45...	Opérations pour compte de tiers (7)	2 808 906,74	0,00	2 808 906,74
481	<i>Charges à rép. sur plusieurs exercices</i>		0,00	0,00
49	<i>Prov. dépréc. comptes de tiers (4)</i>		0,00	0,00
59	<i>Prov. dépréc. comptes financiers (4)</i>		0,00	0,00
3...	Stocks	0,00	0,00	0,00
Recettes d'investissement – Total		180 607 321,10	71 819 241,83	252 426 562,93
Pour information R 001 Solde d'exécution positif reporté de N-1				49 479 442,90

(1) Y compris les opérations relatives au rattachement des charges et des produits et les opérations d'ordre semi-budgétaires.

(2) Voir liste des opérations d'ordre.

(3) Permet de retracer des opérations particulières telles que les opérations de stocks liées à la tenue d'un inventaire permanent simplifié.

(4) Si la commune ou l'établissement applique le régime des provisions budgétaires.

(5) Hors chapitres « opérations d'équipement ».

(6) Seul le total des opérations pour compte de tiers figure sur cet état (voir le détail Annexe IV A9).

(7) A servir uniquement lorsque la commune ou l'établissement effectue une dotation initiale en espèces au profit d'un service public non personnalisé qu'elle ou qu'il crée.

(8) En dépenses, le chapitre 22 retrace les travaux d'investissement réalisés sur les biens reçus en affectation. En recette, il retrace, le cas échéant, l'annulation de tels travaux effectués sur un exercice antérieur.

III – VOTE DU BUDGET	III
SECTION DE FONCTIONNEMENT – DETAIL DES DEPENSES	A1

Chap/ art (1)	Libellé (1)	Crédits ouverts (BP+DM+RAR N-1)	Crédits employés (ou restant à employer)			Crédits annulés
			Mandats émis	Charges rattachées	Restes à réaliser au 31/12	
011	Charges à caractère général	288 572 269,42	180 248 418,54	98 407 877,90	0,00	9 915 972,98
60611	Eau et assainissement	4 200,00	2 164,83	1 375,89	0,00	659,28
60612	Energie - Electricité	513 021,81	257 430,06	134 650,91	0,00	120 940,84
60613	Chauffage urbain	5 000,00	4 476,21	523,61	0,00	0,18
60622	Carburants	3 100,00	2 476,89	0,00	0,00	623,11
60623	Alimentation	8 000,00	1 711,49	0,00	0,00	6 288,51
60628	Autres fournitures non stockées	5 000,00	2 371,00	432,00	0,00	2 197,00
60632	Fournitures de petit équipement	32 530,00	21 112,40	8 517,54	0,00	2 900,06
60636	Vêtements de travail	15 500,00	6 368,32	134,28	0,00	8 997,40
6064	Fournitures administratives	18 000,00	7 208,44	0,00	0,00	10 791,56
6068	Autres matières et fournitures	35 500,00	4 543,76	480,00	0,00	30 476,24
6078	Autres marchandises	3 293 593,33	449 943,21	321 527,37	0,00	2 522 122,75
611	Contrats de prestations de services	261 580 917,34	166 988 862,97	89 123 635,02	0,00	5 468 419,35
6132	Locations immobilières	3 893 920,49	2 315 439,37	1 415 873,20	0,00	162 607,92
6135	Locations mobilières	37 470,00	27 637,88	3 960,72	0,00	5 871,40
614	Charges locatives et de copropriété	564 032,33	420 252,01	116 851,13	0,00	26 929,19
61521	Entretien terrains	13 000,00	5 580,00	7 023,60	0,00	396,40
615228	Entretien, réparations autres bâtiments	5 500,00	198,00	0,00	0,00	5 302,00
61551	Entretien matériel roulant	8 000,00	4 788,16	0,00	0,00	3 211,84
6156	Maintenance	586 804,03	384 271,81	168 304,61	0,00	34 227,61
6161	Multirisques	43 000,00	38 426,54	0,00	0,00	4 573,46
617	Etudes et recherches	907 199,39	439 385,73	204 934,23	0,00	262 879,43
6182	Documentation générale et technique	78 552,98	77 135,38	612,00	0,00	805,60
6184	Versements à des organismes de formation	101 100,00	32 285,80	28 697,16	0,00	40 117,04
6185	Frais de colloques et de séminaires	10 000,00	1 905,40	0,00	0,00	8 094,60
6188	Autres frais divers	25 000,00	12 010,00	0,00	0,00	12 990,00
6225	Indemnités aux comptable et régisseurs	120,00	0,00	0,00	0,00	120,00
6226	Honoraires	1 312 184,00	639 730,96	443 840,12	0,00	228 612,92
6227	Frais d'actes et de contentieux	15 000,00	5 194,80	0,00	0,00	9 805,20
6228	Divers	33 000,00	3 753,27	3 980,50	0,00	25 266,23
6231	Annonces et insertions	154 175,99	71 726,99	13 260,00	0,00	69 189,00
6232	Fêtes et cérémonies	68 980,00	32 706,36	29 651,00	0,00	6 622,64
6233	Foires et expositions	475 440,00	57 066,00	112 470,00	0,00	305 904,00
6236	Catalogues et imprimés	325 663,36	167 214,42	23 187,36	0,00	135 261,58
6237	Publications	15 000,00	0,00	12 000,00	0,00	3 000,00
6238	Divers	324 717,64	188 124,72	22 560,00	0,00	114 032,92
6241	Transports de biens	72 200,00	49 299,04	9 433,04	0,00	13 467,92
6247	Transports collectifs	6 000,00	2 577,60	2 652,00	0,00	770,40
6248	Divers	15 000,00	6 533,42	2 644,42	0,00	5 822,16
6251	Voyages et déplacements	73 519,52	18 544,68	23 417,13	0,00	31 557,71
6256	Missions	25 000,00	11 174,77	0,00	0,00	13 825,23
6257	Réceptions	47 158,80	36 776,25	0,00	0,00	10 382,55
6261	Frais d'affranchissement	18 000,00	7 976,42	8 242,82	0,00	1 780,76
6262	Frais de télécommunications	143 100,00	83 128,85	53 197,68	0,00	6 773,47
627	Services bancaires et assimilés	3 000,00	192,96	0,00	0,00	2 807,04
6281	Concours divers (cotisations)	335 500,00	239 074,50	42 499,00	0,00	53 926,50
6282	Frais de gardiennage (églises, forêts, .	465 000,00	345 630,64	118 179,98	0,00	1 189,38
6283	Frais de nettoyage des locaux	80 000,00	63 861,01	14 503,93	0,00	1 635,06
6284	Redevances pour services rendus	20 000,00	-75 583,38	95 583,38	0,00	0,00
6288	Autres services extérieurs	6 927 538,41	4 764 258,66	2 077 184,27	0,00	86 095,48
63512	Taxes foncières	4 250 000,00	455 228,00	3 756 890,00	0,00	37 882,00
63513	Autres impôts locaux	330 000,00	323 633,00	0,00	0,00	6 367,00
6358	Autres droits	6 130,00	1 130,00	4 968,00	0,00	32,00
637	Autres impôts, taxes (autres organismes)	1 242 900,00	1 241 478,94	0,00	0,00	1 421,06
012	Charges de personnel, frais assimilés	9 198 635,50	9 156 620,14	36 525,65	0,00	5 489,71
6218	Autre personnel extérieur	24 926,72	19 768,73	5 157,99	0,00	0,00
6336	Cotisations CNFPT et CDGFPT	79 091,00	79 091,00	0,00	0,00	0,00
64111	Rémunération principale titulaires	2 488 225,82	2 488 225,82	0,00	0,00	0,00
64112	NBI, SFT, indemnité résidence	140 819,64	140 819,64	0,00	0,00	0,00
64118	Autres indemnités titulaires	1 454 715,84	1 454 715,84	0,00	0,00	0,00
64131	Rémunérations non tit.	2 383 787,66	2 383 787,66	0,00	0,00	0,00
6417	Rémunérations des apprentis	23 041,57	23 041,57	0,00	0,00	0,00
6451	Cotisations à l'U.R.S.S.A.F.	1 180 561,00	1 180 561,00	0,00	0,00	0,00
6453	Cotisations aux caisses de retraites	980 713,58	977 089,35	3 624,23	0,00	0,00
6454	Cotisations aux A.S.S.E.D.I.C.	95 283,00	95 283,00	0,00	0,00	0,00
6455	Cotisations pour assurance du personnel	96 032,19	96 032,19	0,00	0,00	0,00
6457	Cotis. sociales liées à l'apprentissage	344,00	344,00	0,00	0,00	0,00

Chap/ art (1)	Libellé (1)	Crédits ouverts (BP+DM+RAR N-1)	Crédits employés (ou restant à employer)			Crédits annulés
			Mandats émis	Charges rattachées	Restes à réaliser au 31/12	
6471	Prestat° versées pour le compte du FNAL.	24 047,00	24 047,00	0,00	0,00	0,00
6474	Versement aux autres oeuvres sociales	34 546,00	33 909,42	635,98	0,00	0,60
6475	Médecine du travail, pharmacie	6 246,65	3 659,17	2 587,48	0,00	0,00
6478	Autres charges sociales diverses	185 241,33	155 232,25	24 519,97	0,00	5 489,11
6488	Autres charges	1 012,50	1 012,50	0,00	0,00	0,00
014	Atténuations de produits	9 332 300,00	6 331 649,75	3 000 000,00	0,00	650,25
70619	Reverst redevances enlèvement ordures	9 332 300,00	6 331 649,75	3 000 000,00	0,00	650,25
65	Autres charges de gestion courante	12 693 058,00	1 796 345,22	10 894 750,84	0,00	1 961,94
6531	Indemnités	144 410,02	144 410,02	0,00	0,00	0,00
6532	Frais de mission	8 109,60	3 109,60	5 000,00	0,00	0,00
6533	Cotisations de retraite	24 140,53	24 140,53	0,00	0,00	0,00
6535	Formation	28 296,00	28 296,00	0,00	0,00	0,00
65733	Subv. fonct. Départements	25 000,00	-45 000,00	45 000,00	0,00	25 000,00
657348	Subv. fonct. Autres communes	3 316 041,93	3 153 031,60	163 010,33	0,00	0,00
657358	Subv. fonct. Autres groupements	7 298 580,17	-565 190,82	7 955 573,67	0,00	-91 802,68
6574	Subv. fonct. Associat°, personnes privée	1 848 477,63	-946 453,83	2 726 166,84	0,00	68 764,62
65888	Autres	2,12	2,12	0,00	0,00	0,00
656	Frais fonctionnement des groupes d'élus	0,00	0,00	0,00	0,00	0,00
TOTAL DEPENSES DE GESTION DES SERVICES (a) = (011+012+014+65+656)		319 796 262,92	197 533 033,65	112 339 154,39	0,00	9 924 074,88
66	Charges financières (b)	14 339 227,18	14 269 442,07	10 766,67	0,00	59 018,44
66111	Intérêts réglés à l'échéance	13 555 898,17	13 555 566,87	0,00	0,00	331,30
66112	Intérêts - Rattachement des ICNE	469 978,74	452 916,60	0,00	0,00	17 062,14
6618	Intérêts des autres dettes	88 266,67	37 975,00	8 666,67	0,00	41 625,00
666	Pertes de change	3,60	3,60	0,00	0,00	0,00
6688	Autres	225 080,00	222 980,00	2 100,00	0,00	0,00
67	Charges exceptionnelles (c)	20 468 942,03	17 117 008,62	3 100 000,00	0,00	251 933,41
6711	Intérêts moratoires, pénalités / marché	30 901,01	30 901,01	0,00	0,00	0,00
6712	Amendes fiscales et pénales	110,00	110,00	0,00	0,00	0,00
6714	Bourses et prix	13 000,00	13 000,00	0,00	0,00	0,00
6718	Autres charges exceptionnelles gestion	12 292 150,62	12 292 150,13	0,00	0,00	0,49
673	Titres annulés (sur exercices antérieurs	197 200,18	197 200,18	0,00	0,00	0,00
678	Autres charges exceptionnelles	7 935 580,22	4 583 647,30	3 100 000,00	0,00	251 932,92
68	Dotations provisions semi-budgétaires (d) (3)	0,00	0,00	0,00	0,00	0,00
022	Dépenses imprévues (e)	0,00				
TOTAL DES DEPENSES REELLES = a+b+c+d+e		354 604 432,13	228 919 484,34	115 449 921,06	0,00	10 235 026,73
023	Virement à la section d'investissement	0,00	0,00			0,00
042	Opérat° ordre transfert entre sections (4) (5) (6)	66 824 997,54	64 742 105,98			2 082 891,56
6811	Dot. amort. et prov. Immos incorporelles	66 824 997,54	64 742 105,98			2 082 891,56
TOTAL DES PRELEVEMENTS AU PROFIT DE LA SECTION D'INVESTISSEMENT		66 824 997,54	64 742 105,98			2 082 891,56
043	Opérat° ordre intérieur de la section (7)	0,00	0,00			0,00
TOTAL DES DEPENSES D'ORDRE		66 824 997,54	64 742 105,98			2 082 891,56
TOTAL DES DEPENSES DE FONCTIONNEMENT DE L'EXERCICE (= Total des opérations réelles et d'ordre)		421 429 429,67	293 661 590,32	115 449 921,06	0,00	12 317 918,29
Pour information		0,00				
D 002 Déficit de fonctionnement reporté de N-1						

Détail du calcul des ICNE au compte 66112 (2)

Montant des ICNE de l'exercice	5 556 914,04
Montant des ICNE de l'exercice N-1	5 103 997,44
= Différence ICNE N – ICNE N-1	452 916,60

- (1) Détailler les chapitres budgétaires par article conformément au plan de comptes appliqué par la commune ou l'établissement.
(2) Si le mandatement des ICNE de l'exercice est inférieur au montant de l'exercice N-1, le montant du compte 66112 sera négatif.
(3) Si la commune ou l'établissement applique le régime des provisions semi-budgétaires.
(4) Cf. définition du chapitre des opérations d'ordre, DF 042 = RI 040.
(5) Dont 675 et 676.
(6) Le compte 6815 peut figurer dans le détail du chapitre 042 si la commune ou l'établissement applique le régime des provisions budgétaires.
(7) Chapitre destiné à retracer les opérations particulières telles que les opérations de stocks ou liées à la tenue d'un inventaire permanent simplifié.

III – VOTE DU BUDGET						III
SECTION DE FONCTIONNEMENT – DETAIL DES RECETTES						A2
Chap/ art(1)	Libellé (1)	Crédits ouverts (BP+DM+RAR N-1)	Crédits employés (ou restant à employer)			Crédits annulés
			Titres émis	Produits rattachés	Restes à réaliser au 31/12	
013	Atténuations de charges	403 000,00	511 429,21	0,00	0,00	-108 429,21
619	RRR obtenus sur services extérieurs	300 000,00	412 189,41	0,00	0,00	-112 189,41
6419	Remboursements rémunérations personnel	25 000,00	48 245,96	0,00	0,00	-23 245,96
6459	Rembours charges SS et prévoyance	0,00	8 810,00	0,00	0,00	-8 810,00
6479	Rembours sur autres charges sociales	78 000,00	42 183,84	0,00	0,00	35 816,16
70	Produits services, domaine et ventes div	258 883 680,79	250 084 893,39	8 800 000,00	0,00	-1 212,60
70688	Autres prestations de services	258 469 780,79	249 715 816,55	8 800 000,00	0,00	-46 035,76
7078	Autres marchandises	413 900,00	369 076,84	0,00	0,00	44 823,16
73	Impôts et taxes	0,00	0,00	0,00	0,00	0,00
74	Dotations et participations	38 921 321,69	10 635 014,93	29 190 006,68	0,00	-903 699,92
74718	Autres participations Etat	0,00	29 995,31	0,00	0,00	-29 995,31
7472	Participat° Régions	125 000,00	-21 883,01	21 883,01	0,00	125 000,00
7478	Participat° Autres organismes	38 796 321,69	10 626 902,63	29 168 123,67	0,00	-998 704,61
75	Autres produits de gestion courante	94 962 971,95	56 953 202,97	44 254 160,19	0,00	-6 244 391,21
752	Revenus des immeubles	460 938,04	193 754,28	52 127,56	0,00	215 056,20
758	Produits divers de gestion courante	0,00	-159 490,80	159 490,80	0,00	0,00
7588	Autres produits div. de gestion courante	94 502 033,91	56 918 939,49	44 042 541,83	0,00	-6 459 447,41
TOTAL = RECETTES DE GESTION DES SERVICES (a) = 70+73+74+75+013		393 170 974,43	318 184 540,50	82 244 166,87	0,00	-7 257 732,94
76	Produits financiers (b)	414 000,00	-1 073 283,00	1 574 041,05	0,00	-86 758,05
76811	Sortie empr. risque avec IRA capital.	0,00	-1 447 389,00	1 447 389,00	0,00	0,00
7688	Autres	414 000,00	374 106,00	126 652,05	0,00	-86 758,05
77	Produits exceptionnels (c)	10 958 957,90	13 434 795,64	807 500,00	0,00	-3 283 337,74
7711	Dédits et pénalités perçus	0,00	404 970,26	807 500,00	0,00	-1 212 470,26
7718	Autres produits except. opérat° gestion	10 958 957,90	12 794 505,04	0,00	0,00	-1 835 547,14
773	Mandats annulés (exercices antérieurs)	0,00	235 187,18	0,00	0,00	-235 187,18
7788	Produits exceptionnels divers	0,00	133,16	0,00	0,00	-133,16
78	Reprises provisions semi-budgétaires (d) (2)	1 699 180,09	1 699 180,09	0,00	0,00	0,00
7815	Rep. prov. charges fonctionnt courant	1 699 180,09	1 699 180,09	0,00	0,00	0,00
TOTAL DES RECETTES REELLES =a+b+c+d		406 243 112,42	332 245 233,23	84 625 707,92	0,00	-10 627 828,73
042	Opérat° ordre transfert entre sections (3) (4) (5)	929 000,00	925 317,90			3 682,10
777	Quote-part subv invest transf cpte résul	929 000,00	925 317,90			3 682,10
043	Opérat° ordre intérieur de la section (6)	0,00	0,00			0,00
TOTAL DES RECETTES D'ORDRE		929 000,00	925 317,90			3 682,10
TOTAL DES RECETTES DE FONCTIONNEMENT DE L'EXERCICE (=Total des opérations réelles et d'ordre)		407 172 112,42	333 170 551,13	84 625 707,92	0,00	-10 624 146,63
Pour information R 002 Excédent de fonctionnement reporté de N-1		14 257 317,25				

Détail du calcul des ICNE au compte 7622

Montant des ICNE de l'exercice	0,00
Montant des ICNE de l'exercice N-1	0,00
= Différence ICNE N – ICNE N-1	0,00

(1) Détailler les chapitres budgétaires par article conformément au plan de comptes appliqué par la commune ou l'établissement.

(2) Si la commune ou l'établissement applique le régime des provisions semi-budgétaires.

(3) Cf. définitions du chapitre des opérations d'ordre, RF 042 = DI 040.

(4) Dont 776.

(5) Le compte 7815 peut figurer dans le détail du chapitre 042 si la commune ou l'établissement applique le régime des provisions budgétaires.

(6) Chapitre destiné à retracer les opérations particulières telles que les opérations de stocks ou liées à la tenue d'un inventaire permanent simplifié.

III – VOTE DU BUDGET					III
SECTION D'INVESTISSEMENT – DETAIL DES DEPENSES					B1
Chap/ art (1)	Libellé (1)	Crédits ouverts (BP+DM+RAR N-1)	Mandats émis	Restes à réaliser au 31/12	Crédits annulés
010	Stocks	0,00	0,00	0,00	0,00
20	Immobilisations incorporelles (sauf opérations et 204)	0,00	0,00	0,00	0,00
204	Subventions d'équipement versées (sauf opérations)	0,00	0,00	0,00	0,00
21	Immobilisations corporelles (sauf opérations)	0,00	0,00	0,00	0,00
22	Immobilisations reçues en affectation (sauf opérations)	0,00	0,00	0,00	0,00
23	Immobilisations en cours (sauf opérations)	0,00	0,00	0,00	0,00
200201	Opération d'équipement n° 200201 (2)	27 558 048,18	20 503 077,73	0,00	7 054 970,45
200301	Opération d'équipement n° 200301 (2)	130 712 185,70	129 723 508,72	0,00	988 676,98
200502	Opération d'équipement n° 200502 (2)	7 247 826,65	3 510 202,41	0,00	3 737 624,24
201101	Opération d'équipement n° 201101 (2)	52 392 246,74	46 945 962,33	0,00	5 446 284,41
201301	Opération d'équipement n° 201301 (2)	22 571 801,45	18 432 111,86	0,00	4 139 689,59
201601	Opération d'équipement n° 201601 (2)	2 701 109,12	824 790,45	0,00	1 876 318,67
201902	Opération d'équipement n° 201902 (2)	3 731 932,26	1 399 768,28	0,00	2 332 163,98
201903	Opération d'équipement n° 201903 (2)	12 225 124,88	1 385 283,67	0,00	10 839 841,21
201904	Opération d'équipement n° 201904 (2)	329 600,00	264 600,00	0,00	65 000,00
31	Opération d'équipement n° 31 (2)	0,00	0,00	0,00	0,00
39	Opération d'équipement n° 39 (2)	0,00	0,00	0,00	0,00
44	Opération d'équipement n° 44 (2)	0,00	0,00	0,00	0,00
45	Opération d'équipement n° 45 (2)	0,00	0,00	0,00	0,00
Total des dépenses d'équipement		259 469 874,98	222 989 305,45	0,00	36 480 569,53
10	Dotations, fonds divers et réserves	0,00	0,00	0,00	0,00
13	Subventions d'investissement	0,00	0,00	0,00	0,00
16	Emprunts et dettes assimilées	32 483 529,04	32 483 529,04	0,00	0,00
1641	Emprunts en euros	32 483 529,04	32 483 529,04	0,00	0,00
18	Compte de liaison : affectat° (BA,régie)	0,00	0,00	0,00	0,00
26	Participat° et créances rattachées	50 000,00	0,00	0,00	50 000,00
261	Titres de participation	50 000,00	0,00	0,00	50 000,00
27	Autres immobilisations financières	2 640 000,00	2 520 535,00	0,00	119 465,00
275	Dépôts et cautionnements versés	2 640 000,00	2 520 535,00	0,00	119 465,00
020	Dépenses imprévues	0,00			
Total des dépenses financières		35 173 529,04	35 004 064,04	0,00	169 465,00
458145	PART SIAAP DEPENSES - OPE 45 (3)	6 974 718,83	2 721 317,90	0,00	4 253 400,93
458146	PART SIGEIF DEPENSES - OPE 46 (3)	159 328,00	87 588,84	0,00	71 739,16
Total des dépenses d'opérations pour compte de tiers		7 134 046,83	2 808 906,74	0,00	4 325 140,09
TOTAL DEPENSES REELLES		301 777 450,85	260 802 276,23	0,00	40 975 174,62
040	Opérat° ordre transfert entre sections (4)	929 000,00	925 317,90		3 682,10
	Reprises sur autofinancement antérieur (5)	929 000,00	925 317,90		3 682,10
13911	Etat et établissements nationaux	488 962,96	487 926,43		1 036,53
13912	Sub. transf cpte résult. Régions	328 000,00	327 373,50		626,50
13913	Sub. transf cpte résult. Départements	17 037,04	17 037,04		0,00
139158	Sub. transf cpte résult. Autres groupés	5 000,00	4 837,00		163,00
13918	Autres subventions d'équipement	90 000,00	88 143,93		1 856,07
	Charges transférées (6)	0,00	0,00		0,00
041	Opérations patrimoniales (7)	9 600 000,00	7 077 135,85		2 522 864,15
2313	Constructions	9 542,01	0,00		9 542,01
2314	Constructions sur sol d'autrui	6 281 408,38	6 107 819,24		173 589,14
2315	Installat°, matériel et outillage techni	765 934,79	179 232,27		586 702,52
2317	Immo. corporelles reçues mise à dispo.	790 084,34	790 084,34		0,00
238	Avances versées commandes immo. incorp.	1 753 030,48	0,00		1 753 030,48
TOTAL DEPENSES D'ORDRE		10 529 000,00	8 002 453,75		2 526 546,25
TOTAL DES DEPENSES D'INVESTISSEMENT DE L'EXERCICE (= Total des dépenses réelles et d'ordre)		312 306 450,85	268 804 729,98	0,00	43 501 720,87
Pour information		0,00			
D 001 Solde d'exécution négatif reporté de N-1					

(1) Détailler les chapitres budgétaires par article conformément au plan de comptes appliqué par la commune ou l'établissement.

(2) Voir état III B3 pour le détail des opérations d'équipement.

(3) Voir annexes IV A9 pour le détail des opérations pour compte de tiers.

(4) Cf. définitions du chapitre d'opérations d'ordre, *DI 040=RF 042*.

(5) Les comptes 15, 29, 39, 49 et 59 peuvent figurer dans le détail du chapitre 040 si la commune ou l'établissement applique le régime des provisions budgétaires.

(6) Dont 192.

(7) Cf. définitions du chapitre des opérations d'ordre, *DI 041=RI 041*.

III – VOTE DU BUDGET					III
SECTION D'INVESTISSEMENT – DETAIL DES RECETTES					B2
Chap/ art (1)	Libellé (1)	Crédits ouverts (BP+DM+RAR N-1)	Titres émis	Restes à réaliser au 31/12	Crédits annulés
010	Stocks	0,00	0,00	0,00	0,00
13	Subventions d'investissement	2 607 863,50	2 321 795,87	0,00	286 067,63
1311	Subv. transf. Etat et établ. Nationaux	779 453,00	950 796,50	0,00	-171 343,50
1312	Subv. transf. Régions	1 108 410,50	157 614,57	0,00	950 795,93
13158	Subv. transf. Autres groupements	0,00	0,00	0,00	0,00
1318	Autres subventions d'équipement transf.	720 000,00	1 213 384,80	0,00	-493 384,80
16	Emprunts et dettes assimilées(hors 165)	132 302 818,91	130 000 000,00	0,00	2 302 818,91
16311	Emprunt obligataire remboursable in fine	0,00	60 000 000,00	0,00	-60 000 000,00
1641	Emprunts en euros	132 302 818,91	70 000 000,00	0,00	62 302 818,91
20	Immobilisations incorporelles(sauf 204)	0,00	18 480,00	0,00	-18 480,00
2031	Frais d'études	0,00	18 480,00	0,00	-18 480,00
204	Subventions d'équipement versées	0,00	90 000,00	0,00	-90 000,00
2041482	Subv.Cne : Bâtiments, installations	0,00	90 000,00	0,00	-90 000,00
21	Immobilisations corporelles	0,00	0,00	0,00	0,00
22	Immobilisations reçues en affectation	0,00	0,00	0,00	0,00
23	Immobilisations en cours	0,00	421 135,64	0,00	-421 135,64
2313	Constructions	0,00	0,00	0,00	0,00
2314	Constructions sur sol d'autrui	0,00	0,00	0,00	0,00
2315	Installat°, matériel et outillage techni	0,00	421 135,64	0,00	-421 135,64
Total des recettes d'équipement		134 910 682,41	132 851 411,51	0,00	2 059 270,90
10	Dotations, fonds divers et réserves	44 400 000,00	44 508 600,92	0,00	-108 600,92
10222	FCTVA	44 400 000,00	44 508 600,92	0,00	-108 600,92
138	Autres subvent° invest. non transf.	0,00	0,00	0,00	0,00
165	Dépôts et cautionnements reçus	0,00	0,00	0,00	0,00
18	Compte de liaison : affectat° (BA,régie)	0,00	0,00	0,00	0,00
26	Participat° et créances rattachées	0,00	0,00	0,00	0,00
27	Autres immobilisations financières	440 000,00	438 401,93	0,00	1 598,07
275	Dépôts et cautionnements versés	440 000,00	438 401,93	0,00	1 598,07
024	Produits des cessions d'immobilisations	0,00		0,00	
Total des recettes financières		44 840 000,00	44 947 002,85	0,00	-107 002,85
458245	PART SIAAP RECETTES - OPE 45 (2)	6 492 000,00	2 721 317,90	0,00	3 770 682,10
458246	PART SIGEIF RECETTES - OPE 46 (2)	159 328,00	87 588,84	0,00	71 739,16
Total des recettes d'opérations pour compte de tiers		6 651 328,00	2 808 906,74	0,00	3 842 421,26
TOTAL DES RECETTES REELLES		186 402 010,41	180 607 321,10	0,00	5 794 689,31
021	Virement de la sect° de fonctionnement	0,00			
040	Opérat° ordre transfert entre sections (3) (4)	66 824 997,54	64 742 105,98		2 082 891,56
28031	Frais d'études	66 824 997,54	2 517 004,61		64 307 992,93
2804131	Subv. Dpt : Bien mobilier, matériel	0,00	8 511,00		-8 511,00
2804132	Subv. Dpt : Bâtiments, installations	0,00	492 965,87		-492 965,87
28041481	Subv.Cne : Bien mobilier, matériel	0,00	24 823,00		-24 823,00
28041482	Subv.Cne : Bâtiments, installations	0,00	469 001,67		-469 001,67
28041581	GFP : Bien mobilier, matériel	0,00	68 487,00		-68 487,00
28041582	GFP : Bâtiments, installations	0,00	70 128,00		-70 128,00
280421	Privé : Bien mobilier, matériel	0,00	12 994,00		-12 994,00
280422	Privé : Bâtiments, installations	0,00	225 722,60		-225 722,60
2804412	Sub nat org pub - Bâtiments, installat°	0,00	192 820,00		-192 820,00
28051	Concessions et droits similaires	0,00	240 997,63		-240 997,63
28121	Plantations d'arbres et d'arbustes	0,00	947,00		-947,00
28128	Autres aménagements de terrains	0,00	397,00		-397,00
281318	Autres bâtiments publics	0,00	630 000,00		-630 000,00
28135	Installations générales, agencements, ..	0,00	676,00		-676,00
28138	Autres constructions	0,00	16 912 719,01		-16 912 719,01
28141	Construct° sol autrui - Bâtiments public	0,00	1 727 092,00		-1 727 092,00
28145	Construct° sol autrui - Installat° géné.	0,00	4 512 131,00		-4 512 131,00
28148	Construct° sol autrui - Autres construct	0,00	47 845,00		-47 845,00
28151	Réseaux de voirie	0,00	238,00		-238,00
281568	Autres matériels, outillages incendie	0,00	2 072,00		-2 072,00
28158	Autres installat°, matériel et outillage	0,00	25 442 926,15		-25 442 926,15
281738	Autres constructions (m. à dispo)	0,00	1 339 626,73		-1 339 626,73
281758	Autres installat°, matériel (m. à dispo)	0,00	9 332 586,84		-9 332 586,84

SYCTOM, L'AGENCE METROPOL. DES DECHETS - BUDGET SYCTOM - CA - 2021

Chap/ art (1)	Libellé (1)	Crédits ouverts (BP+DM+RAR N-1)	Titres émis	Restes à réaliser au 31/12	Crédits annulés
28181	Installations générales, aménagt divers	0,00	54 108,85		-54 108,85
28182	Matériel de transport	0,00	10 989,00		-10 989,00
28183	Matériel de bureau et informatique	0,00	340 326,90		-340 326,90
28184	Mobilier	0,00	50 884,52		-50 884,52
28188	Autres immo. corporelles	0,00	13 084,60		-13 084,60
TOTAL DES PRELEVEMENTS PROVENANT DE LA SECTION DE FONCTIONNEMENT		66 824 997,54	64 742 105,98		2 082 891,56
041	Opérations patrimoniales (5)	9 600 000,00	7 077 135,85		2 522 864,15
2031	Frais d'études	5 100 000,00	4 860 404,77		239 595,23
238	Avances versées commandes immo. incorp.	4 500 000,00	2 216 731,08		2 283 268,92
TOTAL DES RECETTES D'ORDRE		76 424 997,54	71 819 241,83		4 605 755,71
TOTAL DES RECETTES D'INVESTISSEMENT DE L'EXERCICE (= Total des recettes réelles et d'ordre)		262 827 007,95	252 426 562,93	0,00	10 400 445,02
Pour information R 001 Solde d'exécution positif reporté de N-1		49 479 442,90			

(1) Détailler les chapitres budgétaires par article conformément au plan de comptes appliqué par la commune ou l'établissement.

(2) Voir annexes IV A9 pour le détail des opérations pour compte de tiers.

(3) Cf. définition du chapitre des opérations d'ordre, RI 040 = DF 042.

(4) Les comptes 15, 29, 39, 49 et 59 peuvent figurer dans le détail du chapitre 040 si la commune ou l'établissement applique le régime des provisions budgétaires.

(5) Cf. définitions du chapitre des opérations d'ordre, DI 041= RI 041.

III – VOTE DU BUDGET	III
DETAIL DES CHAPITRES D'OPERATION D'EQUIPEMENT	B3

OPERATION D'EQUIPEMENT N°: 200201 (1)
LIBELLE : AMELIORATION CONTINUE DES 2019

Pour vote (2)

Art. (3)	Libellé (3)	Éléments afférents à l'exercice				Pour mémoire
		Crédits ouverts (BP+DM+RAR N-1)	Mandats émis	Restes à réaliser au 31/12	Crédits annulés	Cumul des réalisations (4)
DEPENSES		27 558 048,18	A 20 503 077,73	0,00	7 054 970,45	B 46 558 370,92
20	Immobilisations incorporelles	0,00	0,00	0,00	0,00	0,00
204	Subventions d'équipement versées	0,00	0,00	0,00	0,00	0,00
21	Immobilisations corporelles	0,00	0,00	0,00	0,00	545 000,00
2115	Terrains bâtis	0,00	0,00	0,00	0,00	545 000,00
22	Immobilisations reçues en affectation	0,00	0,00	0,00	0,00	0,00
23	Immobilisations en cours	27 558 048,18	20 503 077,73	0,00	7 054 970,45	46 013 370,92
2313	Constructions	1 816 237,35	1 481 212,69	0,00	335 024,66	3 305 318,36
2314	Constructions sur sol d'autrui	5 873 935,21	2 692 705,89	0,00	3 181 229,32	3 083 335,21
2315	Installat°, matériel et outillage techni	11 938 563,20	9 446 983,68	0,00	2 491 579,52	19 713 626,18
2317	Immo. corporelles reçues mise à dispo.	7 929 312,42	6 882 175,47	0,00	1 047 136,95	19 901 788,69
238	Avances versées commandes immo. incorp.	0,00	0,00	0,00	0,00	9 302,48

RECETTES (répartition) (Pour information)	Éléments afférents à l'exercice				Pour mémoire
	Crédits ouverts (BP+DM+RAR N-1)	Titres émis	Restes à réaliser au 31/12	Crédits annulés	Cumul des réalisations (4)
TOTAL RECETTES AFFECTEES	0,00	C 0,00	0,00	0,00	D 718,43
13	Subventions d'investissement	0,00	0,00	0,00	0,00
16	Emprunts et dettes assimilées	0,00	0,00	0,00	0,00
20	Immobilisations incorporelles	0,00	0,00	0,00	0,00
204	Subventions d'équipement versées	0,00	0,00	0,00	0,00
21	Immobilisations corporelles	0,00	0,00	0,00	0,00
22	Immobilisations reçues en affectation	0,00	0,00	0,00	0,00
23	Immobilisations en cours	0,00	0,00	0,00	718,43
2314	Constructions sur sol d'autrui	0,00	0,00	0,00	718,43

Solde du financement (5)	Pour l'exercice		En cumulé	
Recettes – Dépenses	C - A	-20 503 077,73	D - B	-46 557 652,49

(1) Ouvrir un cadre par opération.

(2) Indiquer si l'opération est présentée pour vote ou pour information.

(3) Détailler les articles conformément au plan de comptes appliqué par la commune ou l'établissement.

(4) Réalisations antérieures + réalisation de l'exercice.

(5) Indiquer le signe algébrique.

III – VOTE DU BUDGET	III
DETAIL DES CHAPITRES D'OPERATION D'EQUIPEMENT	B3

OPERATION D'EQUIPEMENT N°: 200301 (1)
LIBELLE : RECONSTRUCTION CENTRE D'IVRY PARIS13 DES 2019

Pour vote (2)

Art. (3)	Libellé (3)	Eléments afférents à l'exercice				Pour mémoire
		Crédits ouverts (BP+DM+RAR N-1)	Mandats émis	Restes à réaliser au 31/12	Crédits annulés	Cumul des réalisations (4)
DEPENSES		130 712 185,70	A 129 723 508,72	0,00	988 676,98	B 342 307 053,15
20	Immobilisations incorporelles	0,00	0,00	0,00	0,00	0,00
204	Subventions d'équipement versées	0,00	0,00	0,00	0,00	0,00
21	Immobilisations corporelles	935 000,00	0,00	0,00	935 000,00	1 032 525,00
2111	Terrains nus	935 000,00	0,00	0,00	935 000,00	1 032 525,00
22	Immobilisations reçues en affectation	0,00	0,00	0,00	0,00	0,00
23	Immobilisations en cours	129 777 185,70	129 723 508,72	0,00	53 676,98	341 274 528,15
2317	Immo. corporelles reçues mise à dispo.	129 777 185,70	129 723 508,72	0,00	53 676,98	341 274 528,15

RECETTES (répartition) (Pour information)	Eléments afférents à l'exercice				Pour mémoire
	Crédits ouverts (BP+DM+RAR N-1)	Titres émis	Restes à réaliser au 31/12	Crédits annulés	Cumul des réalisations (4)
TOTAL RECETTES AFFECTEES	0,00	C 0,00	0,00	0,00	D 0,00
13	Subventions d'investissement	0,00	0,00	0,00	0,00
16	Emprunts et dettes assimilées	0,00	0,00	0,00	0,00
20	Immobilisations incorporelles	0,00	0,00	0,00	0,00
204	Subventions d'équipement versées	0,00	0,00	0,00	0,00
21	Immobilisations corporelles	0,00	0,00	0,00	0,00
22	Immobilisations reçues en affectation	0,00	0,00	0,00	0,00
23	Immobilisations en cours	0,00	0,00	0,00	0,00

Solde du financement (5)	Pour l'exercice		En cumulé	
Recettes – Dépenses	C - A	-129 723 508,72	D - B	-342 307 053,15

- (1) Ouvrir un cadre par opération.
(2) Indiquer si l'opération est présentée pour vote ou pour information.
(3) Détailler les articles conformément au plan de comptes appliqué par la commune ou l'établissement.
(4) Réalisations antérieures + réalisation de l'exercice.
(5) Indiquer le signe algébrique.

III – VOTE DU BUDGET	III
DETAIL DES CHAPITRES D'OPERATION D'EQUIPEMENT	B3

OPERATION D'EQUIPEMENT N°: 200502 (1)
LIBELLE : COMETHANISATION DES 2019

Pour vote (2)

Art. (3)	Libellé (3)	Éléments afférents à l'exercice				Pour mémoire
		Crédits ouverts (BP+DM+RAR N-1)	Mandats émis	Restes à réaliser au 31/12	Crédits annulés	Cumul des réalisations (4)
DEPENSES		7 247 826,65	A 3 510 202,41	0,00	3 737 624,24	B 9 093 192,03
20	Immobilisations incorporelles	7 247 826,65	3 510 202,41	0,00	3 737 624,24	9 035 338,91
2031	Frais d'études	7 247 826,65	3 510 202,41	0,00	3 737 624,24	9 035 338,91
204	Subventions d'équipement versées	0,00	0,00	0,00	0,00	0,00
21	Immobilisations corporelles	0,00	0,00	0,00	0,00	0,00
22	Immobilisations reçues en affectation	0,00	0,00	0,00	0,00	0,00
23	Immobilisations en cours	0,00	0,00	0,00	0,00	57 853,12
238	Avances versées commandes immo. incorp.	0,00	0,00	0,00	0,00	57 853,12

RECETTES (répartition) (Pour information)	Éléments afférents à l'exercice				Pour mémoire
	Crédits ouverts (BP+DM+RAR N-1)	Titres émis	Restes à réaliser au 31/12	Crédits annulés	Cumul des réalisations (4)
TOTAL RECETTES AFFECTEES	0,00	C 0,00	0,00	0,00	D 0,00
13	Subventions d'investissement	0,00	0,00	0,00	0,00
16	Emprunts et dettes assimilées	0,00	0,00	0,00	0,00
20	Immobilisations incorporelles	0,00	0,00	0,00	0,00
204	Subventions d'équipement versées	0,00	0,00	0,00	0,00
21	Immobilisations corporelles	0,00	0,00	0,00	0,00
22	Immobilisations reçues en affectation	0,00	0,00	0,00	0,00
23	Immobilisations en cours	0,00	0,00	0,00	0,00

Solde du financement (5)	Pour l'exercice		En cumulé	
Recettes – Dépenses	C - A	-3 510 202,41	D - B	-9 093 192,03

(1) Ouvrir un cadre par opération.

(2) Indiquer si l'opération est présentée pour vote ou pour information.

(3) Détailler les articles conformément au plan de comptes appliqué par la commune ou l'établissement.

(4) Réalisations antérieures + réalisation de l'exercice.

(5) Indiquer le signe algébrique.

III – VOTE DU BUDGET	III
DETAIL DES CHAPITRES D'OPERATION D'EQUIPEMENT	B3

**OPERATION D'EQUIPEMENT N°: 201101 (1)
LIBELLE : RENOVATION SAINT OUEN DES 2019**

Pour vote (2)

Art. (3)	Libellé (3)	Eléments afférents à l'exercice				Pour mémoire
		Crédits ouverts (BP+DM+RAR N-1)	Mandats émis	Restes à réaliser au 31/12	Crédits annulés	Cumul des réalisations (4)
DEPENSES		52 392 246,74	A 46 945 962,33	0,00	5 446 284,41	B 118 613 388,58
20	Immobilisations incorporelles	0,00	0,00	0,00	0,00	18 480,00
2031	Frais d'études	0,00	0,00	0,00	0,00	18 480,00
204	Subventions d'équipement versées	0,00	0,00	0,00	0,00	0,00
21	Immobilisations corporelles	30 636,52	0,00	0,00	30 636,52	2 145 762,08
2111	Terrains nus	1 459,00	0,00	0,00	1 459,00	1 591 389,20
2158	Autres inst., matériel, outil. techniques	29 177,52	0,00	0,00	29 177,52	554 372,88
22	Immobilisations reçues en affectation	0,00	0,00	0,00	0,00	0,00
23	Immobilisations en cours	52 361 610,22	46 945 962,33	0,00	5 415 647,89	116 449 146,50
2313	Constructions	27 259 297,56	24 893 751,44	0,00	2 365 546,12	52 213 039,86
2315	Installat°, matériel et outillage techni	25 102 312,66	22 052 210,89	0,00	3 050 101,77	64 119 182,48
238	Avances versées commandes immo. incorp.	0,00	0,00	0,00	0,00	116 924,16

RECETTES (répartition) (Pour information)		Eléments afférents à l'exercice				Pour mémoire
		Crédits ouverts (BP+DM+RAR N-1)	Titres émis	Restes à réaliser au 31/12	Crédits annulés	Cumul des réalisations (4)
TOTAL RECETTES AFFECTEES		0,00	C 0,00	0,00	0,00	D 2 599 581,34
13	Subventions d'investissement	0,00	0,00	0,00	0,00	2 085 249,50
1311	Subv. transf. Etat et établ. Nationaux	0,00	0,00	0,00	0,00	950 796,50
13158	Subv. transf. Autres groupements	0,00	0,00	0,00	0,00	1 000 000,00
1318	Autres subventions d'équipement transf.	0,00	0,00	0,00	0,00	134 453,00
16	Emprunts et dettes assimilées	0,00	0,00	0,00	0,00	0,00
20	Immobilisations incorporelles	0,00	0,00	0,00	0,00	18 480,00
2031	Frais d'études	0,00	0,00	0,00	0,00	18 480,00
204	Subventions d'équipement versées	0,00	0,00	0,00	0,00	0,00
21	Immobilisations corporelles	0,00	0,00	0,00	0,00	0,00
22	Immobilisations reçues en affectation	0,00	0,00	0,00	0,00	0,00
23	Immobilisations en cours	0,00	0,00	0,00	0,00	495 851,84
2315	Installat°, matériel et outillage techni	0,00	0,00	0,00	0,00	495 851,84

Solde du financement (5)	Pour l'exercice		En cumulé	
Recettes – Dépenses	C - A	-46 945 962,33	D - B	-116 013 807,24

(1) Ouvrir un cadre par opération.

(2) Indiquer si l'opération est présentée pour vote ou pour information.

(3) Détailler les articles conformément au plan de comptes appliqué par la commune ou l'établissement.

(4) Réalisations antérieures + réalisation de l'exercice.

(5) Indiquer le signe algébrique.

III – VOTE DU BUDGET	III
DETAIL DES CHAPITRES D'OPERATION D'EQUIPEMENT	B3

OPERATION D'EQUIPEMENT N°: 201301 (1)
LIBELLE : EXTENSION CONSIGNES DE TRI DES 2019

Pour vote (2)

Art. (3)	Libellé (3)	Éléments afférents à l'exercice				Pour mémoire
		Crédits ouverts (BP+DM+RAR N-1)	Mandats émis	Restes à réaliser au 31/12	Crédits annulés	Cumul des réalisations (4)
DEPENSES		22 571 801,45	A 18 432 111,86	0,00	4 139 689,59	B 74 859 562,40
20	Immobilisations incorporelles	0,00	0,00	0,00	0,00	4 860 404,77
2031	Frais d'études	0,00	0,00	0,00	0,00	4 860 404,77
204	Subventions d'équipement versées	0,00	0,00	0,00	0,00	0,00
21	Immobilisations corporelles	0,00	0,00	0,00	0,00	0,00
22	Immobilisations reçues en affectation	0,00	0,00	0,00	0,00	0,00
23	Immobilisations en cours	22 571 801,45	18 432 111,86	0,00	4 139 689,59	69 999 157,63
2313	Constructions	0,00	0,00	0,00	0,00	15 228,00
2314	Constructions sur sol d'autrui	21 540 668,65	18 426 323,90	0,00	3 114 344,75	68 222 736,30
2315	Installat°, matériel et outillage techni	1 031 132,80	5 787,96	0,00	1 025 344,84	67 088,76
238	Avances versées commandes immo. incorp.	0,00	0,00	0,00	0,00	1 694 104,57

RECETTES (répartition) (Pour information)	Éléments afférents à l'exercice				Pour mémoire
	Crédits ouverts (BP+DM+RAR N-1)	Titres émis	Restes à réaliser au 31/12	Crédits annulés	Cumul des réalisations (4)
TOTAL RECETTES AFFECTEES	0,00	C 0,00	0,00	0,00	D 2 006 795,77
13	Subventions d'investissement	0,00	0,00	0,00	1 846 546,37
1311	Subv. transf. Etat et établ. Nationaux	0,00	0,00	0,00	400 000,00
1312	Subv. transf. Régions	0,00	0,00	0,00	467 614,57
1318	Autres subventions d'équipement transf.	0,00	0,00	0,00	978 931,80
16	Emprunts et dettes assimilées	0,00	0,00	0,00	0,00
20	Immobilisations incorporelles	0,00	0,00	0,00	0,00
204	Subventions d'équipement versées	0,00	0,00	0,00	0,00
21	Immobilisations corporelles	0,00	0,00	0,00	0,00
22	Immobilisations reçues en affectation	0,00	0,00	0,00	0,00
23	Immobilisations en cours	0,00	0,00	0,00	160 249,40
2314	Constructions sur sol d'autrui	0,00	0,00	0,00	154 849,40
2315	Installat°, matériel et outillage techni	0,00	0,00	0,00	5 400,00

Solde du financement (5)	Pour l'exercice		En cumulé	
Recettes – Dépenses	C - A	-18 432 111,86	D - B	-72 852 766,63

- (1) Ouvrir un cadre par opération.
- (2) Indiquer si l'opération est présentée pour vote ou pour information.
- (3) Détailler les articles conformément au plan de comptes appliqué par la commune ou l'établissement.
- (4) Réalisations antérieures + réalisation de l'exercice.
- (5) Indiquer le signe algébrique.

III – VOTE DU BUDGET	III
DETAIL DES CHAPITRES D'OPERATION D'EQUIPEMENT	B3

**OPERATION D'EQUIPEMENT N°: 201601 (1)
LIBELLE : RECONSTRUCTION ROMAINVILLE DES 2019**

Pour vote (2)

Art. (3)	Libellé (3)	Éléments afférents à l'exercice				Pour mémoire
		Crédits ouverts (BP+DM+RAR N-1)	Mandats émis	Restes à réaliser au 31/12	Crédits annulés	Cumul des réalisations (4)
DEPENSES		2 701 109,12	A 824 790,45	0,00	1 876 318,67	B 4 074 420,33
20	Immobilisations incorporelles	2 701 109,12	824 790,45	0,00	1 876 318,67	4 073 820,33
2031	Frais d'études	2 701 109,12	824 790,45	0,00	1 876 318,67	4 073 820,33
204	Subventions d'équipement versées	0,00	0,00	0,00	0,00	0,00
21	Immobilisations corporelles	0,00	0,00	0,00	0,00	600,00
2111	Terrains nus	0,00	0,00	0,00	0,00	600,00
22	Immobilisations reçues en affectation	0,00	0,00	0,00	0,00	0,00
23	Immobilisations en cours	0,00	0,00	0,00	0,00	0,00

RECETTES (répartition) (Pour information)	Éléments afférents à l'exercice				Pour mémoire
	Crédits ouverts (BP+DM+RAR N-1)	Titres émis	Restes à réaliser au 31/12	Crédits annulés	Cumul des réalisations (4)
TOTAL RECETTES AFFECTEES	0,00	C 0,00	0,00	0,00	D 25 000,00
13	Subventions d'investissement	0,00	0,00	0,00	25 000,00
1318	Autres subventions d'équipement transf.	0,00	0,00	0,00	25 000,00
16	Emprunts et dettes assimilées	0,00	0,00	0,00	0,00
20	Immobilisations incorporelles	0,00	0,00	0,00	0,00
204	Subventions d'équipement versées	0,00	0,00	0,00	0,00
21	Immobilisations corporelles	0,00	0,00	0,00	0,00
22	Immobilisations reçues en affectation	0,00	0,00	0,00	0,00
23	Immobilisations en cours	0,00	0,00	0,00	0,00

Solde du financement (5)	Pour l'exercice		En cumulé	
Recettes – Dépenses	C - A	-824 790,45	D - B	-4 049 420,33

- (1) Ouvrir un cadre par opération.
 (2) Indiquer si l'opération est présentée pour vote ou pour information.
 (3) Détailler les articles conformément au plan de comptes appliqué par la commune ou l'établissement.
 (4) Réalisations antérieures + réalisation de l'exercice.
 (5) Indiquer le signe algébrique.

III – VOTE DU BUDGET	III
DETAIL DES CHAPITRES D'OPERATION D'EQUIPEMENT	B3

OPERATION D'EQUIPEMENT N°: 201902 (1)
LIBELLE : FRAIS DE FONCTIONNEMENT DE LA STRUCTURE 2019

Pour vote (2)

Art. (3)	Libellé (3)	Éléments afférents à l'exercice				Pour mémoire
		Crédits ouverts (BP+DM+RAR N-1)	Mandats émis	Restes à réaliser au 31/12	Crédits annulés	Cumul des réalisations (4)
DEPENSES		3 731 932,26	A 1 399 768,28	0,00	2 332 163,98	B 3 217 093,40
20	Immobilisations incorporelles	2 650 448,50	504 676,86	0,00	2 145 771,64	930 545,10
2031	Frais d'études	1 914 481,90	0,00	0,00	1 914 481,90	0,00
2051	Concessions, droits similaires	735 966,60	504 676,86	0,00	231 289,74	930 545,10
204	Subventions d'équipement versées	0,00	0,00	0,00	0,00	0,00
21	Immobilisations corporelles	1 081 483,76	895 091,42	0,00	186 392,34	2 286 548,30
2181	Installat° générales, agencements	460 321,70	423 345,10	0,00	36 976,60	467 608,85
2182	Matériel de transport	16 400,00	0,00	0,00	16 400,00	54 948,00
2183	Matériel de bureau et informatique	265 859,84	165 551,34	0,00	100 308,50	1 040 326,68
2184	Mobilier	333 902,22	305 265,20	0,00	28 637,02	721 703,65
2188	Autres immobilisations corporelles	5 000,00	929,78	0,00	4 070,22	1 961,12
22	Immobilisations reçues en affectation	0,00	0,00	0,00	0,00	0,00
23	Immobilisations en cours	0,00	0,00	0,00	0,00	0,00

RECETTES (répartition) (Pour information)	Éléments afférents à l'exercice				Pour mémoire
	Crédits ouverts (BP+DM+RAR N-1)	Titres émis	Restes à réaliser au 31/12	Crédits annulés	Cumul des réalisations (4)
TOTAL RECETTES AFFECTEES	0,00	C 0,00	0,00	0,00	D 0,00
13	Subventions d'investissement	0,00	0,00	0,00	0,00
16	Emprunts et dettes assimilées	0,00	0,00	0,00	0,00
20	Immobilisations incorporelles	0,00	0,00	0,00	0,00
204	Subventions d'équipement versées	0,00	0,00	0,00	0,00
21	Immobilisations corporelles	0,00	0,00	0,00	0,00
22	Immobilisations reçues en affectation	0,00	0,00	0,00	0,00
23	Immobilisations en cours	0,00	0,00	0,00	0,00

Solde du financement (5)	Pour l'exercice		En cumulé	
Recettes – Dépenses	C - A	-1 399 768,28	D - B	-3 217 093,40

(1) Ouvrir un cadre par opération.

(2) Indiquer si l'opération est présentée pour vote ou pour information.

(3) Détailler les articles conformément au plan de comptes appliqué par la commune ou l'établissement.

(4) Réalisations antérieures + réalisation de l'exercice.

(5) Indiquer le signe algébrique.

III – VOTE DU BUDGET	III
DETAIL DES CHAPITRES D'OPERATION D'EQUIPEMENT	B3

OPERATION D'EQUIPEMENT N°: 201903 (1)
LIBELLE : PLANS PREVENTION

Pour vote (2)

Art. (3)	Libellé (3)	Eléments afférents à l'exercice				Pour mémoire
		Crédits ouverts (BP+DM+RAR N-1)	Mandats émis	Restes à réaliser au 31/12	Crédits annulés	Cumul des réalisations (4)
DEPENSES		12 225 124,88	A 1 385 283,67	0,00	10 839 841,21	B 3 479 726,04
	Immobilisations incorporelles	0,00	0,00	0,00	0,00	0,00
204	Subventions d'équipement versées	10 920 124,88	1 369 083,67	0,00	9 551 041,21	3 463 526,04
204131	Subv. Dpt : Bien mobilier, matériel	398 459,20	0,00	0,00	398 459,20	42 560,00
2041481	Subv.Cne : Bien mobilier, matériel	726 314,34	160 854,07	0,00	565 460,27	284 975,35
2041482	Subv.Cne : Bâtiments, installations	817 826,45	19 264,00	0,00	798 562,45	223 161,85
2041581	Autres grpts-Biens mob., mat. et études	2 937 350,70	603 505,40	0,00	2 333 845,30	940 397,04
2041582	Autres grpts - Bâtiments et installat°	4 009 257,00	444 299,43	0,00	3 564 957,57	798 087,86
20421	Privé : Bien mobilier, matériel	403 671,29	33 687,56	0,00	369 983,73	98 662,69
20422	Privé : Bâtiments, installations	1 627 245,90	107 473,21	0,00	1 519 772,69	1 075 681,25
21	Immobilisations corporelles	1 305 000,00	16 200,00	0,00	1 288 800,00	16 200,00
2158	Autres inst.,matériel,outil. techniques	980 000,00	0,00	0,00	980 000,00	0,00
2181	Installat° générales, agencements	205 000,00	16 200,00	0,00	188 800,00	16 200,00
2188	Autres immobilisations corporelles	120 000,00	0,00	0,00	120 000,00	0,00
22	Immobilisations reçues en affectation	0,00	0,00	0,00	0,00	0,00
23	Immobilisations en cours	0,00	0,00	0,00	0,00	0,00

RECETTES (répartition) (Pour information)		Eléments afférents à l'exercice				Pour mémoire
		Crédits ouverts (BP+DM+RAR N-1)	Titres émis	Restes à réaliser au 31/12	Crédits annulés	Cumul des réalisations (4)
TOTAL RECETTES AFFECTEES		0,00	C 0,00	0,00	0,00	D 190 000,00
13	Subventions d'investissement	0,00	0,00	0,00	0,00	100 000,00
1318	Autres subventions d'équipement transf.	0,00	0,00	0,00	0,00	100 000,00
16	Emprunts et dettes assimilées	0,00	0,00	0,00	0,00	0,00
20	Immobilisations incorporelles	0,00	0,00	0,00	0,00	0,00
204	Subventions d'équipement versées	0,00	0,00	0,00	0,00	90 000,00
2041482	Subv.Cne : Bâtiments, installations	0,00	0,00	0,00	0,00	90 000,00
21	Immobilisations corporelles	0,00	0,00	0,00	0,00	0,00
22	Immobilisations reçues en affectation	0,00	0,00	0,00	0,00	0,00
23	Immobilisations en cours	0,00	0,00	0,00	0,00	0,00

Solde du financement (5)	Pour l'exercice		En cumulé	
Recettes – Dépenses	C - A	-1 385 283,67	D - B	-3 289 726,04

(1) Ouvrir un cadre par opération.

(2) Indiquer si l'opération est présentée pour vote ou pour information.

(3) Détailler les articles conformément au plan de comptes appliqué par la commune ou l'établissement.

(4) Réalisations antérieures + réalisation de l'exercice.

(5) Indiquer le signe algébrique.

III – VOTE DU BUDGET	III
DETAIL DES CHAPITRES D'OPERATION D'EQUIPEMENT	B3

OPERATION D'EQUIPEMENT N°: 201904 (1)
LIBELLE : BIODECHETS

Pour vote (2)

Art. (3)	Libellé (3)	Eléments afférents à l'exercice				Pour mémoire		
		Crédits ouverts (BP+DM+RAR N-1)	Mandats émis	Restes à réaliser au 31/12	Crédits annulés	Cumul des réalisations (4)		
DEPENSES		329 600,00	A	264 600,00	0,00	65 000,00	B	862 100,00
20	Immobilisations incorporelles	0,00		0,00		0,00		0,00
204	Subventions d'équipement versées	329 600,00		264 600,00		0,00		65 000,00
20422	Privé : Bâtiments, installations	329 600,00		264 600,00		0,00		65 000,00
21	Immobilisations corporelles	0,00		0,00		0,00		0,00
22	Immobilisations reçues en affectation	0,00		0,00		0,00		0,00
23	Immobilisations en cours	0,00		0,00		0,00		0,00

RECETTES (répartition) (Pour information)		Eléments afférents à l'exercice				Pour mémoire	
		Crédits ouverts (BP+DM+RAR N-1)	Titres émis	Restes à réaliser au 31/12	Crédits annulés	Cumul des réalisations (4)	
TOTAL RECETTES AFFECTEES		0,00	C	0,00	0,00	D	0,00
13	Subventions d'investissement	0,00		0,00		0,00	0,00
16	Emprunts et dettes assimilées	0,00		0,00		0,00	0,00
20	Immobilisations incorporelles	0,00		0,00		0,00	0,00
204	Subventions d'équipement versées	0,00		0,00		0,00	0,00
21	Immobilisations corporelles	0,00		0,00		0,00	0,00
22	Immobilisations reçues en affectation	0,00		0,00		0,00	0,00
23	Immobilisations en cours	0,00		0,00		0,00	0,00

Solde du financement (5)	Pour l'exercice		En cumulé	
Recettes – Dépenses	C - A	-264 600,00	D - B	-862 100,00

- (1) Ouvrir un cadre par opération.
 (2) Indiquer si l'opération est présentée pour vote ou pour information.
 (3) Détailler les articles conformément au plan de comptes appliqué par la commune ou l'établissement.
 (4) Réalisations antérieures + réalisation de l'exercice.
 (5) Indiquer le signe algébrique.

III – VOTE DU BUDGET	III
DETAIL DES CHAPITRES D'OPERATION D'EQUIPEMENT	B3

OPERATION D'EQUIPEMENT N°: 31 (1)
LIBELLE :

Pour vote (2)

Art. (3)	Libellé (3)	Éléments afférents à l'exercice				Pour mémoire
		Crédits ouverts (BP+DM+RAR N-1)	Mandats émis	Restes à réaliser au 31/12	Crédits annulés	Cumul des réalisations (4)
DEPENSES		0,00	A	0,00	0,00	B 6 052 717,27
20	Immobilisations incorporelles	0,00	0,00	0,00	0,00	195 269,12
2031	Frais d'études	0,00	0,00	0,00	0,00	195 269,12
204	Subventions d'équipement versées	0,00	0,00	0,00	0,00	0,00
21	Immobilisations corporelles	0,00	0,00	0,00	0,00	35 026,63
2184	Mobilier	0,00	0,00	0,00	0,00	12 967,89
2188	Autres immobilisations corporelles	0,00	0,00	0,00	0,00	22 058,74
22	Immobilisations reçues en affectation	0,00	0,00	0,00	0,00	0,00
23	Immobilisations en cours	0,00	0,00	0,00	0,00	5 822 421,52
2313	Constructions	0,00	0,00	0,00	0,00	1 197 402,01
2315	Installat°, matériel et outillage techni	0,00	0,00	0,00	0,00	4 575 182,24
238	Avances versées commandes immo. incorp.	0,00	0,00	0,00	0,00	49 837,27

RECETTES (répartition) (Pour information)	Éléments afférents à l'exercice				Pour mémoire	
	Crédits ouverts (BP+DM+RAR N-1)	Titres émis	Restes à réaliser au 31/12	Crédits annulés	Cumul des réalisations (4)	
TOTAL RECETTES AFFECTEES	0,00	C	0,00	0,00	D 45 836,76	
13	Subventions d'investissement	0,00	0,00	0,00	0,00	
16	Emprunts et dettes assimilées	0,00	0,00	0,00	0,00	
20	Immobilisations incorporelles	0,00	0,00	0,00	0,00	
204	Subventions d'équipement versées	0,00	0,00	0,00	0,00	
21	Immobilisations corporelles	0,00	0,00	0,00	0,00	
22	Immobilisations reçues en affectation	0,00	0,00	0,00	0,00	
23	Immobilisations en cours	0,00	0,00	0,00	45 836,76	
2313	Constructions	0,00	0,00	0,00	0,00	41 986,26
2315	Installat°, matériel et outillage techni	0,00	0,00	0,00	0,00	3 850,50

Solde du financement (5)	Pour l'exercice		En cumulé	
Recettes – Dépenses	C - A	0,00	D - B	-6 006 880,51

- (1) Ouvrir un cadre par opération.
 (2) Indiquer si l'opération est présentée pour vote ou pour information.
 (3) Détailler les articles conformément au plan de comptes appliqué par la commune ou l'établissement.
 (4) Réalisations antérieures + réalisation de l'exercice.
 (5) Indiquer le signe algébrique.

III – VOTE DU BUDGET	III
DETAIL DES CHAPITRES D'OPERATION D'EQUIPEMENT	B3

OPERATION D'EQUIPEMENT N°: 39 (1)
LIBELLE :

Pour vote (2)

Art. (3)	Libellé (3)	Eléments afférents à l'exercice				Pour mémoire	
		Crédits ouverts (BP+DM+RAR N-1)	Mandats émis	Restes à réaliser au 31/12	Crédits annulés	Cumul des réalisations (4)	
DEPENSES		0,00	A	0,00	0,00	B	11 785 697,14
20	Immobilisations incorporelles	0,00	0,00	0,00	0,00		227 688,90
2031	Frais d'études	0,00	0,00	0,00	0,00		227 688,90
204	Subventions d'équipement versées	0,00	0,00	0,00	0,00		0,00
21	Immobilisations corporelles	0,00	0,00	0,00	0,00		0,00
22	Immobilisations reçues en affectation	0,00	0,00	0,00	0,00		0,00
23	Immobilisations en cours	0,00	0,00	0,00	0,00		11 558 008,24
2313	Constructions	0,00	0,00	0,00	0,00		2 516 484,99
2315	Installat°, matériel et outillage techni	0,00	0,00	0,00	0,00		8 851 411,68
238	Avances versées commandes immo. incorp.	0,00	0,00	0,00	0,00		190 111,57

RECETTES (répartition) (Pour information)		Eléments afférents à l'exercice				Pour mémoire	
		Crédits ouverts (BP+DM+RAR N-1)	Titres émis	Restes à réaliser au 31/12	Crédits annulés	Cumul des réalisations (4)	
TOTAL RECETTES AFFECTEES		0,00	C	0,00	0,00	D	275 935,60
13	Subventions d'investissement	0,00	0,00	0,00	0,00		177 511,13
1318	Autres subventions d'équipement transf.	0,00	0,00	0,00	0,00		177 511,13
16	Emprunts et dettes assimilées	0,00	0,00	0,00	0,00		0,00
20	Immobilisations incorporelles	0,00	0,00	0,00	0,00		0,00
204	Subventions d'équipement versées	0,00	0,00	0,00	0,00		0,00
21	Immobilisations corporelles	0,00	0,00	0,00	0,00		0,00
22	Immobilisations reçues en affectation	0,00	0,00	0,00	0,00		0,00
23	Immobilisations en cours	0,00	0,00	0,00	0,00		98 424,47
2313	Constructions	0,00	0,00	0,00	0,00		720,14
2315	Installat°, matériel et outillage techni	0,00	0,00	0,00	0,00		97 704,33

Solde du financement (5)	Pour l'exercice		En cumulé	
Recettes – Dépenses	C - A	0,00	D - B	-11 509 761,54

- (1) Ouvrir un cadre par opération.
 (2) Indiquer si l'opération est présentée pour vote ou pour information.
 (3) Détailler les articles conformément au plan de comptes appliqué par la commune ou l'établissement.
 (4) Réalisations antérieures + réalisation de l'exercice.
 (5) Indiquer le signe algébrique.

III – VOTE DU BUDGET	III
DETAIL DES CHAPITRES D'OPERATION D'EQUIPEMENT	B3

OPERATION D'EQUIPEMENT N°: 44 (1)
LIBELLE :

Pour vote (2)

Art. (3)	Libellé (3)	Eléments afférents à l'exercice				Pour mémoire	
		Crédits ouverts (BP+DM+RAR N-1)	Mandats émis	Restes à réaliser au 31/12	Crédits annulés	Cumul des réalisations (4)	
DEPENSES		0,00	A	0,00	0,00	B	5 889 603,86
20	Immobilisations incorporelles	0,00		0,00	0,00		5 889 603,86
2031	Frais d'études	0,00		0,00	0,00		5 889 603,86
204	Subventions d'équipement versées	0,00		0,00	0,00		0,00
21	Immobilisations corporelles	0,00		0,00	0,00		0,00
22	Immobilisations reçues en affectation	0,00		0,00	0,00		0,00
23	Immobilisations en cours	0,00		0,00	0,00		0,00

RECETTES (répartition) (Pour information)		Eléments afférents à l'exercice				Pour mémoire	
		Crédits ouverts (BP+DM+RAR N-1)	Titres émis	Restes à réaliser au 31/12	Crédits annulés	Cumul des réalisations (4)	
TOTAL RECETTES AFFECTEES		0,00	C	0,00	0,00	D	0,00
13	Subventions d'investissement	0,00		0,00	0,00		0,00
16	Emprunts et dettes assimilées	0,00		0,00	0,00		0,00
20	Immobilisations incorporelles	0,00		0,00	0,00		0,00
204	Subventions d'équipement versées	0,00		0,00	0,00		0,00
21	Immobilisations corporelles	0,00		0,00	0,00		0,00
22	Immobilisations reçues en affectation	0,00		0,00	0,00		0,00
23	Immobilisations en cours	0,00		0,00	0,00		0,00

Solde du financement (5)	Pour l'exercice		En cumulé	
Recettes – Dépenses	C - A	0,00	D - B	-5 889 603,86

(1) Ouvrir un cadre par opération.

(2) Indiquer si l'opération est présentée pour vote ou pour information.

(3) Détailler les articles conformément au plan de comptes appliqué par la commune ou l'établissement.

(4) Réalisations antérieures + réalisation de l'exercice.

(5) Indiquer le signe algébrique.

III – VOTE DU BUDGET	III
DETAIL DES CHAPITRES D'OPERATION D'EQUIPEMENT	B3

OPERATION D'EQUIPEMENT N°: 45 (1)
LIBELLE :

Pour vote (2)

Art. (3)	Libellé (3)	Éléments afférents à l'exercice				Pour mémoire	
		Crédits ouverts (BP+DM+RAR N-1)	Mandats émis	Restes à réaliser au 31/12	Crédits annulés	Cumul des réalisations (4)	
DEPENSES		0,00	A	0,00	0,00	B	3 089 477,93
20	Immobilisations incorporelles	0,00		0,00	0,00		3 089 477,93
2031	Frais d'études	0,00		0,00	0,00		3 089 477,93
204	Subventions d'équipement versées	0,00		0,00	0,00		0,00
21	Immobilisations corporelles	0,00		0,00	0,00		0,00
22	Immobilisations reçues en affectation	0,00		0,00	0,00		0,00
23	Immobilisations en cours	0,00		0,00	0,00		0,00

RECETTES (répartition) (Pour information)	Éléments afférents à l'exercice				Pour mémoire		
	Crédits ouverts (BP+DM+RAR N-1)	Titres émis	Restes à réaliser au 31/12	Crédits annulés	Cumul des réalisations (4)		
TOTAL RECETTES AFFECTEES	0,00	C	0,00	0,00	D	0,00	
13	Subventions d'investissement	0,00		0,00	0,00		0,00
16	Emprunts et dettes assimilées	0,00		0,00	0,00		0,00
20	Immobilisations incorporelles	0,00		0,00	0,00		0,00
204	Subventions d'équipement versées	0,00		0,00	0,00		0,00
21	Immobilisations corporelles	0,00		0,00	0,00		0,00
22	Immobilisations reçues en affectation	0,00		0,00	0,00		0,00
23	Immobilisations en cours	0,00		0,00	0,00		0,00

Solde du financement (5)	Pour l'exercice		En cumulé	
Recettes – Dépenses	C - A	0,00	D - B	-3 089 477,93

(1) Ouvrir un cadre par opération.

(2) Indiquer si l'opération est présentée pour vote ou pour information.

(3) Détailler les articles conformément au plan de comptes appliqué par la commune ou l'établissement.

(4) Réalisations antérieures + réalisation de l'exercice.

(5) Indiquer le signe algébrique.

IV – ANNEXES

PRESENTATION CROISEE PAR FONCTION – VUE D'ENSEMBLE (1)

**IV
A1**

Libellé	01 Opérations non ventilables	0 Services généraux administrat* publiques	1 Sécurité et salubrité publiques	2 Enseignement - Formation	3 Culture	4 Sport et jeunesse	5 Interventions sociales et santé	6 Famille	7 Logement	8 Aménagt et services urbains, environnem	9 Action économique	TOTAL
---------	--	--	--	----------------------------------	--------------	---------------------------	--	--------------	---------------	--	---------------------------	-------

INVESTISSEMENT

REALISATIONS (de l'exercice + restes à réaliser N-1)

Dépenses réelles	0	0	0	0	0	0	0	0	0	260 802 276	0	260 802 276
- Equipements municipaux (2)		0	0	0	0	0	0	0	0	221 355 622	0	221 355 622
- Equip. non municipaux (c/204) (3)		0	0	0	0	0	0	0	0	1 633 684	0	1 633 684
- Opérations financières	0											0
Dépenses d'ordre	0											8 002 454
Solde d'exécution reporté de N-1	0											0
Total dépenses	0	0	0	0	0	0	0	0	0	268 804 730	0	268 804 730
Total recettes	0	0	0	0	0	0	0	0	0	301 906 006	0	301 906 006
Solde d'investissement	0	0	0	0	0	0	0	0	0	33 101 276	0	33 101 276
RESTES A REALISER au 31/12/N												
Total RAR dépenses	0	0	0	0	0	0	0	0	0	0	0	0
Total RAR recettes	0	0	0	0	0	0	0	0	0	0	0	0
SOLDE RAR investissement	0	0	0	0	0	0	0	0	0	0	0	0

FONCTIONNEMENT

REALISATIONS (de l'exercice + restes à réaliser N-1)

Total dépenses	0	0	0	0	0	0	0	0	0	409 111 511	0	409 111 511
Total recettes	0	0	0	0	0	0	0	0	0	432 053 576	0	432 053 576
Solde de fonctionnement	0	0	0	0	0	0	0	0	0	22 942 065	0	22 942 065
RESTES A REALISER au 31/12/N												
Total RAR dépenses	0	0	0	0	0	0	0	0	0	0	0	0
Total RAR recettes	0	0	0	0	0	0	0	0	0	0	0	0
SOLDE RAR fonctionnement	0	0	0	0	0	0	0	0	0	0	0	0

(1) La production de cet état est obligatoire pour les communes de 3 500 habitants et plus, les groupements comprenant au moins une telle commune, leurs établissements et services administratifs hormis les caisses des écoles et les services à activité unique érigés en établissement public ou budget annexe (L. 2312-3, R. 2311-1 et R. 2311-10. Dans les communes de 3 500 habitants et plus, le croisement par fonction est fait à un chiffre (correspondant à la fonction). Dans les communes de 10 000 habitants et plus, le croisement par fonction est fait au niveau le plus détaillé de la nomenclature fonctionnelle (sous-fonction ou rubrique). Les groupements et leurs établissements publics suivent les règles de production et de présentation applicable à la commune membre comptant le plus grand nombre d'habitants (articles L. 5211-36 a1 et R. 5211-14 + L. 5711-1 et R. 5711-2 du CGCT).

(2) Ou biens de la structure intercommunale.

(3) Ou biens ne relevant pas de la structure intercommunale.

IV – ANNEXES	IV
PRESENTATION CROISEE PAR FONCTION – VUE D'ENSEMBLE	A1

Art. (1)	Libellé	01 Opérations non ventilables	0 Services généraux administrat° publiques	1 Sécurité et salubrité publiques	2 Enseignement - Formation	3 Culture	4 Sport et jeunesse	5 Interventions sociales et santé	6 Famille	7 Logement	8 Aménagt et services urbains, environnement	9 Action économique	TOTAL
----------	---------	--	--	--	----------------------------------	--------------	---------------------------	--	--------------	---------------	---	---------------------------	-------

INVESTISSEMENT													
DEPENSES													
Total dépenses d'investissement		0	0	0	0	0	0	0	0	0	268 804 730	0	268 804 730
Dépenses réelles		0	0	0	0	0	0	0	0	0	260 802 276	0	260 802 276
010	Stocks	0	0	0	0	0	0	0	0	0	0	0	0
10	Dotations, fonds divers et réserves	0	0	0	0	0	0	0	0	0	0	0	0
13	Subventions d'investissement	0	0	0	0	0	0	0	0	0	0	0	0
16	Emprunts et dettes assimilées	0	0	0	0	0	0	0	0	0	32 483 529	0	32 483 529
1641	Emprunts en euros	0	0	0	0	0	0	0	0	0	32 483 529	0	32 483 529
18	Compte de liaison : affectat° (BA,régie)	0	0	0	0	0	0	0	0	0	0	0	0
20	Immobilisations incorporelles	0	0	0	0	0	0	0	0	0	0	0	0
204	Subventions d'équipement versées	0	0	0	0	0	0	0	0	0	0	0	0
21	Immobilisations corporelles	0	0	0	0	0	0	0	0	0	0	0	0
22	Immobilisations reçues en affectation	0	0	0	0	0	0	0	0	0	0	0	0
23	Immobilisations en cours	0	0	0	0	0	0	0	0	0	0	0	0
26	Participat° et créances rattachées	0	0	0	0	0	0	0	0	0	0	0	0
27	Autres immobilisations financières	0	0	0	0	0	0	0	0	0	2 520 535	0	2 520 535
275	Dépôts et cautionnements versés	0	0	0	0	0	0	0	0	0	2 520 535	0	2 520 535
Opérations d'équipement		0	0	0	0	0	0	0	0	0	222 989 305	0	222 989 305
200201	AMELIORATION CONTINUE DES 2019	0	0	0	0	0	0	0	0	0	20 503 078	0	20 503 078
200301	RECONSTRUCTION CENTRE D'IVRY PARIS13 DES 2019	0	0	0	0	0	0	0	0	0	129 723 509	0	129 723 509
200502	COMETHANISATION DES 2019	0	0	0	0	0	0	0	0	0	3 510 202	0	3 510 202
201101	RENOVATION SAINT OUEN DES 2019	0	0	0	0	0	0	0	0	0	46 945 962	0	46 945 962
201301	EXTENSION CONSIGNES DE TRI DES 2019	0	0	0	0	0	0	0	0	0	18 432 112	0	18 432 112
201601	RECONSTRUCTION ROMAINVILLE DES 2019	0	0	0	0	0	0	0	0	0	824 790	0	824 790
201902	FRAIS DE FONCTIONNEMENT DE LA STRUCTURE 2019	0	0	0	0	0	0	0	0	0	1 399 768	0	1 399 768
201903	PLANS PREVENTION	0	0	0	0	0	0	0	0	0	1 385 284	0	1 385 284

SYCTOM, L'AGENCE METROPOL. DES DECHETS - BUDGET SYCTOM - CA - 2021

Art. (1)	Libellé	01 Opérations non ventilables	0 Services généraux administrat° publiques	1 Sécurité et salubrité publiques	2 Enseignement - Formation	3 Culture	4 Sport et jeunesse	5 Interventions sociales et santé	6 Famille	7 Logement	8 Aménagt et services urbains, environnem	9 Action économique	TOTAL
201904	BIODECHETS	0	0	0	0	0	0	0	0	0	264 600	0	264 600
	Opérations pour compte de tiers	0	0	0	0	0	0	0	0	0	2 808 907	0	2 808 907
458145	PART SIAAP DEPENSES - OPE 45	0	0	0	0	0	0	0	0	0	2 721 318	0	2 721 318
458146	PART SIGEIF DEPENSES - OPE 46	0	0	0	0	0	0	0	0	0	87 589	0	87 589
	<i>Dépenses d'ordre</i>	0	0	0	0	0	0	0	0	0	8 002 454	0	8 002 454
040	<i>Opérat° ordre transfert entre sections</i>	0	0	0	0	0	0	0	0	0	925 318	0	925 318
13911	<i>Etat et établissements nationaux</i>	0	0	0	0	0	0	0	0	0	487 926	0	487 926
13912	<i>Sub. transf. cpté résult. Régions</i>	0	0	0	0	0	0	0	0	0	327 374	0	327 374
13913	<i>Sub. transf. cpté résult. Départements</i>	0	0	0	0	0	0	0	0	0	17 037	0	17 037
139158	<i>Sub. transf. cpté résult. Autres groups</i>	0	0	0	0	0	0	0	0	0	4 837	0	4 837
13918	<i>Autres subventions d'équipement</i>	0	0	0	0	0	0	0	0	0	88 144	0	88 144
041	<i>Opérations patrimoniales</i>	0	0	0	0	0	0	0	0	0	7 077 136	0	7 077 136
2314	<i>Constructions sur sol d'autrui</i>	0	0	0	0	0	0	0	0	0	6 107 819	0	6 107 819
2315	<i>Installat°, matériel et outillage techni</i>	0	0	0	0	0	0	0	0	0	179 232	0	179 232
2317	<i>Immo. corporelles reçues mise à dispo.</i>	0	0	0	0	0	0	0	0	0	790 084	0	790 084
001	Solde d'exécution reporté de N-1	0	0	0	0	0	0	0	0	0	0	0	0

RECETTES													
Total recettes d'investissement		0	0	0	0	0	0	0	0	0	301 906 006	0	301 906 006
	Recettes réelles	0	0	0	0	0	0	0	0	0	180 607 321	0	180 607 321
010	Stocks	0	0	0	0	0	0	0	0	0	0	0	0
10	Dotations, fonds divers et réserves	0	0	0	0	0	0	0	0	0	44 508 601	0	44 508 601
10222	FCTVA	0	0	0	0	0	0	0	0	0	44 508 601	0	44 508 601
13	Subventions d'investissement	0	0	0	0	0	0	0	0	0	2 321 796	0	2 321 796
1311	Subv. transf. Etat et établ. Nationaux	0	0	0	0	0	0	0	0	0	950 797	0	950 797
1312	Subv. transf. Régions	0	0	0	0	0	0	0	0	0	157 615	0	157 615
1318	Autres subventions d'équipement transf.	0	0	0	0	0	0	0	0	0	1 213 385	0	1 213 385
16	Emprunts et dettes assimilées	0	0	0	0	0	0	0	0	0	130 000 000	0	130 000 000
16311	Emprunt obligataire remboursable in fine	0	0	0	0	0	0	0	0	0	60 000 000	0	60 000 000
1641	Emprunts en euros	0	0	0	0	0	0	0	0	0	70 000 000	0	70 000 000
18	Compte de liaison : affectat° (BA,régie)	0	0	0	0	0	0	0	0	0	0	0	0
20	Immobilisations incorporelles	0	0	0	0	0	0	0	0	0	18 480	0	18 480
2031	Frais d'études	0	0	0	0	0	0	0	0	0	18 480	0	18 480

SYCTOM, L'AGENCE METROPOL. DES DECHETS - BUDGET SYCTOM - CA - 2021

Art. (1)	Libellé	01 Opérations non ventilables	0 Services généraux administrat° publiques	1 Sécurité et salubrité publiques	2 Enseignement - Formation	3 Culture	4 Sport et jeunesse	5 Interventions sociales et santé	6 Famille	7 Logement	8 Aménagt et services urbains, environnem	9 Action économique	TOTAL
204	Subventions d'équipement versées	0	0	0	0	0	0	0	0	0	90 000	0	90 000
2041482	Subv.Cne : Bâtiments, installations	0	0	0	0	0	0	0	0	0	90 000	0	90 000
21	Immobilisations corporelles	0	0	0	0	0	0	0	0	0	0	0	0
22	Immobilisations reçues en affectation	0	0	0	0	0	0	0	0	0	0	0	0
23	Immobilisations en cours	0	0	0	0	0	0	0	0	0	421 136	0	421 136
2315	Installat°, matériel et outillage techni	0	0	0	0	0	0	0	0	0	421 136	0	421 136
26	Participat° et créances rattachées	0	0	0	0	0	0	0	0	0	0	0	0
27	Autres immobilisations financières	0	0	0	0	0	0	0	0	0	438 402	0	438 402
275	Dépôts et cautionnements versés	0	0	0	0	0	0	0	0	0	438 402	0	438 402
	Opérations pour compte de tiers	0	0	0	0	0	0	0	0	0	2 808 907	0	2 808 907
458245	PART SIAAP RECETTES - OPE 45	0	0	0	0	0	0	0	0	0	2 721 318	0	2 721 318
458246	PART SIGEIF RECETTES - OPE 46	0	0	0	0	0	0	0	0	0	87 589	0	87 589
	Recettes d'ordre	0	0	0	0	0	0	0	0	0	71 819 242	0	71 819 242
040	Opérat° ordre transfert entre sections	0	0	0	0	0	0	0	0	0	64 742 106	0	64 742 106
28031	Frais d'études	0	0	0	0	0	0	0	0	0	2 517 005	0	2 517 005
2804131	Subv. Dpt : Bien mobilier, matériel	0	0	0	0	0	0	0	0	0	8 511	0	8 511
2804132	Subv. Dpt : Bâtiments, installations	0	0	0	0	0	0	0	0	0	492 966	0	492 966
28041481	Subv.Cne : Bien mobilier, matériel	0	0	0	0	0	0	0	0	0	24 823	0	24 823
28041482	Subv.Cne : Bâtiments, installations	0	0	0	0	0	0	0	0	0	469 002	0	469 002
28041581	GFP : Bien mobilier, matériel	0	0	0	0	0	0	0	0	0	68 487	0	68 487
28041582	GFP : Bâtiments, installations	0	0	0	0	0	0	0	0	0	70 128	0	70 128
280421	Privé : Bien mobilier, matériel	0	0	0	0	0	0	0	0	0	12 994	0	12 994
280422	Privé : Bâtiments, installations	0	0	0	0	0	0	0	0	0	225 723	0	225 723
2804412	Sub nat org pub - Bâtiments, installat°	0	0	0	0	0	0	0	0	0	192 820	0	192 820
28051	Concessions et droits similaires	0	0	0	0	0	0	0	0	0	240 998	0	240 998
28121	Plantations d'arbres et d'arbustes	0	0	0	0	0	0	0	0	0	947	0	947
28128	Autres aménagements de terrains	0	0	0	0	0	0	0	0	0	397	0	397
281318	Autres bâtiments publics	0	0	0	0	0	0	0	0	0	630 000	0	630 000
28135	Installations générales, agencements, ..	0	0	0	0	0	0	0	0	0	676	0	676
28138	Autres constructions	0	0	0	0	0	0	0	0	0	16 912 719	0	16 912 719
28141	Construct° sol autrui - Bâtiments public	0	0	0	0	0	0	0	0	0	1 727 092	0	1 727 092
28145	Construct° sol autrui - Installat° gén.	0	0	0	0	0	0	0	0	0	4 512 131	0	4 512 131
28148	Construct° sol autrui - Autres construct	0	0	0	0	0	0	0	0	0	47 845	0	47 845
28151	Réseaux de voirie	0	0	0	0	0	0	0	0	0	238	0	238
281568	Autres matériels, outillages incendie	0	0	0	0	0	0	0	0	0	2 072	0	2 072

SYCTOM, L'AGENCE METROPOL. DES DECHETS - BUDGET SYCTOM - CA - 2021

Art. (1)	Libellé	01 Opérations non ventilables	0 Services généraux administrat° publiques	1 Sécurité et salubrité publiques	2 Enseignement - Formation	3 Culture	4 Sport et jeunesse	5 Interventions sociales et santé	6 Famille	7 Logement	8 Aménagt et services urbains, environnem	9 Action économique	TOTAL
28158	Autres installat°, matériel et outillage	0	0	0	0	0	0	0	0	0	25 442 926	0	25 442 926
281738	Autres constructions (m. à dispo)	0	0	0	0	0	0	0	0	0	1 339 627	0	1 339 627
281758	Autres installat°, matériel (m. à dispo)	0	0	0	0	0	0	0	0	0	9 332 587	0	9 332 587
28181	Installations générales, aménagt divers	0	0	0	0	0	0	0	0	0	54 109	0	54 109
28182	Matériel de transport	0	0	0	0	0	0	0	0	0	10 989	0	10 989
28183	Matériel de bureau et informatique	0	0	0	0	0	0	0	0	0	340 327	0	340 327
28184	Mobilier	0	0	0	0	0	0	0	0	0	50 885	0	50 885
28188	Autres immo. corporelles	0	0	0	0	0	0	0	0	0	13 085	0	13 085
041	Opérations patrimoniales	0	0	0	0	0	0	0	0	0	7 077 136	0	7 077 136
2031	Frais d'études	0	0	0	0	0	0	0	0	0	4 860 405	0	4 860 405
238	Avances versées commandes immo. incorp.	0	0	0	0	0	0	0	0	0	2 216 731	0	2 216 731
001	Solde d'exécution reporté de N-1	0	0	0	0	0	0	0	0	0	49 479 443	0	49 479 443

FONCTIONNEMENT

DEPENSES													
Total dépenses de fonctionnement		0	0	0	0	0	0	0	0	0	409 111 511	0	409 111 511
Dépenses réelles		0	0	0	0	0	0	0	0	0	344 369 405	0	344 369 405
011	Charges à caractère général	0	0	0	0	0	0	0	0	0	278 656 296	0	278 656 296
60611	Eau et assainissement	0	0	0	0	0	0	0	0	0	3 541	0	3 541
60612	Energie - Electricité	0	0	0	0	0	0	0	0	0	392 081	0	392 081
60613	Chauffage urbain	0	0	0	0	0	0	0	0	0	5 000	0	5 000
60622	Carburants	0	0	0	0	0	0	0	0	0	2 477	0	2 477
60623	Alimentation	0	0	0	0	0	0	0	0	0	1 711	0	1 711
60628	Autres fournitures non stockées	0	0	0	0	0	0	0	0	0	2 803	0	2 803
60632	Fournitures de petit équipement	0	0	0	0	0	0	0	0	0	29 630	0	29 630
60636	Vêtements de travail	0	0	0	0	0	0	0	0	0	6 503	0	6 503
6064	Fournitures administratives	0	0	0	0	0	0	0	0	0	7 208	0	7 208
6068	Autres matières et fournitures	0	0	0	0	0	0	0	0	0	5 024	0	5 024
6078	Autres marchandises	0	0	0	0	0	0	0	0	0	771 471	0	771 471
611	Contrats de prestations de services	0	0	0	0	0	0	0	0	0	256 112 498	0	256 112 498
6132	Locations immobilières	0	0	0	0	0	0	0	0	0	3 731 313	0	3 731 313
6135	Locations mobilières	0	0	0	0	0	0	0	0	0	31 599	0	31 599
614	Charges locatives et de copropriété	0	0	0	0	0	0	0	0	0	537 103	0	537 103
61521	Entretien terrains	0	0	0	0	0	0	0	0	0	12 604	0	12 604
615228	Entretien, réparations autres bâtiments	0	0	0	0	0	0	0	0	0	198	0	198
61551	Entretien matériel roulant	0	0	0	0	0	0	0	0	0	4 788	0	4 788

SYCTOM, L'AGENCE METROPOL. DES DECHETS - BUDGET SYCTOM - CA - 2021

Art. (1)	Libellé	01 Opérations non ventilables	0 Services généraux administrat° publiques	1 Sécurité et salubrité publiques	2 Enseignement - Formation	3 Culture	4 Sport et jeunesse	5 Interventions sociales et santé	6 Famille	7 Logement	8 Aménagt et services urbains, environnem	9 Action économique	TOTAL
6156	Maintenance	0	0	0	0	0	0	0	0	0	552 576	0	552 576
6161	Multirisques	0	0	0	0	0	0	0	0	0	38 427	0	38 427
617	Etudes et recherches	0	0	0	0	0	0	0	0	0	644 320	0	644 320
6182	Documentation générale et technique	0	0	0	0	0	0	0	0	0	77 747	0	77 747
6184	Versements à des organismes de formation	0	0	0	0	0	0	0	0	0	60 983	0	60 983
6185	Frais de colloques et de séminaires	0	0	0	0	0	0	0	0	0	1 905	0	1 905
6188	Autres frais divers	0	0	0	0	0	0	0	0	0	12 010	0	12 010
6226	Honoraires	0	0	0	0	0	0	0	0	0	1 083 571	0	1 083 571
6227	Frais d'actes et de contentieux	0	0	0	0	0	0	0	0	0	5 195	0	5 195
6228	Divers	0	0	0	0	0	0	0	0	0	7 734	0	7 734
6231	Annonces et insertions	0	0	0	0	0	0	0	0	0	84 987	0	84 987
6232	Fêtes et cérémonies	0	0	0	0	0	0	0	0	0	62 357	0	62 357
6233	Foires et expositions	0	0	0	0	0	0	0	0	0	169 536	0	169 536
6236	Catalogues et imprimés	0	0	0	0	0	0	0	0	0	190 402	0	190 402
6237	Publications	0	0	0	0	0	0	0	0	0	12 000	0	12 000
6238	Divers	0	0	0	0	0	0	0	0	0	210 685	0	210 685
6241	Transports de biens	0	0	0	0	0	0	0	0	0	58 732	0	58 732
6247	Transports collectifs	0	0	0	0	0	0	0	0	0	5 230	0	5 230
6248	Divers	0	0	0	0	0	0	0	0	0	9 178	0	9 178
6251	Voyages et déplacements	0	0	0	0	0	0	0	0	0	41 962	0	41 962
6256	Missions	0	0	0	0	0	0	0	0	0	11 175	0	11 175
6257	Réceptions	0	0	0	0	0	0	0	0	0	36 776	0	36 776
6261	Frais d'affranchissement	0	0	0	0	0	0	0	0	0	16 219	0	16 219
6262	Frais de télécommunications	0	0	0	0	0	0	0	0	0	136 327	0	136 327
627	Services bancaires et assimilés	0	0	0	0	0	0	0	0	0	193	0	193
6281	Concours divers (cotisations)	0	0	0	0	0	0	0	0	0	281 574	0	281 574
6282	Frais de gardiennage (églises, forêts, .	0	0	0	0	0	0	0	0	0	463 811	0	463 811
6283	Frais de nettoyage des locaux	0	0	0	0	0	0	0	0	0	78 365	0	78 365
6284	Redevances pour services rendus	0	0	0	0	0	0	0	0	0	20 000	0	20 000
6288	Autres services extérieurs	0	0	0	0	0	0	0	0	0	6 841 443	0	6 841 443
63512	Taxes foncières	0	0	0	0	0	0	0	0	0	4 212 118	0	4 212 118
63513	Autres impôts locaux	0	0	0	0	0	0	0	0	0	323 633	0	323 633
6358	Autres droits	0	0	0	0	0	0	0	0	0	6 098	0	6 098
637	Autres impôts, taxes (autres organismes)	0	0	0	0	0	0	0	0	0	1 241 479	0	1 241 479
012	Charges de personnel, frais assimilés	0	0	0	0	0	0	0	0	0	9 193 146	0	9 193 146
6218	Autre personnel extérieur	0	0	0	0	0	0	0	0	0	24 927	0	24 927
6336	Cotisations CNFPT et CDGFPT	0	0	0	0	0	0	0	0	0	79 091	0	79 091

SYCTOM, L'AGENCE METROPOL. DES DECHETS - BUDGET SYCTOM - CA - 2021

Art. (1)	Libellé	01 Opérations non ventilables	0 Services généraux administrat° publiques	1 Sécurité et salubrité publiques	2 Enseignement - Formation	3 Culture	4 Sport et jeunesse	5 Interventions sociales et santé	6 Famille	7 Logement	8 Aménagt et services urbains, environnem	9 Action économique	TOTAL
64111	Rémunération principale titulaires	0	0	0	0	0	0	0	0	0	2 488 226	0	2 488 226
64112	NBI, SFT, indemnité résidence	0	0	0	0	0	0	0	0	0	140 820	0	140 820
64118	Autres indemnités titulaires	0	0	0	0	0	0	0	0	0	1 454 716	0	1 454 716
64131	Rémunérations non tit.	0	0	0	0	0	0	0	0	0	2 383 788	0	2 383 788
6417	Rémunérations des apprentis	0	0	0	0	0	0	0	0	0	23 042	0	23 042
6451	Cotisations à l'U.R.S.S.A.F.	0	0	0	0	0	0	0	0	0	1 180 561	0	1 180 561
6453	Cotisations aux caisses de retraites	0	0	0	0	0	0	0	0	0	980 714	0	980 714
6454	Cotisations aux A.S.S.E.D.I.C.	0	0	0	0	0	0	0	0	0	95 283	0	95 283
6455	Cotisations pour assurance du personnel	0	0	0	0	0	0	0	0	0	96 032	0	96 032
6457	Cotis. sociales liées à l'apprentissage	0	0	0	0	0	0	0	0	0	344	0	344
6471	Prestat° versées pour le compte du FNAL.	0	0	0	0	0	0	0	0	0	24 047	0	24 047
6474	Versement aux autres oeuvres sociales	0	0	0	0	0	0	0	0	0	34 545	0	34 545
6475	Médecine du travail, pharmacie	0	0	0	0	0	0	0	0	0	6 247	0	6 247
6478	Autres charges sociales diverses	0	0	0	0	0	0	0	0	0	179 752	0	179 752
6488	Autres charges	0	0	0	0	0	0	0	0	0	1 013	0	1 013
014	Atténuations de produits	0	0	0	0	0	0	0	0	0	9 331 650	0	9 331 650
70619	Reverst redevances enlèvement ordures	0	0	0	0	0	0	0	0	0	9 331 650	0	9 331 650
65	Autres charges de gestion courante	0	0	0	0	0	0	0	0	0	12 691 096	0	12 691 096
6531	Indemnités	0	0	0	0	0	0	0	0	0	144 410	0	144 410
6532	Frais de mission	0	0	0	0	0	0	0	0	0	8 110	0	8 110
6533	Cotisations de retraite	0	0	0	0	0	0	0	0	0	24 141	0	24 141
6535	Formation	0	0	0	0	0	0	0	0	0	28 296	0	28 296
657348	Subv. fonct. Autres communes	0	0	0	0	0	0	0	0	0	3 316 042	0	3 316 042
657358	Subv. fonct. Autres groupements	0	0	0	0	0	0	0	0	0	7 390 383	0	7 390 383
6574	Subv. fonct. Associat°, personnes privée	0	0	0	0	0	0	0	0	0	1 779 713	0	1 779 713
65888	Autres	0	0	0	0	0	0	0	0	0	2	0	2
656	Frais fonctionnement des groupes d'élus	0	0	0	0	0	0	0	0	0	0	0	0
66	Charges financières	0	0	0	0	0	0	0	0	0	14 280 209	0	14 280 209
66111	Intérêts réglés à l'échéance	0	0	0	0	0	0	0	0	0	13 555 567	0	13 555 567
66112	Intérêts - Rattachement des ICNE	0	0	0	0	0	0	0	0	0	452 917	0	452 917
6618	Intérêts des autres dettes	0	0	0	0	0	0	0	0	0	46 642	0	46 642
666	Pertes de change	0	0	0	0	0	0	0	0	0	4	0	4
6688	Autres	0	0	0	0	0	0	0	0	0	225 080	0	225 080
67	Charges exceptionnelles	0	0	0	0	0	0	0	0	0	20 217 009	0	20 217 009

SYCTOM, L'AGENCE METROPOL. DES DECHETS - BUDGET SYCTOM - CA - 2021

Art. (1)	Libellé	01 Opérations non ventilables	0 Services généraux administrat° publiques	1 Sécurité et salubrité publiques	2 Enseignement - Formation	3 Culture	4 Sport et jeunesse	5 Interventions sociales et santé	6 Famille	7 Logement	8 Aménagt et services urbains, environnem	9 Action économique	TOTAL
6711	Intérêts moratoires, pénalités / marché	0	0	0	0	0	0	0	0	0	30 901	0	30 901
6712	Amendes fiscales et pénales	0	0	0	0	0	0	0	0	0	110	0	110
6714	Bourses et prix	0	0	0	0	0	0	0	0	0	13 000	0	13 000
6718	Autres charges exceptionnelles gestion	0	0	0	0	0	0	0	0	0	12 292 150	0	12 292 150
673	Titres annulés (sur exercices antérieurs	0	0	0	0	0	0	0	0	0	197 200	0	197 200
678	Autres charges exceptionnelles	0	0	0	0	0	0	0	0	0	7 683 647	0	7 683 647
68	Dot. aux amortissements et provisions	0	0	0	0	0	0	0	0	0	0	0	0
<i>Dépenses d'ordre</i>		0	0	0	0	0	0	0	0	0	64 742 106	0	64 742 106
042	<i>Opérat° ordre transfert entre sections</i>	0	0	0	0	0	0	0	0	0	64 742 106	0	64 742 106
6811	<i>Dot. amort. et prov. Immos incorporelles</i>	0	0	0	0	0	0	0	0	0	64 742 106	0	64 742 106
043	<i>Opérat° ordre intérieur de la section</i>	0	0	0	0	0	0	0	0	0	0	0	0
002	Déficit de fonctionnement reporté	0	0	0	0	0	0	0	0	0	0	0	0

RECETTES													
Total recettes de fonctionnement		0	0	0	0	0	0	0	0	0	432 053 576	0	432 053 576
Recettes réelles		0	0	0	0	0	0	0	0	0	416 870 941	0	416 870 941
013	Atténuations de charges	0	0	0	0	0	0	0	0	0	511 429	0	511 429
619	RRR obtenus sur services extérieurs	0	0	0	0	0	0	0	0	0	412 189	0	412 189
6419	Remboursements rémunérations personnel	0	0	0	0	0	0	0	0	0	48 246	0	48 246
6459	Rembourst charges SS et prévoyance	0	0	0	0	0	0	0	0	0	8 810	0	8 810
6479	Rembourst sur autres charges sociales	0	0	0	0	0	0	0	0	0	42 184	0	42 184
70	Produits des services, du domaine, vente	0	0	0	0	0	0	0	0	0	258 884 893	0	258 884 893
70688	Autres prestations de services	0	0	0	0	0	0	0	0	0	258 515 817	0	258 515 817
7078	Autres marchandises	0	0	0	0	0	0	0	0	0	369 077	0	369 077
73	Impôts et taxes	0	0	0	0	0	0	0	0	0	0	0	0
74	Dotations et participations	0	0	0	0	0	0	0	0	0	39 825 022	0	39 825 022
74718	Autres participations Etat	0	0	0	0	0	0	0	0	0	29 995	0	29 995
7478	Participat° Autres organismes	0	0	0	0	0	0	0	0	0	39 795 026	0	39 795 026

SYCTOM, L'AGENCE METROPOL. DES DECHETS - BUDGET SYCTOM - CA - 2021

Art. (1)	Libellé	01 Opérations non ventilables	0 Services généraux administrat° publiques	1 Sécurité et salubrité publiques	2 Enseignement - Formation	3 Culture	4 Sport et jeunesse	5 Interventions sociales et santé	6 Famille	7 Logement	8 Aménagt et services urbains, environnem	9 Action économique	TOTAL
75	Autres produits de gestion courante	0	0	0	0	0	0	0	0	0	101 207 363	0	101 207 363
752	Revenus des immeubles	0	0	0	0	0	0	0	0	0	245 882	0	245 882
7588	Autres produits div. de gestion courante	0	0	0	0	0	0	0	0	0	100 961 481	0	100 961 481
76	Produits financiers	0	0	0	0	0	0	0	0	0	500 758	0	500 758
7688	Autres	0	0	0	0	0	0	0	0	0	500 758	0	500 758
77	Produits exceptionnels	0	0	0	0	0	0	0	0	0	14 242 296	0	14 242 296
7711	Dédits et pénalités perçus	0	0	0	0	0	0	0	0	0	1 212 470	0	1 212 470
7718	Autres produits except. opérat° gestion	0	0	0	0	0	0	0	0	0	12 794 505	0	12 794 505
773	Mandats annulés (exercices antérieurs)	0	0	0	0	0	0	0	0	0	235 187	0	235 187
7788	Produits exceptionnels divers	0	0	0	0	0	0	0	0	0	133	0	133
78	Reprise sur amortissements et provisions	0	0	0	0	0	0	0	0	0	1 699 180	0	1 699 180
7815	Rep. prov. charges fonctionnt courant	0	0	0	0	0	0	0	0	0	1 699 180	0	1 699 180
<i>Recettes d'ordre</i>		<i>0</i>	<i>0</i>	<i>0</i>	<i>0</i>	<i>0</i>	<i>0</i>	<i>0</i>	<i>0</i>	<i>0</i>	<i>925 318</i>	<i>0</i>	<i>925 318</i>
042	Opérat° ordre transfert entre sections	0	0	0	0	0	0	0	0	0	925 318	0	925 318
777	Quote-part subv invest transf cpte résul	0	0	0	0	0	0	0	0	0	925 318	0	925 318
043	Opérat° ordre intérieur de la section	0	0	0	0	0	0	0	0	0	0	0	0
002	Excédent de fonctionnement reporté	0	0	0	0	0	0	0	0	0	14 257 317	0	14 257 317

(1)Le croisement par nature est fait au niveau de chacun des articles budgétaires.

IV – ANNEXES	IV
ELEMENTS DU BILAN PRESENTATION CROISEE PAR FONCTION (1) – DETAIL FONCTIONNEMENT	A1.1

FONCTION 0 – Services généraux des administrations publiques locales

(2)	Libellé	01 Opérations non ventilables	02 Administration générale	03 Justice	04 Coopérat° décentralisée, act° européen.	05 Plan de relance (crise sanitaire)	Total
DEPENSES		0,00	0,00	0,00	0,00	0,00	0,00
Réalizations		0,00	0,00	0,00	0,00	0,00	0,00
002	Résultat de fonctionnement reporté	0,00	0,00	0,00	0,00	0,00	0,00
011	Charges à caractère général	0,00	0,00	0,00	0,00	0,00	0,00
012	Charges de personnel, frais assimilés	0,00	0,00	0,00	0,00	0,00	0,00
014	Atténuations de produits	0,00	0,00	0,00	0,00	0,00	0,00
042	Opérat° ordre transfert entre sections	0,00	0,00	0,00	0,00	0,00	0,00
043	Opérat° ordre intérieur de la section	0,00	0,00	0,00	0,00	0,00	0,00
65	Autres charges de gestion courante	0,00	0,00	0,00	0,00	0,00	0,00
656	Frais fonctionnement des groupes d'élus	0,00	0,00	0,00	0,00	0,00	0,00
66	Charges financières	0,00	0,00	0,00	0,00	0,00	0,00
67	Charges exceptionnelles	0,00	0,00	0,00	0,00	0,00	0,00
68	Dot. aux amortissements et provisions	0,00	0,00	0,00	0,00	0,00	0,00
Restes à réaliser au 31/12		0,00	0,00	0,00	0,00	0,00	0,00
RECETTES		0,00	0,00	0,00	0,00	0,00	0,00
Réalizations		0,00	0,00	0,00	0,00	0,00	0,00
002	Résultat de fonctionnement reporté	0,00	0,00	0,00	0,00	0,00	0,00
013	Atténuations de charges	0,00	0,00	0,00	0,00	0,00	0,00
042	Opérat° ordre transfert entre sections	0,00	0,00	0,00	0,00	0,00	0,00
043	Opérat° ordre intérieur de la section	0,00	0,00	0,00	0,00	0,00	0,00
70	Produits des services, du domaine, vente	0,00	0,00	0,00	0,00	0,00	0,00
73	Impôts et taxes	0,00	0,00	0,00	0,00	0,00	0,00
74	Dotations et participations	0,00	0,00	0,00	0,00	0,00	0,00
75	Autres produits de gestion courante	0,00	0,00	0,00	0,00	0,00	0,00
76	Produits financiers	0,00	0,00	0,00	0,00	0,00	0,00
77	Produits exceptionnels	0,00	0,00	0,00	0,00	0,00	0,00
78	Reprise sur amortissements et provisions	0,00	0,00	0,00	0,00	0,00	0,00
Restes à réaliser au 31/12		0,00	0,00	0,00	0,00	0,00	0,00
SOLDE (3)		0,00	0,00	0,00	0,00	0,00	0,00

SYCTOM, L'AGENCE METROPOL. DES DECHETS - BUDGET SYCTOM - CA - 2021

(2)	Libellé	Sous-fonction 02						Sous-fonction 04	
		020 Administrat° générale collectivité	021 Assemblée locale	022 Administration générale de l'état	023 Information, communication, publicité	024 Fêtes et cérémonies	025 Aides aux assoc. (non classées ailleurs)	026 Cimetières et pompes funèbres	041 Subvention globale
DEPENSES		0,00	0,00	0,00	0,00	0,00	0,00	0,00	0,00
Réalizations		0,00	0,00	0,00	0,00	0,00	0,00	0,00	0,00
002	Résultat de fonctionnement reporté	0,00	0,00	0,00	0,00	0,00	0,00	0,00	0,00
011	Charges à caractère général	0,00	0,00	0,00	0,00	0,00	0,00	0,00	0,00
012	Charges de personnel, frais assimilés	0,00	0,00	0,00	0,00	0,00	0,00	0,00	0,00
014	Atténuations de produits	0,00	0,00	0,00	0,00	0,00	0,00	0,00	0,00
042	Opérat° ordre transfert entre sections	0,00	0,00	0,00	0,00	0,00	0,00	0,00	0,00
043	Opérat° ordre intérieur de la section	0,00	0,00	0,00	0,00	0,00	0,00	0,00	0,00
65	Autres charges de gestion courante	0,00	0,00	0,00	0,00	0,00	0,00	0,00	0,00
656	Frais fonctionnement des groupes d'élus	0,00	0,00	0,00	0,00	0,00	0,00	0,00	0,00
66	Charges financières	0,00	0,00	0,00	0,00	0,00	0,00	0,00	0,00
67	Charges exceptionnelles	0,00	0,00	0,00	0,00	0,00	0,00	0,00	0,00
68	Dot. aux amortissements et provisions	0,00	0,00	0,00	0,00	0,00	0,00	0,00	0,00
Restes à réaliser au 31/12		0,00	0,00	0,00	0,00	0,00	0,00	0,00	0,00
RECETTES		0,00	0,00	0,00	0,00	0,00	0,00	0,00	0,00
Réalizations		0,00	0,00	0,00	0,00	0,00	0,00	0,00	0,00
002	Résultat de fonctionnement reporté	0,00	0,00	0,00	0,00	0,00	0,00	0,00	0,00
013	Atténuations de charges	0,00	0,00	0,00	0,00	0,00	0,00	0,00	0,00
042	Opérat° ordre transfert entre sections	0,00	0,00	0,00	0,00	0,00	0,00	0,00	0,00
043	Opérat° ordre intérieur de la section	0,00	0,00	0,00	0,00	0,00	0,00	0,00	0,00
70	Produits des services, du domaine, vente	0,00	0,00	0,00	0,00	0,00	0,00	0,00	0,00
73	Impôts et taxes	0,00	0,00	0,00	0,00	0,00	0,00	0,00	0,00
74	Dotations et participations	0,00	0,00	0,00	0,00	0,00	0,00	0,00	0,00
75	Autres produits de gestion courante	0,00	0,00	0,00	0,00	0,00	0,00	0,00	0,00
76	Produits financiers	0,00	0,00	0,00	0,00	0,00	0,00	0,00	0,00
77	Produits exceptionnels	0,00	0,00	0,00	0,00	0,00	0,00	0,00	0,00
78	Reprise sur amortissements et provisions	0,00	0,00	0,00	0,00	0,00	0,00	0,00	0,00
Restes à réaliser au 31/12		0,00	0,00	0,00	0,00	0,00	0,00	0,00	0,00
SOLDE (3)		0,00	0,00	0,00	0,00	0,00	0,00	0,00	0,00

SYCTOM, L'AGENCE METROPOL. DES DECHETS - BUDGET SYCTOM - CA - 2021

(1) La production de cet état est obligatoire pour les communes de 3 500 habitants et plus, les groupements comprenant au moins une telle commune, leurs établissements et services administratifs hormis les caisses des écoles et les services à activité unique érigés en établissement public ou budget annexe (L. 2312-3, R. 2311-1 et R. 2311-10). Dans les communes de 3 500 habitants et plus, le croisement par fonction est fait à un chiffre (correspondant à la fonction). Dans les communes de 10 000 habitants et plus, le croisement par fonction est fait au niveau le plus détaillé de la nomenclature fonctionnelle (sous-fonction ou rubrique). Les groupements et leurs établissements publics suivent les règles de production et de présentation applicables à la commune membre comptant le plus grand nombre d'habitants (articles L. 5211-36 a1 et R. 5211-14 + L. 5711-1 et R. 5711-2 du CGCT).

(2) Le croisement par nature est fait au niveau de chacun des articles budgétaires.

(3) Le solde correspond à la différence entre les recettes et les dépenses. Les dépenses et les recettes correspondent à la somme des dépenses et des Réalisations ainsi que des restes à réaliser et des reports (ligne budgétaire 001 et 002). Les lignes reports 001 et 002 apparaissent à la colonne 01-Non ventilables.

IV – ANNEXES	IV
ELEMENTS DU BILAN PRESENTATION CROISEE PAR FONCTION (1) – DETAIL FONCTIONNEMENT	A1.1

FONCTION 1 – Sécurité et salubrité publiques

(2)	Libellé	11 Sécurité intérieure	12 Hygiène et salubrité publique	13 Plan de relance (crise sanitaire)	Total
DEPENSES		0,00	0,00	0,00	0,00
Réalizations		0,00	0,00	0,00	0,00
002	Résultat de fonctionnement reporté	0,00	0,00	0,00	0,00
011	Charges à caractère général	0,00	0,00	0,00	0,00
012	Charges de personnel, frais assimilés	0,00	0,00	0,00	0,00
014	Atténuations de produits	0,00	0,00	0,00	0,00
042	Opérat° ordre transfert entre sections	0,00	0,00	0,00	0,00
043	Opérat° ordre intérieur de la section	0,00	0,00	0,00	0,00
65	Autres charges de gestion courante	0,00	0,00	0,00	0,00
656	Frais fonctionnement des groupes d'élus	0,00	0,00	0,00	0,00
66	Charges financières	0,00	0,00	0,00	0,00
67	Charges exceptionnelles	0,00	0,00	0,00	0,00
68	Dot. aux amortissements et provisions	0,00	0,00	0,00	0,00
Restes à réaliser au 31/12		0,00	0,00	0,00	0,00
RECETTES		0,00	0,00	0,00	0,00
Réalizations		0,00	0,00	0,00	0,00
002	Résultat de fonctionnement reporté	0,00	0,00	0,00	0,00
013	Atténuations de charges	0,00	0,00	0,00	0,00
042	Opérat° ordre transfert entre sections	0,00	0,00	0,00	0,00
043	Opérat° ordre intérieur de la section	0,00	0,00	0,00	0,00
70	Produits des services, du domaine, vente	0,00	0,00	0,00	0,00
73	Impôts et taxes	0,00	0,00	0,00	0,00
74	Dotations et participations	0,00	0,00	0,00	0,00
75	Autres produits de gestion courante	0,00	0,00	0,00	0,00
76	Produits financiers	0,00	0,00	0,00	0,00
77	Produits exceptionnels	0,00	0,00	0,00	0,00
78	Reprise sur amortissements et provisions	0,00	0,00	0,00	0,00
Restes à réaliser au 31/12		0,00	0,00	0,00	0,00
SOLDE (3)		0,00	0,00	0,00	0,00

(2)	Libellé	Sous-fonction 11				
		110 Services communs	111 Police nationale	112 Police municipale	113 Pompiers, incendies et secours	114 Autres services de protection civile
DEPENSES		0,00	0,00	0,00	0,00	0,00

SYCTOM, L'AGENCE METROPOL. DES DECHETS - BUDGET SYCTOM - CA - 2021

(2)	Libellé	Sous-fonction 11				
		110 Services communs	111 Police nationale	112 Police municipale	113 Pompiers, incendies et secours	114 Autres services de protection civile
	Réalisations	0,00	0,00	0,00	0,00	0,00
002	Résultat de fonctionnement reporté	0,00	0,00	0,00	0,00	0,00
011	Charges à caractère général	0,00	0,00	0,00	0,00	0,00
012	Charges de personnel, frais assimilés	0,00	0,00	0,00	0,00	0,00
014	Atténuations de produits	0,00	0,00	0,00	0,00	0,00
042	Opérat° ordre transfert entre sections	0,00	0,00	0,00	0,00	0,00
043	Opérat° ordre intérieur de la section	0,00	0,00	0,00	0,00	0,00
65	Autres charges de gestion courante	0,00	0,00	0,00	0,00	0,00
656	Frais fonctionnement des groupes d'élus	0,00	0,00	0,00	0,00	0,00
66	Charges financières	0,00	0,00	0,00	0,00	0,00
67	Charges exceptionnelles	0,00	0,00	0,00	0,00	0,00
68	Dot. aux amortissements et provisions	0,00	0,00	0,00	0,00	0,00
	Restes à réaliser au 31/12	0,00	0,00	0,00	0,00	0,00
	RECETTES	0,00	0,00	0,00	0,00	0,00
	Réalisations	0,00	0,00	0,00	0,00	0,00
002	Résultat de fonctionnement reporté	0,00	0,00	0,00	0,00	0,00
013	Atténuations de charges	0,00	0,00	0,00	0,00	0,00
042	Opérat° ordre transfert entre sections	0,00	0,00	0,00	0,00	0,00
043	Opérat° ordre intérieur de la section	0,00	0,00	0,00	0,00	0,00
70	Produits des services, du domaine, vente	0,00	0,00	0,00	0,00	0,00
73	Impôts et taxes	0,00	0,00	0,00	0,00	0,00
74	Dotations et participations	0,00	0,00	0,00	0,00	0,00
75	Autres produits de gestion courante	0,00	0,00	0,00	0,00	0,00
76	Produits financiers	0,00	0,00	0,00	0,00	0,00
77	Produits exceptionnels	0,00	0,00	0,00	0,00	0,00
78	Reprise sur amortissements et provisions	0,00	0,00	0,00	0,00	0,00
	Restes à réaliser au 31/12	0,00	0,00	0,00	0,00	0,00
	SOLDE (3)	0,00	0,00	0,00	0,00	0,00

(1) La production de cet état est obligatoire pour les communes de 3 500 habitants et plus, les groupements comprenant au moins une telle commune, leurs établissements et services administratifs hormis les caisses des écoles et les services à activité unique érigés en établissement public ou budget annexe (L. 2312-3, R. 2311-1 et R. 2311-10). Dans les communes de 3 500 habitants et plus, le croisement par fonction est fait à un chiffre (correspondant à la fonction). Dans les communes de 10 000 habitants et plus, le croisement par fonction est fait au niveau le plus détaillé de la nomenclature fonctionnelle (sous-fonction ou rubrique). Les groupements et leurs établissements publics suivent les règles de production et de présentation applicables à la commune membre comptant le plus grand nombre d'habitants (articles L. 5211-36 a1 et R. 5211-14 + L. 5711-1 et R. 5711-2 du CGCT).

(2) Le croisement par nature est fait au niveau de chacun des articles budgétaires.

(3) Le solde correspond à la différence entre les recettes et les dépenses. Les dépenses et les recettes correspondent à la somme des dépenses et des Réalisations ainsi que des restes à réaliser et des reports (ligne budgétaire 001 et 002). Les lignes reports 001 et 002 apparaissent à la colonne 01-Non ventilables.

IV – ANNEXES	IV
ELEMENTS DU BILAN PRESENTATION CROISEE PAR FONCTION (1) – DETAIL FONCTIONNEMENT	A1.1

FONCTION 2 – Enseignement - Formation

(2)	Libellé	20 Services communs	21 Enseignement du premier degré	22 Enseignement du deuxième degré	23 Enseignement supérieur	24 Formation continue	25 Services annexes de l'enseignement	26 Plan de relance (crise sanitaire)	Total
DEPENSES		0,00	0,00	0,00	0,00	0,00	0,00	0,00	0,00
Réalizations		0,00	0,00	0,00	0,00	0,00	0,00	0,00	0,00
002	Résultat de fonctionnement reporté	0,00	0,00	0,00	0,00	0,00	0,00	0,00	0,00
011	Charges à caractère général	0,00	0,00	0,00	0,00	0,00	0,00	0,00	0,00
012	Charges de personnel, frais assimilés	0,00	0,00	0,00	0,00	0,00	0,00	0,00	0,00
014	Atténuations de produits	0,00	0,00	0,00	0,00	0,00	0,00	0,00	0,00
042	Opérat° ordre transfert entre sections	0,00	0,00	0,00	0,00	0,00	0,00	0,00	0,00
043	Opérat° ordre intérieur de la section	0,00	0,00	0,00	0,00	0,00	0,00	0,00	0,00
65	Autres charges de gestion courante	0,00	0,00	0,00	0,00	0,00	0,00	0,00	0,00
656	Frais fonctionnement des groupes d'élus	0,00	0,00	0,00	0,00	0,00	0,00	0,00	0,00
66	Charges financières	0,00	0,00	0,00	0,00	0,00	0,00	0,00	0,00
67	Charges exceptionnelles	0,00	0,00	0,00	0,00	0,00	0,00	0,00	0,00
68	Dot. aux amortissements et provisions	0,00	0,00	0,00	0,00	0,00	0,00	0,00	0,00
Restes à réaliser au 31/12		0,00	0,00	0,00	0,00	0,00	0,00	0,00	0,00
RECETTES		0,00	0,00	0,00	0,00	0,00	0,00	0,00	0,00
Réalizations		0,00	0,00	0,00	0,00	0,00	0,00	0,00	0,00
002	Résultat de fonctionnement reporté	0,00	0,00	0,00	0,00	0,00	0,00	0,00	0,00
013	Atténuations de charges	0,00	0,00	0,00	0,00	0,00	0,00	0,00	0,00
042	Opérat° ordre transfert entre sections	0,00	0,00	0,00	0,00	0,00	0,00	0,00	0,00
043	Opérat° ordre intérieur de la section	0,00	0,00	0,00	0,00	0,00	0,00	0,00	0,00
70	Produits des services, du domaine, vente	0,00	0,00	0,00	0,00	0,00	0,00	0,00	0,00
73	Impôts et taxes	0,00	0,00	0,00	0,00	0,00	0,00	0,00	0,00
74	Dotations et participations	0,00	0,00	0,00	0,00	0,00	0,00	0,00	0,00
75	Autres produits de gestion courante	0,00	0,00	0,00	0,00	0,00	0,00	0,00	0,00

SYCTOM, L'AGENCE METROPOL. DES DECHETS - BUDGET SYCTOM - CA - 2021

(2)	Libellé	20 Services communs	21 Enseignement du premier degré	22 Enseignement du deuxième degré	23 Enseignement supérieur	24 Formation continue	25 Services annexes de l'enseignement	26 Plan de relance (crise sanitaire)	Total
76	Produits financiers	0,00	0,00	0,00	0,00	0,00	0,00	0,00	0,00
77	Produits exceptionnels	0,00	0,00	0,00	0,00	0,00	0,00	0,00	0,00
78	Reprise sur amortissements et provisions	0,00	0,00	0,00	0,00	0,00	0,00	0,00	0,00
Restes à réaliser au 31/12		0,00	0,00	0,00	0,00	0,00	0,00	0,00	0,00
SOLDE (3)		0,00	0,00	0,00	0,00	0,00	0,00	0,00	0,00

(2)	Libellé	Sous-fonction 21			Sous-fonction 25				
		211 Ecoles maternelles	212 Ecoles primaires	213 Classes regroupées	251 Hébergement et restauration scolaire	252 Transports scolaires	253 Sport scolaire	254 Médecine scolaire	255 Classes de découverte et autres services
DEPENSES		0,00	0,00	0,00	0,00	0,00	0,00	0,00	0,00
Réalizations		0,00	0,00	0,00	0,00	0,00	0,00	0,00	0,00
002	Résultat de fonctionnement reporté	0,00	0,00	0,00	0,00	0,00	0,00	0,00	0,00
011	Charges à caractère général	0,00	0,00	0,00	0,00	0,00	0,00	0,00	0,00
012	Charges de personnel, frais assimilés	0,00	0,00	0,00	0,00	0,00	0,00	0,00	0,00
014	Atténuations de produits	0,00	0,00	0,00	0,00	0,00	0,00	0,00	0,00
042	Opérat° ordre transfert entre sections	0,00	0,00	0,00	0,00	0,00	0,00	0,00	0,00
043	Opérat° ordre intérieur de la section	0,00	0,00	0,00	0,00	0,00	0,00	0,00	0,00
65	Autres charges de gestion courante	0,00	0,00	0,00	0,00	0,00	0,00	0,00	0,00
656	Frais fonctionnement des groupes d'élus	0,00	0,00	0,00	0,00	0,00	0,00	0,00	0,00
66	Charges financières	0,00	0,00	0,00	0,00	0,00	0,00	0,00	0,00
67	Charges exceptionnelles	0,00	0,00	0,00	0,00	0,00	0,00	0,00	0,00
68	Dot. aux amortissements et provisions	0,00	0,00	0,00	0,00	0,00	0,00	0,00	0,00
Restes à réaliser au 31/12		0,00	0,00	0,00	0,00	0,00	0,00	0,00	0,00
RECETTES		0,00	0,00	0,00	0,00	0,00	0,00	0,00	0,00
Réalizations		0,00	0,00	0,00	0,00	0,00	0,00	0,00	0,00
002	Résultat de fonctionnement reporté	0,00	0,00	0,00	0,00	0,00	0,00	0,00	0,00
013	Atténuations de charges	0,00	0,00	0,00	0,00	0,00	0,00	0,00	0,00
042	Opérat° ordre transfert entre sections	0,00	0,00	0,00	0,00	0,00	0,00	0,00	0,00
043	Opérat° ordre intérieur de la section	0,00	0,00	0,00	0,00	0,00	0,00	0,00	0,00
70	Produits des services, du domaine, vente	0,00	0,00	0,00	0,00	0,00	0,00	0,00	0,00
73	Impôts et taxes	0,00	0,00	0,00	0,00	0,00	0,00	0,00	0,00
74	Dotations et participations	0,00	0,00	0,00	0,00	0,00	0,00	0,00	0,00
75	Autres produits de gestion courante	0,00	0,00	0,00	0,00	0,00	0,00	0,00	0,00
76	Produits financiers	0,00	0,00	0,00	0,00	0,00	0,00	0,00	0,00
77	Produits exceptionnels	0,00	0,00	0,00	0,00	0,00	0,00	0,00	0,00
78	Reprise sur amortissements et provisions	0,00	0,00	0,00	0,00	0,00	0,00	0,00	0,00
Restes à réaliser au 31/12		0,00	0,00	0,00	0,00	0,00	0,00	0,00	0,00
SOLDE (3)		0,00	0,00	0,00	0,00	0,00	0,00	0,00	0,00

SYCTOM, L'AGENCE METROPOL. DES DECHETS - BUDGET SYCTOM - CA - 2021

(1) La production de cet état est obligatoire pour les communes de 3 500 habitants et plus, les groupements comprenant au moins une telle commune, leurs établissements et services administratifs hormis les caisses des écoles et les services à activité unique érigés en établissement public ou budget annexe (L. 2312-3, R. 2311-1 et R. 2311-10). Dans les communes de 3 500 habitants et plus, le croisement par fonction est fait à un chiffre (correspondant à la fonction). Dans les communes de 10 000 habitants et plus, le croisement par fonction est fait au niveau le plus détaillé de la nomenclature fonctionnelle (sous-fonction ou rubrique). Les groupements et leurs établissements publics suivent les règles de production et de présentation applicables à la commune membre comptant le plus grand nombre d'habitants (articles L. 5211-36 a1 et R. 5211-14 + L. 5711-1 et R. 5711-2 du CGCT).

(2) Le croisement par nature est fait au niveau de chacun des articles budgétaires.

(3) Le solde correspond à la différence entre les recettes et les dépenses. Les dépenses et les recettes correspondent à la somme des dépenses et des Réalisations ainsi que des restes à réaliser et des reports (ligne budgétaire 001 et 002). Les lignes reports 001 et 002 apparaissent à la colonne 01-Non ventilables.

IV – ANNEXES	IV
ELEMENTS DU BILAN PRESENTATION CROISEE PAR FONCTION (1) – DETAIL FONCTIONNEMENT	A1.1

FONCTION 3 – Culture

(2)	Libellé	30 Services communs	31 Expression artistique	32 Conservation et diffusion des patrimoine	33 Action culturelle	34 Plan de relance (crise sanitaire)	Total
DEPENSES		0,00	0,00	0,00	0,00	0,00	0,00
Réalizations		0,00	0,00	0,00	0,00	0,00	0,00
002	Résultat de fonctionnement reporté	0,00	0,00	0,00	0,00	0,00	0,00
011	Charges à caractère général	0,00	0,00	0,00	0,00	0,00	0,00
012	Charges de personnel, frais assimilés	0,00	0,00	0,00	0,00	0,00	0,00
014	Atténuations de produits	0,00	0,00	0,00	0,00	0,00	0,00
042	Opérat° ordre transfert entre sections	0,00	0,00	0,00	0,00	0,00	0,00
043	Opérat° ordre intérieur de la section	0,00	0,00	0,00	0,00	0,00	0,00
65	Autres charges de gestion courante	0,00	0,00	0,00	0,00	0,00	0,00
656	Frais fonctionnement des groupes d'élus	0,00	0,00	0,00	0,00	0,00	0,00
66	Charges financières	0,00	0,00	0,00	0,00	0,00	0,00
67	Charges exceptionnelles	0,00	0,00	0,00	0,00	0,00	0,00
68	Dot. aux amortissements et provisions	0,00	0,00	0,00	0,00	0,00	0,00
Restes à réaliser au 31/12		0,00	0,00	0,00	0,00	0,00	0,00
RECETTES		0,00	0,00	0,00	0,00	0,00	0,00
Réalizations		0,00	0,00	0,00	0,00	0,00	0,00
002	Résultat de fonctionnement reporté	0,00	0,00	0,00	0,00	0,00	0,00
013	Atténuations de charges	0,00	0,00	0,00	0,00	0,00	0,00
042	Opérat° ordre transfert entre sections	0,00	0,00	0,00	0,00	0,00	0,00
043	Opérat° ordre intérieur de la section	0,00	0,00	0,00	0,00	0,00	0,00
70	Produits des services, du domaine, vente	0,00	0,00	0,00	0,00	0,00	0,00
73	Impôts et taxes	0,00	0,00	0,00	0,00	0,00	0,00
74	Dotations et participations	0,00	0,00	0,00	0,00	0,00	0,00
75	Autres produits de gestion courante	0,00	0,00	0,00	0,00	0,00	0,00
76	Produits financiers	0,00	0,00	0,00	0,00	0,00	0,00
77	Produits exceptionnels	0,00	0,00	0,00	0,00	0,00	0,00
78	Reprise sur amortissements et provisions	0,00	0,00	0,00	0,00	0,00	0,00
Restes à réaliser au 31/12		0,00	0,00	0,00	0,00	0,00	0,00
SOLDE (3)		0,00	0,00	0,00	0,00	0,00	0,00

SYCTOM, L'AGENCE METROPOL. DES DECHETS - BUDGET SYCTOM - CA - 2021

(2)	Libellé	Sous-fonction 31				Sous-fonction 32			
		311 Expression musicale, lyrique et choré.	312 Arts plastiques, activités artistiques	313 Théâtres	314 Cinémas et autres salles de spectacles	321 Bibliothèques et médiathèques	322 Musées	323 Archives	324 Entretien du patrimoine culturel
DEPENSES		0,00	0,00	0,00	0,00	0,00	0,00	0,00	0,00
Réalizations		0,00	0,00	0,00	0,00	0,00	0,00	0,00	0,00
002	Résultat de fonctionnement reporté	0,00	0,00	0,00	0,00	0,00	0,00	0,00	0,00
011	Charges à caractère général	0,00	0,00	0,00	0,00	0,00	0,00	0,00	0,00
012	Charges de personnel, frais assimilés	0,00	0,00	0,00	0,00	0,00	0,00	0,00	0,00
014	Atténuations de produits	0,00	0,00	0,00	0,00	0,00	0,00	0,00	0,00
042	Opérat° ordre transfert entre sections	0,00	0,00	0,00	0,00	0,00	0,00	0,00	0,00
043	Opérat° ordre intérieur de la section	0,00	0,00	0,00	0,00	0,00	0,00	0,00	0,00
65	Autres charges de gestion courante	0,00	0,00	0,00	0,00	0,00	0,00	0,00	0,00
656	Frais fonctionnement des groupes d'élus	0,00	0,00	0,00	0,00	0,00	0,00	0,00	0,00
66	Charges financières	0,00	0,00	0,00	0,00	0,00	0,00	0,00	0,00
67	Charges exceptionnelles	0,00	0,00	0,00	0,00	0,00	0,00	0,00	0,00
68	Dot. aux amortissements et provisions	0,00	0,00	0,00	0,00	0,00	0,00	0,00	0,00
Restes à réaliser au 31/12		0,00	0,00	0,00	0,00	0,00	0,00	0,00	0,00
RECETTES		0,00	0,00	0,00	0,00	0,00	0,00	0,00	0,00
Réalizations		0,00	0,00	0,00	0,00	0,00	0,00	0,00	0,00
002	Résultat de fonctionnement reporté	0,00	0,00	0,00	0,00	0,00	0,00	0,00	0,00
013	Atténuations de charges	0,00	0,00	0,00	0,00	0,00	0,00	0,00	0,00
042	Opérat° ordre transfert entre sections	0,00	0,00	0,00	0,00	0,00	0,00	0,00	0,00
043	Opérat° ordre intérieur de la section	0,00	0,00	0,00	0,00	0,00	0,00	0,00	0,00
70	Produits des services, du domaine, vente	0,00	0,00	0,00	0,00	0,00	0,00	0,00	0,00
73	Impôts et taxes	0,00	0,00	0,00	0,00	0,00	0,00	0,00	0,00
74	Dotations et participations	0,00	0,00	0,00	0,00	0,00	0,00	0,00	0,00
75	Autres produits de gestion courante	0,00	0,00	0,00	0,00	0,00	0,00	0,00	0,00
76	Produits financiers	0,00	0,00	0,00	0,00	0,00	0,00	0,00	0,00
77	Produits exceptionnels	0,00	0,00	0,00	0,00	0,00	0,00	0,00	0,00
78	Reprise sur amortissements et provisions	0,00	0,00	0,00	0,00	0,00	0,00	0,00	0,00
Restes à réaliser au 31/12		0,00	0,00	0,00	0,00	0,00	0,00	0,00	0,00
SOLDE (3)		0,00	0,00	0,00	0,00	0,00	0,00	0,00	0,00

(1) La production de cet état est obligatoire pour les communes de 3 500 habitants et plus, les groupements comprenant au moins une telle commune, leurs établissements et services administratifs hormis les caisses des écoles et les services à activité unique érigés en établissement public ou budget annexe (L. 2312-3, R. 2311-1 et R. 2311-10). Dans les communes de 3 500 habitants et plus, le croisement par fonction est fait à un chiffre (correspondant à la fonction). Dans les communes de 10 000 habitants et plus, le croisement par fonction est fait au niveau le plus détaillé de la nomenclature fonctionnelle (sous-fonction ou rubrique). Les groupements et leurs établissements publics suivent les règles de production et de présentation applicables à la commune membre comptant le plus grand nombre d'habitants (articles L. 5211-36 a1 et R. 5211-14 + L. 5711-1 et R. 5711-2 du CGCT).

(2) Le croisement par nature est fait au niveau de chacun des articles budgétaires.

(3) Le solde correspond à la différence entre les recettes et les dépenses. Les dépenses et les recettes correspondent à la somme des dépenses et des Réalisations ainsi que des restes à réaliser et des reports (ligne budgétaire 001 et 002). Les lignes reports 001 et 002 apparaissent à la colonne 01-Non ventilables.

IV – ANNEXES	IV
ELEMENTS DU BILAN PRESENTATION CROISEE PAR FONCTION (1) – DETAIL FONCTIONNEMENT	A1.1

FONCTION 4 – Sport et jeunesse

(2)	Libellé	40 Services communs	41 Sports	42 Jeunesse	43 Plan de relance (crise sanitaire)	Total
	DEPENSES	0,00	0,00	0,00	0,00	0,00
	Réalisations	0,00	0,00	0,00	0,00	0,00
002	Résultat de fonctionnement reporté	0,00	0,00	0,00	0,00	0,00
011	Charges à caractère général	0,00	0,00	0,00	0,00	0,00
012	Charges de personnel, frais assimilés	0,00	0,00	0,00	0,00	0,00
014	Atténuations de produits	0,00	0,00	0,00	0,00	0,00
042	Opérat° ordre transfert entre sections	0,00	0,00	0,00	0,00	0,00
043	Opérat° ordre intérieur de la section	0,00	0,00	0,00	0,00	0,00
65	Autres charges de gestion courante	0,00	0,00	0,00	0,00	0,00
656	Frais fonctionnement des groupes d'élus	0,00	0,00	0,00	0,00	0,00
66	Charges financières	0,00	0,00	0,00	0,00	0,00
67	Charges exceptionnelles	0,00	0,00	0,00	0,00	0,00
68	Dot. aux amortissements et provisions	0,00	0,00	0,00	0,00	0,00
	Restes à réaliser au 31/12	0,00	0,00	0,00	0,00	0,00
	RECETTES	0,00	0,00	0,00	0,00	0,00
	Réalisations	0,00	0,00	0,00	0,00	0,00
002	Résultat de fonctionnement reporté	0,00	0,00	0,00	0,00	0,00
013	Atténuations de charges	0,00	0,00	0,00	0,00	0,00
042	Opérat° ordre transfert entre sections	0,00	0,00	0,00	0,00	0,00
043	Opérat° ordre intérieur de la section	0,00	0,00	0,00	0,00	0,00
70	Produits des services, du domaine, vente	0,00	0,00	0,00	0,00	0,00
73	Impôts et taxes	0,00	0,00	0,00	0,00	0,00
74	Dotations et participations	0,00	0,00	0,00	0,00	0,00
75	Autres produits de gestion courante	0,00	0,00	0,00	0,00	0,00
76	Produits financiers	0,00	0,00	0,00	0,00	0,00
77	Produits exceptionnels	0,00	0,00	0,00	0,00	0,00
78	Reprise sur amortissements et provisions	0,00	0,00	0,00	0,00	0,00
	Restes à réaliser au 31/12	0,00	0,00	0,00	0,00	0,00
	SOLDE (3)	0,00	0,00	0,00	0,00	0,00

SYCTOM, L'AGENCE METROPOL. DES DECHETS - BUDGET SYCTOM - CA - 2021

(2)	Libellé	Sous-fonction 41					Sous-fonction 42		
		411 Salles de sport, gymnases	412 Stades	413 Piscines	414 Autres équipements sportifs ou de loisir	415 Manifestations sportives	421 Centres de loisirs	422 Autres activités pour les jeunes	423 Colonies de vacances
DEPENSES		0,00	0,00	0,00	0,00	0,00	0,00	0,00	0,00
Réalizations		0,00	0,00	0,00	0,00	0,00	0,00	0,00	0,00
002	Résultat de fonctionnement reporté	0,00	0,00	0,00	0,00	0,00	0,00	0,00	0,00
011	Charges à caractère général	0,00	0,00	0,00	0,00	0,00	0,00	0,00	0,00
012	Charges de personnel, frais assimilés	0,00	0,00	0,00	0,00	0,00	0,00	0,00	0,00
014	Atténuations de produits	0,00	0,00	0,00	0,00	0,00	0,00	0,00	0,00
042	Opérat° ordre transfert entre sections	0,00	0,00	0,00	0,00	0,00	0,00	0,00	0,00
043	Opérat° ordre intérieur de la section	0,00	0,00	0,00	0,00	0,00	0,00	0,00	0,00
65	Autres charges de gestion courante	0,00	0,00	0,00	0,00	0,00	0,00	0,00	0,00
656	Frais fonctionnement des groupes d'élus	0,00	0,00	0,00	0,00	0,00	0,00	0,00	0,00
66	Charges financières	0,00	0,00	0,00	0,00	0,00	0,00	0,00	0,00
67	Charges exceptionnelles	0,00	0,00	0,00	0,00	0,00	0,00	0,00	0,00
68	Dot. aux amortissements et provisions	0,00	0,00	0,00	0,00	0,00	0,00	0,00	0,00
Restes à réaliser au 31/12		0,00	0,00	0,00	0,00	0,00	0,00	0,00	0,00
RECETTES		0,00	0,00	0,00	0,00	0,00	0,00	0,00	0,00
Réalizations		0,00	0,00	0,00	0,00	0,00	0,00	0,00	0,00
002	Résultat de fonctionnement reporté	0,00	0,00	0,00	0,00	0,00	0,00	0,00	0,00
013	Atténuations de charges	0,00	0,00	0,00	0,00	0,00	0,00	0,00	0,00
042	Opérat° ordre transfert entre sections	0,00	0,00	0,00	0,00	0,00	0,00	0,00	0,00
043	Opérat° ordre intérieur de la section	0,00	0,00	0,00	0,00	0,00	0,00	0,00	0,00
70	Produits des services, du domaine, vente	0,00	0,00	0,00	0,00	0,00	0,00	0,00	0,00
73	Impôts et taxes	0,00	0,00	0,00	0,00	0,00	0,00	0,00	0,00
74	Dotations et participations	0,00	0,00	0,00	0,00	0,00	0,00	0,00	0,00
75	Autres produits de gestion courante	0,00	0,00	0,00	0,00	0,00	0,00	0,00	0,00
76	Produits financiers	0,00	0,00	0,00	0,00	0,00	0,00	0,00	0,00
77	Produits exceptionnels	0,00	0,00	0,00	0,00	0,00	0,00	0,00	0,00
78	Reprise sur amortissements et provisions	0,00	0,00	0,00	0,00	0,00	0,00	0,00	0,00
Restes à réaliser au 31/12		0,00	0,00	0,00	0,00	0,00	0,00	0,00	0,00
SOLDE (3)		0,00	0,00	0,00	0,00	0,00	0,00	0,00	0,00

(1) La production de cet état est obligatoire pour les communes de 3 500 habitants et plus, les groupements comprenant au moins une telle commune, leurs établissements et services administratifs hormis les caisses des écoles et les services à activité unique érigés en établissement public ou budget annexe (L. 2312-3, R. 2311-1 et R. 2311-10). Dans les communes de 3 500 habitants et plus, le croisement par fonction est fait à un chiffre (correspondant à la fonction). Dans les communes de 10 000 habitants et plus, le croisement par fonction est fait au niveau le plus détaillé de la nomenclature fonctionnelle (sous-fonction ou rubrique). Les groupements et leurs établissements publics suivent les règles de production et de présentation applicables à la commune membre comptant le plus grand nombre d'habitants (articles L. 5211-36 a1 et R. 5211-14 + L. 5711-1 et R. 5711-2 du CGCT).

(2) Le croisement par nature est fait au niveau de chacun des articles budgétaires.

(3) Le solde correspond à la différence entre les recettes et les dépenses. Les dépenses et les recettes correspondent à la somme des dépenses et des Réalisations ainsi que des restes à réaliser et des reports (ligne budgétaire 001 et 002). Les lignes reports 001 et 002 apparaissent à la colonne 01-Non ventilables.

IV – ANNEXES	IV
ELEMENTS DU BILAN PRESENTATION CROISEE PAR FONCTION (1) – DETAIL FONCTIONNEMENT	A1.1

FONCTION 5 – Interventions sociales et santé

(2)	Libellé	51 Santé	52 Interventions sociales	53 Plan de relance (crise sanitaire)	Total
DEPENSES		0,00	0,00	0,00	0,00
Réalizations		0,00	0,00	0,00	0,00
002	Résultat de fonctionnement reporté	0,00	0,00	0,00	0,00
011	Charges à caractère général	0,00	0,00	0,00	0,00
012	Charges de personnel, frais assimilés	0,00	0,00	0,00	0,00
014	Atténuations de produits	0,00	0,00	0,00	0,00
042	Opérat° ordre transfert entre sections	0,00	0,00	0,00	0,00
043	Opérat° ordre intérieur de la section	0,00	0,00	0,00	0,00
65	Autres charges de gestion courante	0,00	0,00	0,00	0,00
656	Frais fonctionnement des groupes d'élus	0,00	0,00	0,00	0,00
66	Charges financières	0,00	0,00	0,00	0,00
67	Charges exceptionnelles	0,00	0,00	0,00	0,00
68	Dot. aux amortissements et provisions	0,00	0,00	0,00	0,00
Restes à réaliser au 31/12		0,00	0,00	0,00	0,00
RECETTES		0,00	0,00	0,00	0,00
Réalizations		0,00	0,00	0,00	0,00
002	Résultat de fonctionnement reporté	0,00	0,00	0,00	0,00
013	Atténuations de charges	0,00	0,00	0,00	0,00
042	Opérat° ordre transfert entre sections	0,00	0,00	0,00	0,00
043	Opérat° ordre intérieur de la section	0,00	0,00	0,00	0,00
70	Produits des services, du domaine, vente	0,00	0,00	0,00	0,00
73	Impôts et taxes	0,00	0,00	0,00	0,00
74	Dotations et participations	0,00	0,00	0,00	0,00
75	Autres produits de gestion courante	0,00	0,00	0,00	0,00
76	Produits financiers	0,00	0,00	0,00	0,00
77	Produits exceptionnels	0,00	0,00	0,00	0,00
78	Reprise sur amortissements et provisions	0,00	0,00	0,00	0,00
Restes à réaliser au 31/12		0,00	0,00	0,00	0,00
SOLDE (3)		0,00	0,00	0,00	0,00

SYCTOM, L'AGENCE METROPOL. DES DECHETS - BUDGET SYCTOM - CA - 2021

(2)	Libellé	Sous-fonction 51			Sous-fonction 52				
		510 Services communs	511 Dispensaires, autres établist sanitaires	512 Actions de prévention sanitaire	520 Services communs	521 Services à caractère social handicapés	522 Act° pour l'enfance et l'adolescence	523 Act° pour personnes en difficulté	524 Autres services
DEPENSES		0,00	0,00	0,00	0,00	0,00	0,00	0,00	0,00
Réalizations		0,00	0,00	0,00	0,00	0,00	0,00	0,00	0,00
002	Résultat de fonctionnement reporté	0,00	0,00	0,00	0,00	0,00	0,00	0,00	0,00
011	Charges à caractère général	0,00	0,00	0,00	0,00	0,00	0,00	0,00	0,00
012	Charges de personnel, frais assimilés	0,00	0,00	0,00	0,00	0,00	0,00	0,00	0,00
014	Atténuations de produits	0,00	0,00	0,00	0,00	0,00	0,00	0,00	0,00
042	Opérat° ordre transfert entre sections	0,00	0,00	0,00	0,00	0,00	0,00	0,00	0,00
043	Opérat° ordre intérieur de la section	0,00	0,00	0,00	0,00	0,00	0,00	0,00	0,00
65	Autres charges de gestion courante	0,00	0,00	0,00	0,00	0,00	0,00	0,00	0,00
656	Frais fonctionnement des groupes d'élus	0,00	0,00	0,00	0,00	0,00	0,00	0,00	0,00
66	Charges financières	0,00	0,00	0,00	0,00	0,00	0,00	0,00	0,00
67	Charges exceptionnelles	0,00	0,00	0,00	0,00	0,00	0,00	0,00	0,00
68	Dot. aux amortissements et provisions	0,00	0,00	0,00	0,00	0,00	0,00	0,00	0,00
Restes à réaliser au 31/12		0,00	0,00	0,00	0,00	0,00	0,00	0,00	0,00
RECETTES		0,00	0,00	0,00	0,00	0,00	0,00	0,00	0,00
Réalizations		0,00	0,00	0,00	0,00	0,00	0,00	0,00	0,00
002	Résultat de fonctionnement reporté	0,00	0,00	0,00	0,00	0,00	0,00	0,00	0,00
013	Atténuations de charges	0,00	0,00	0,00	0,00	0,00	0,00	0,00	0,00
042	Opérat° ordre transfert entre sections	0,00	0,00	0,00	0,00	0,00	0,00	0,00	0,00
043	Opérat° ordre intérieur de la section	0,00	0,00	0,00	0,00	0,00	0,00	0,00	0,00
70	Produits des services, du domaine, vente	0,00	0,00	0,00	0,00	0,00	0,00	0,00	0,00
73	Impôts et taxes	0,00	0,00	0,00	0,00	0,00	0,00	0,00	0,00
74	Dotations et participations	0,00	0,00	0,00	0,00	0,00	0,00	0,00	0,00
75	Autres produits de gestion courante	0,00	0,00	0,00	0,00	0,00	0,00	0,00	0,00
76	Produits financiers	0,00	0,00	0,00	0,00	0,00	0,00	0,00	0,00
77	Produits exceptionnels	0,00	0,00	0,00	0,00	0,00	0,00	0,00	0,00
78	Reprise sur amortissements et provisions	0,00	0,00	0,00	0,00	0,00	0,00	0,00	0,00
Restes à réaliser au 31/12		0,00	0,00	0,00	0,00	0,00	0,00	0,00	0,00
SOLDE (3)		0,00	0,00	0,00	0,00	0,00	0,00	0,00	0,00

(1) La production de cet état est obligatoire pour les communes de 3 500 habitants et plus, les groupements comprenant au moins une telle commune, leurs établissements et services administratifs hormis les caisses des écoles et les services à activité unique érigés en établissement public ou budget annexe (L. 2312-3, R. 2311-1 et R. 2311-10). Dans les communes de 3 500 habitants et plus, le croisement par fonction est fait à un chiffre (correspondant à la fonction). Dans les communes de 10 000 habitants et plus, le croisement par fonction est fait au niveau le plus détaillé de la nomenclature fonctionnelle (sous-fonction ou rubrique). Les groupements et leurs établissements publics suivent les règles de production et de présentation applicables à la commune membre comptant le plus grand nombre d'habitants (articles L. 5211-36 a1 et R. 5211-14 + L. 5711-1 et R. 5711-2 du CGCT).

(2) Le croisement par nature est fait au niveau de chacun des articles budgétaires.

(3) Le solde correspond à la différence entre les recettes et les dépenses. Les dépenses et les recettes correspondent à la somme des dépenses et des Réalisations ainsi que des restes à réaliser et des reports (ligne budgétaire 001 et 002). Les lignes reports 001 et 002 apparaissent à la colonne 01-Non ventilables.

IV – ANNEXES	IV
ELEMENTS DU BILAN PRESENTATION CROISEE PAR FONCTION (1) – DETAIL FONCTIONNEMENT	A1.1

FONCTION 6 – Famille

(2)	Libellé	60 Services communs	61 Services en faveur des personnes âgées	62 Actions en faveur de la maternité	63 Aides à la famille	64 Crèches et garderies	65 Plan de relance (crise sanitaire)	Total
DEPENSES		0,00	0,00	0,00	0,00	0,00	0,00	0,00
Réalizations		0,00	0,00	0,00	0,00	0,00	0,00	0,00
002	Résultat de fonctionnement reporté	0,00	0,00	0,00	0,00	0,00	0,00	0,00
011	Charges à caractère général	0,00	0,00	0,00	0,00	0,00	0,00	0,00
012	Charges de personnel, frais assimilés	0,00	0,00	0,00	0,00	0,00	0,00	0,00
014	Atténuations de produits	0,00	0,00	0,00	0,00	0,00	0,00	0,00
042	Opérat° ordre transfert entre sections	0,00	0,00	0,00	0,00	0,00	0,00	0,00
043	Opérat° ordre intérieur de la section	0,00	0,00	0,00	0,00	0,00	0,00	0,00
65	Autres charges de gestion courante	0,00	0,00	0,00	0,00	0,00	0,00	0,00
656	Frais fonctionnement des groupes d'élus	0,00	0,00	0,00	0,00	0,00	0,00	0,00
66	Charges financières	0,00	0,00	0,00	0,00	0,00	0,00	0,00
67	Charges exceptionnelles	0,00	0,00	0,00	0,00	0,00	0,00	0,00
68	Dot. aux amortissements et provisions	0,00	0,00	0,00	0,00	0,00	0,00	0,00
Restes à réaliser au 31/12		0,00	0,00	0,00	0,00	0,00	0,00	0,00
RECETTES		0,00	0,00	0,00	0,00	0,00	0,00	0,00
Réalizations		0,00	0,00	0,00	0,00	0,00	0,00	0,00
002	Résultat de fonctionnement reporté	0,00	0,00	0,00	0,00	0,00	0,00	0,00
013	Atténuations de charges	0,00	0,00	0,00	0,00	0,00	0,00	0,00
042	Opérat° ordre transfert entre sections	0,00	0,00	0,00	0,00	0,00	0,00	0,00
043	Opérat° ordre intérieur de la section	0,00	0,00	0,00	0,00	0,00	0,00	0,00
70	Produits des services, du domaine, vente	0,00	0,00	0,00	0,00	0,00	0,00	0,00
73	Impôts et taxes	0,00	0,00	0,00	0,00	0,00	0,00	0,00
74	Dotations et participations	0,00	0,00	0,00	0,00	0,00	0,00	0,00
75	Autres produits de gestion courante	0,00	0,00	0,00	0,00	0,00	0,00	0,00
76	Produits financiers	0,00	0,00	0,00	0,00	0,00	0,00	0,00
77	Produits exceptionnels	0,00	0,00	0,00	0,00	0,00	0,00	0,00
78	Reprise sur amortissements et provisions	0,00	0,00	0,00	0,00	0,00	0,00	0,00
Restes à réaliser au 31/12		0,00	0,00	0,00	0,00	0,00	0,00	0,00
SOLDE (3)		0,00	0,00	0,00	0,00	0,00	0,00	0,00

SYCTOM, L'AGENCE METROPOL. DES DECHETS - BUDGET SYCTOM - CA - 2021

(1) La production de cet état est obligatoire pour les communes de 3 500 habitants et plus, les groupements comprenant au moins une telle commune, leurs établissements et services administratifs hormis les caisses des écoles et les services à activité unique érigés en établissement public ou budget annexe (L. 2312-3, R. 2311-1 et R. 2311-10). Dans les communes de 3 500 habitants et plus, le croisement par fonction est fait à un chiffre (correspondant à la fonction). Dans les communes de 10 000 habitants et plus, le croisement par fonction est fait au niveau le plus détaillé de la nomenclature fonctionnelle (sous-fonction ou rubrique). Les groupements et leurs établissements publics suivent les règles de production et de présentation applicables à la commune membre comptant le plus grand nombre d'habitants (articles L. 5211-36 a1 et R. 5211-14 + L. 5711-1 et R. 5711-2 du CGCT).

(2) Le croisement par nature est fait au niveau de chacun des articles budgétaires.

(3) Le solde correspond à la différence entre les recettes et les dépenses. Les dépenses et les recettes correspondent à la somme des dépenses et des Réalisations ainsi que des restes à réaliser et des reports (ligne budgétaire 001 et 002). Les lignes reports 001 et 002 apparaissent à la colonne 01-Non ventilables.

IV – ANNEXES	IV
ELEMENTS DU BILAN PRESENTATION CROISEE PAR FONCTION (1) – DETAIL FONCTIONNEMENT	A1.1

FONCTION 7 – Logement

(2)	Libellé	70 Services communs	71 Parc privé de la ville	72 Aide au secteur locatif	73 Aides à l'accession à la propriété	74 Plan de relance (crise sanitaire)	Total
DEPENSES		0,00	0,00	0,00	0,00	0,00	0,00
Réalizations		0,00	0,00	0,00	0,00	0,00	0,00
002	Résultat de fonctionnement reporté	0,00	0,00	0,00	0,00	0,00	0,00
011	Charges à caractère général	0,00	0,00	0,00	0,00	0,00	0,00
012	Charges de personnel, frais assimilés	0,00	0,00	0,00	0,00	0,00	0,00
014	Atténuations de produits	0,00	0,00	0,00	0,00	0,00	0,00
042	Opérat° ordre transfert entre sections	0,00	0,00	0,00	0,00	0,00	0,00
043	Opérat° ordre intérieur de la section	0,00	0,00	0,00	0,00	0,00	0,00
65	Autres charges de gestion courante	0,00	0,00	0,00	0,00	0,00	0,00
656	Frais fonctionnement des groupes d'élus	0,00	0,00	0,00	0,00	0,00	0,00
66	Charges financières	0,00	0,00	0,00	0,00	0,00	0,00
67	Charges exceptionnelles	0,00	0,00	0,00	0,00	0,00	0,00
68	Dot. aux amortissements et provisions	0,00	0,00	0,00	0,00	0,00	0,00
Restes à réaliser au 31/12		0,00	0,00	0,00	0,00	0,00	0,00
RECETTES		0,00	0,00	0,00	0,00	0,00	0,00
Réalizations		0,00	0,00	0,00	0,00	0,00	0,00
002	Résultat de fonctionnement reporté	0,00	0,00	0,00	0,00	0,00	0,00
013	Atténuations de charges	0,00	0,00	0,00	0,00	0,00	0,00
042	Opérat° ordre transfert entre sections	0,00	0,00	0,00	0,00	0,00	0,00
043	Opérat° ordre intérieur de la section	0,00	0,00	0,00	0,00	0,00	0,00
70	Produits des services, du domaine, vente	0,00	0,00	0,00	0,00	0,00	0,00
73	Impôts et taxes	0,00	0,00	0,00	0,00	0,00	0,00
74	Dotations et participations	0,00	0,00	0,00	0,00	0,00	0,00
75	Autres produits de gestion courante	0,00	0,00	0,00	0,00	0,00	0,00
76	Produits financiers	0,00	0,00	0,00	0,00	0,00	0,00
77	Produits exceptionnels	0,00	0,00	0,00	0,00	0,00	0,00
78	Reprise sur amortissements et provisions	0,00	0,00	0,00	0,00	0,00	0,00
Restes à réaliser au 31/12		0,00	0,00	0,00	0,00	0,00	0,00
SOLDE (3)		0,00	0,00	0,00	0,00	0,00	0,00

(1) La production de cet état est obligatoire pour les communes de 3 500 habitants et plus, les groupements comprenant au moins une telle commune, leurs établissements et services administratifs hormis les caisses des écoles et les services à activité unique érigés en établissement public ou budget annexe (L. 2312-3, R. 2311-1 et R. 2311-10). Dans les communes de 3 500 habitants et plus, le croisement par fonction est fait à un chiffre (correspondant à la fonction). Dans les communes de 10 000 habitants et plus, le croisement par fonction est fait au niveau le plus détaillé de la nomenclature fonctionnelle (sous-fonction ou rubrique). Les groupements et leurs établissements publics suivent les règles de production et de présentation applicables à la commune membre comptant le plus grand nombre d'habitants (articles L. 5211-36 a1 et R. 5211-14 + L. 5711-1 et R. 5711-2 du CGCT).

(2) Le croisement par nature est fait au niveau de chacun des articles budgétaires.

SYCTOM, L'AGENCE METROPOL. DES DECHETS - BUDGET SYCTOM - CA - 2021

(3) Le solde correspond à la différence entre les recettes et les dépenses. Les dépenses et les recettes correspondent à la somme des dépenses et des Réalisations ainsi que des restes à réaliser et des reports (ligne budgétaire 001 et 002). Les lignes reports 001 et 002 apparaissent à la colonne 01-Non ventilables.

IV – ANNEXES	IV
ELEMENTS DU BILAN PRESENTATION CROISEE PAR FONCTION (1) – DETAIL FONCTIONNEMENT	A1.1

FONCTION 8 – Aménagement et services urbains, environnement

(2)	Libellé	81 Services urbains	82 Aménagement urbain	83 Environnement	84 Plan de relance (crise sanitaire)	Total
DEPENSES		409 111 511,38	0,00	0,00	0,00	409 111 511,38
Réalizations		409 111 511,38	0,00	0,00	0,00	409 111 511,38
002	Résultat de fonctionnement reporté	0,00	0,00	0,00	0,00	0,00
011	Charges à caractère général	278 656 296,44	0,00	0,00	0,00	278 656 296,44
60611	Eau et assainissement	3 540,72	0,00	0,00	0,00	3 540,72
60612	Energie - Electricité	392 080,97	0,00	0,00	0,00	392 080,97
60613	Chauffage urbain	4 999,82	0,00	0,00	0,00	4 999,82
60622	Carburants	2 476,89	0,00	0,00	0,00	2 476,89
60623	Alimentation	1 711,49	0,00	0,00	0,00	1 711,49
60628	Autres fournitures non stockées	2 803,00	0,00	0,00	0,00	2 803,00
60632	Fournitures de petit équipement	29 629,94	0,00	0,00	0,00	29 629,94
60636	Vêtements de travail	6 502,60	0,00	0,00	0,00	6 502,60
6064	Fournitures administratives	7 208,44	0,00	0,00	0,00	7 208,44
6068	Autres matières et fournitures	5 023,76	0,00	0,00	0,00	5 023,76
6078	Autres marchandises	771 470,58	0,00	0,00	0,00	771 470,58
611	Contrats de prestations de services	256 112 497,99	0,00	0,00	0,00	256 112 497,99
6132	Locations immobilières	3 731 312,57	0,00	0,00	0,00	3 731 312,57
6135	Locations mobilières	31 598,60	0,00	0,00	0,00	31 598,60
614	Charges locatives et de copropriété	537 103,14	0,00	0,00	0,00	537 103,14
61521	Entretien terrains	12 603,60	0,00	0,00	0,00	12 603,60
615228	Entretien, réparations autres bâtiments	198,00	0,00	0,00	0,00	198,00
61551	Entretien matériel roulant	4 788,16	0,00	0,00	0,00	4 788,16
6156	Maintenance	552 576,42	0,00	0,00	0,00	552 576,42
6161	Multirisques	38 426,54	0,00	0,00	0,00	38 426,54
617	Etudes et recherches	644 319,96	0,00	0,00	0,00	644 319,96
6182	Documentation générale et technique	77 747,38	0,00	0,00	0,00	77 747,38
6184	Versements à des organismes de formation	60 982,96	0,00	0,00	0,00	60 982,96
6185	Frais de colloques et de séminaires	1 905,40	0,00	0,00	0,00	1 905,40
6188	Autres frais divers	12 010,00	0,00	0,00	0,00	12 010,00
6226	Honoraires	1 083 571,08	0,00	0,00	0,00	1 083 571,08
6227	Frais d'actes et de contentieux	5 194,80	0,00	0,00	0,00	5 194,80
6228	Divers	7 733,77	0,00	0,00	0,00	7 733,77
6231	Annonces et insertions	84 986,99	0,00	0,00	0,00	84 986,99
6232	Fêtes et cérémonies	62 357,36	0,00	0,00	0,00	62 357,36
6233	Foires et expositions	169 536,00	0,00	0,00	0,00	169 536,00
6236	Catalogues et imprimés	190 401,78	0,00	0,00	0,00	190 401,78
6237	Publications	12 000,00	0,00	0,00	0,00	12 000,00
6238	Divers	210 684,72	0,00	0,00	0,00	210 684,72
6241	Transports de biens	58 732,08	0,00	0,00	0,00	58 732,08

SYCTOM, L'AGENCE METROPOL. DES DECHETS - BUDGET SYCTOM - CA - 2021

(2)	Libellé	81 Services urbains	82 Aménagement urbain	83 Environnement	84 Plan de relance (crise sanitaire)	Total
6247	Transports collectifs	5 229,60	0,00	0,00	0,00	5 229,60
6248	Divers	9 177,84	0,00	0,00	0,00	9 177,84
6251	Voyages et déplacements	41 961,81	0,00	0,00	0,00	41 961,81
6256	Missions	11 174,77	0,00	0,00	0,00	11 174,77
6257	Réceptions	36 776,25	0,00	0,00	0,00	36 776,25
6261	Frais d'affranchissement	16 219,24	0,00	0,00	0,00	16 219,24
6262	Frais de télécommunications	136 326,53	0,00	0,00	0,00	136 326,53
627	Services bancaires et assimilés	192,96	0,00	0,00	0,00	192,96
6281	Concours divers (cotisations)	281 573,50	0,00	0,00	0,00	281 573,50
6282	Frais de gardiennage (églises, forêts, .	463 810,62	0,00	0,00	0,00	463 810,62
6283	Frais de nettoyage des locaux	78 364,94	0,00	0,00	0,00	78 364,94
6284	Redevances pour services rendus	20 000,00	0,00	0,00	0,00	20 000,00
6288	Autres services extérieurs	6 841 442,93	0,00	0,00	0,00	6 841 442,93
63512	Taxes foncières	4 212 118,00	0,00	0,00	0,00	4 212 118,00
63513	Autres impôts locaux	323 633,00	0,00	0,00	0,00	323 633,00
6358	Autres droits	6 098,00	0,00	0,00	0,00	6 098,00
637	Autres impôts, taxes (autres organismes)	1 241 478,94	0,00	0,00	0,00	1 241 478,94
012	Charges de personnel, frais assimilés	9 193 145,79	0,00	0,00	0,00	9 193 145,79
6218	Autre personnel extérieur	24 926,72	0,00	0,00	0,00	24 926,72
6336	Cotisations CNFPT et CDGFPT	79 091,00	0,00	0,00	0,00	79 091,00
64111	Rémunération principale titulaires	2 488 225,82	0,00	0,00	0,00	2 488 225,82
64112	NBI, SFT, indemnité résidence	140 819,64	0,00	0,00	0,00	140 819,64
64118	Autres indemnités titulaires	1 454 715,84	0,00	0,00	0,00	1 454 715,84
64131	Rémunérations non tit.	2 383 787,66	0,00	0,00	0,00	2 383 787,66
6417	Rémunérations des apprentis	23 041,57	0,00	0,00	0,00	23 041,57
6451	Cotisations à l'U.R.S.S.A.F.	1 180 561,00	0,00	0,00	0,00	1 180 561,00
6453	Cotisations aux caisses de retraites	980 713,58	0,00	0,00	0,00	980 713,58
6454	Cotisations aux A.S.S.E.D.I.C.	95 283,00	0,00	0,00	0,00	95 283,00
6455	Cotisations pour assurance du personnel	96 032,19	0,00	0,00	0,00	96 032,19
6457	Cotis. sociales liées à l'apprentissage	344,00	0,00	0,00	0,00	344,00
6471	Prestat° versées pour le compte du FNAL.	24 047,00	0,00	0,00	0,00	24 047,00
6474	Versement aux autres oeuvres sociales	34 545,40	0,00	0,00	0,00	34 545,40
6475	Médecine du travail, pharmacie	6 246,65	0,00	0,00	0,00	6 246,65
6478	Autres charges sociales diverses	179 752,22	0,00	0,00	0,00	179 752,22
6488	Autres charges	1 012,50	0,00	0,00	0,00	1 012,50
014	Atténuations de produits	9 331 649,75	0,00	0,00	0,00	9 331 649,75
70619	Revers redévances enlèvement ordures	9 331 649,75	0,00	0,00	0,00	9 331 649,75
042	Opérat° ordre transfert entre sections	64 742 105,98	0,00	0,00	0,00	64 742 105,98
6811	Dot. amort. et prov. Immos incorporelles	64 742 105,98	0,00	0,00	0,00	64 742 105,98
043	Opérat° ordre intérieur de la section	0,00	0,00	0,00	0,00	0,00
65	Autres charges de gestion courante	12 691 096,06	0,00	0,00	0,00	12 691 096,06
6531	Indemnités	144 410,02	0,00	0,00	0,00	144 410,02
6532	Frais de mission	8 109,60	0,00	0,00	0,00	8 109,60
6533	Cotisations de retraite	24 140,53	0,00	0,00	0,00	24 140,53
6535	Formation	28 296,00	0,00	0,00	0,00	28 296,00
657348	Subv. fonct. Autres communes	3 316 041,93	0,00	0,00	0,00	3 316 041,93
657358	Subv. fonct. Autres groupements	7 390 382,85	0,00	0,00	0,00	7 390 382,85
6574	Subv. fonct. Associat°, personnes privée	1 779 713,01	0,00	0,00	0,00	1 779 713,01
65888	Autres	2,12	0,00	0,00	0,00	2,12

SYCTOM, L'AGENCE METROPOL. DES DECHETS - BUDGET SYCTOM - CA - 2021

(2)	Libellé	81 Services urbains	82 Aménagement urbain	83 Environnement	84 Plan de relance (crise sanitaire)	Total
656	Frais fonctionnement des groupes d'élus	0,00	0,00	0,00	0,00	0,00
66	Charges financières	14 280 208,74	0,00	0,00	0,00	14 280 208,74
66111	Intérêts réglés à l'échéance	13 555 566,87	0,00	0,00	0,00	13 555 566,87
66112	Intérêts - Rattachement des ICNE	452 916,60	0,00	0,00	0,00	452 916,60
6618	Intérêts des autres dettes	46 641,67	0,00	0,00	0,00	46 641,67
666	Pertes de change	3,60	0,00	0,00	0,00	3,60
6688	Autres	225 080,00	0,00	0,00	0,00	225 080,00
67	Charges exceptionnelles	20 217 008,62	0,00	0,00	0,00	20 217 008,62
6711	Intérêts moratoires, pénalités / marché	30 901,01	0,00	0,00	0,00	30 901,01
6712	Amendes fiscales et pénales	110,00	0,00	0,00	0,00	110,00
6714	Bourses et prix	13 000,00	0,00	0,00	0,00	13 000,00
6718	Autres charges exceptionnelles gestion	12 292 150,13	0,00	0,00	0,00	12 292 150,13
673	Titres annulés (sur exercices antérieurs)	197 200,18	0,00	0,00	0,00	197 200,18
678	Autres charges exceptionnelles	7 683 647,30	0,00	0,00	0,00	7 683 647,30
68	Dot. aux amortissements et provisions	0,00	0,00	0,00	0,00	0,00
	Restes à réaliser au 31/12	0,00	0,00	0,00	0,00	0,00
	RECETTES	432 053 576,30	0,00	0,00	0,00	432 053 576,30
	Réalisations	432 053 576,30	0,00	0,00	0,00	432 053 576,30
002	Résultat de fonctionnement reporté	14 257 317,25	0,00	0,00	0,00	14 257 317,25
013	Atténuations de charges	511 429,21	0,00	0,00	0,00	511 429,21
619	RRR obtenus sur services extérieurs	412 189,41	0,00	0,00	0,00	412 189,41
6419	Remboursements rémunérations personnel	48 245,96	0,00	0,00	0,00	48 245,96
6459	Rembours charges SS et prévoyance	8 810,00	0,00	0,00	0,00	8 810,00
6479	Rembours sur autres charges sociales	42 183,84	0,00	0,00	0,00	42 183,84
042	Opérat° ordre transfert entre sections	925 317,90	0,00	0,00	0,00	925 317,90
777	Quote-part subv invest transf cpte résul	925 317,90	0,00	0,00	0,00	925 317,90
043	Opérat° ordre intérieur de la section	0,00	0,00	0,00	0,00	0,00
70	Produits des services, du domaine, vente	258 884 893,39	0,00	0,00	0,00	258 884 893,39
70688	Autres prestations de services	258 515 816,55	0,00	0,00	0,00	258 515 816,55
7078	Autres marchandises	369 076,84	0,00	0,00	0,00	369 076,84
73	Impôts et taxes	0,00	0,00	0,00	0,00	0,00
74	Dotations et participations	39 825 021,61	0,00	0,00	0,00	39 825 021,61
74718	Autres participations Etat	29 995,31	0,00	0,00	0,00	29 995,31
7478	Participat° Autres organismes	39 795 026,30	0,00	0,00	0,00	39 795 026,30
75	Autres produits de gestion courante	101 207 363,16	0,00	0,00	0,00	101 207 363,16
752	Revenus des immeubles	245 881,84	0,00	0,00	0,00	245 881,84
7588	Autres produits div. de gestion courante	100 961 481,32	0,00	0,00	0,00	100 961 481,32
76	Produits financiers	500 758,05	0,00	0,00	0,00	500 758,05
7688	Autres	500 758,05	0,00	0,00	0,00	500 758,05
77	Produits exceptionnels	14 242 295,64	0,00	0,00	0,00	14 242 295,64
7711	Dédits et pénalités perçus	1 212 470,26	0,00	0,00	0,00	1 212 470,26
7718	Autres produits except. opérat° gestion	12 794 505,04	0,00	0,00	0,00	12 794 505,04
773	Mandats annulés (exercices antérieurs)	235 187,18	0,00	0,00	0,00	235 187,18
7788	Produits exceptionnels divers	133,16	0,00	0,00	0,00	133,16
78	Reprise sur amortissements et provisions	1 699 180,09	0,00	0,00	0,00	1 699 180,09
7815	Rep. prov. charges fonctionnt courant	1 699 180,09	0,00	0,00	0,00	1 699 180,09

SYCTOM, L'AGENCE METROPOL. DES DECHETS - BUDGET SYCTOM - CA - 2021

(2)	Libellé	81 Services urbains	82 Aménagement urbain	83 Environnement	84 Plan de relance (crise sanitaire)	Total
	Restes à réaliser au 31/12	0,00	0,00	0,00	0,00	0,00
	SOLDE (3)	22 942 064,92	0,00	0,00	0,00	22 942 064,92

(2)	Libellé	Sous-fonction 81						
		810 Services communs	811 Eau et assainissement	812 Collecte et traitement ordures ménagères	813 Propreté urbaine	814 Eclairage public	815 Transports urbains	816 Autres réseaux et services divers
	DEPENSES	0,00	0,00	409 111 511,38	0,00	0,00	0,00	0,00
	Réalisations	0,00	0,00	409 111 511,38	0,00	0,00	0,00	0,00
002	Résultat de fonctionnement reporté	0,00	0,00	0,00	0,00	0,00	0,00	0,00
011	Charges à caractère général	0,00	0,00	278 656 296,44	0,00	0,00	0,00	0,00
60611	Eau et assainissement	0,00	0,00	3 540,72	0,00	0,00	0,00	0,00
60612	Energie - Electricité	0,00	0,00	392 080,97	0,00	0,00	0,00	0,00
60613	Chauffage urbain	0,00	0,00	4 999,82	0,00	0,00	0,00	0,00
60622	Carburants	0,00	0,00	2 476,89	0,00	0,00	0,00	0,00
60623	Alimentation	0,00	0,00	1 711,49	0,00	0,00	0,00	0,00
60628	Autres fournitures non stockées	0,00	0,00	2 803,00	0,00	0,00	0,00	0,00
60632	Fournitures de petit équipement	0,00	0,00	29 629,94	0,00	0,00	0,00	0,00
60636	Vêtements de travail	0,00	0,00	6 502,60	0,00	0,00	0,00	0,00
6064	Fournitures administratives	0,00	0,00	7 208,44	0,00	0,00	0,00	0,00
6068	Autres matières et fournitures	0,00	0,00	5 023,76	0,00	0,00	0,00	0,00
6078	Autres marchandises	0,00	0,00	771 470,58	0,00	0,00	0,00	0,00
611	Contrats de prestations de services	0,00	0,00	256 112 497,99	0,00	0,00	0,00	0,00
6132	Locations immobilières	0,00	0,00	3 731 312,57	0,00	0,00	0,00	0,00
6135	Locations mobilières	0,00	0,00	31 598,60	0,00	0,00	0,00	0,00
614	Charges locatives et de copropriété	0,00	0,00	537 103,14	0,00	0,00	0,00	0,00
61521	Entretien terrains	0,00	0,00	12 603,60	0,00	0,00	0,00	0,00
615228	Entretien, réparations autres bâtiments	0,00	0,00	198,00	0,00	0,00	0,00	0,00
61551	Entretien matériel roulant	0,00	0,00	4 788,16	0,00	0,00	0,00	0,00
6156	Maintenance	0,00	0,00	552 576,42	0,00	0,00	0,00	0,00
6161	Multirisques	0,00	0,00	38 426,54	0,00	0,00	0,00	0,00
617	Etudes et recherches	0,00	0,00	644 319,96	0,00	0,00	0,00	0,00
6182	Documentation générale et technique	0,00	0,00	77 747,38	0,00	0,00	0,00	0,00
6184	Versements à des organismes de formation	0,00	0,00	60 982,96	0,00	0,00	0,00	0,00
6185	Frais de colloques et de séminaires	0,00	0,00	1 905,40	0,00	0,00	0,00	0,00
6188	Autres frais divers	0,00	0,00	12 010,00	0,00	0,00	0,00	0,00
6226	Honoraires	0,00	0,00	1 083 571,08	0,00	0,00	0,00	0,00
6227	Frais d'actes et de contentieux	0,00	0,00	5 194,80	0,00	0,00	0,00	0,00
6228	Divers	0,00	0,00	7 733,77	0,00	0,00	0,00	0,00
6231	Annonces et insertions	0,00	0,00	84 986,99	0,00	0,00	0,00	0,00
6232	Fêtes et cérémonies	0,00	0,00	62 357,36	0,00	0,00	0,00	0,00

SYCTOM, L'AGENCE METROPOL. DES DECHETS - BUDGET SYCTOM - CA - 2021

(2)	Libellé	Sous-fonction 81						
		810 Services communs	811 Eau et assainissement	812 Collecte et traitement ordures ménagères	813 Propreté urbaine	814 Eclairage public	815 Transports urbains	816 Autres réseaux et services divers
6233	Foires et expositions	0,00	0,00	169 536,00	0,00	0,00	0,00	0,00
6236	Catalogues et imprimés	0,00	0,00	190 401,78	0,00	0,00	0,00	0,00
6237	Publications	0,00	0,00	12 000,00	0,00	0,00	0,00	0,00
6238	Divers	0,00	0,00	210 684,72	0,00	0,00	0,00	0,00
6241	Transports de biens	0,00	0,00	58 732,08	0,00	0,00	0,00	0,00
6247	Transports collectifs	0,00	0,00	5 229,60	0,00	0,00	0,00	0,00
6248	Divers	0,00	0,00	9 177,84	0,00	0,00	0,00	0,00
6251	Voyages et déplacements	0,00	0,00	41 961,81	0,00	0,00	0,00	0,00
6256	Missions	0,00	0,00	11 174,77	0,00	0,00	0,00	0,00
6257	Réceptions	0,00	0,00	36 776,25	0,00	0,00	0,00	0,00
6261	Frais d'affranchissement	0,00	0,00	16 219,24	0,00	0,00	0,00	0,00
6262	Frais de télécommunications	0,00	0,00	136 326,53	0,00	0,00	0,00	0,00
627	Services bancaires et assimilés	0,00	0,00	192,96	0,00	0,00	0,00	0,00
6281	Concours divers (cotisations)	0,00	0,00	281 573,50	0,00	0,00	0,00	0,00
6282	Frais de gardiennage (églises, forêts, .	0,00	0,00	463 810,62	0,00	0,00	0,00	0,00
6283	Frais de nettoyage des locaux	0,00	0,00	78 364,94	0,00	0,00	0,00	0,00
6284	Redevances pour services rendus	0,00	0,00	20 000,00	0,00	0,00	0,00	0,00
6288	Autres services extérieurs	0,00	0,00	6 841 442,93	0,00	0,00	0,00	0,00
63512	Taxes foncières	0,00	0,00	4 212 118,00	0,00	0,00	0,00	0,00
63513	Autres impôts locaux	0,00	0,00	323 633,00	0,00	0,00	0,00	0,00
6358	Autres droits	0,00	0,00	6 098,00	0,00	0,00	0,00	0,00
637	Autres impôts, taxes (autres organismes)	0,00	0,00	1 241 478,94	0,00	0,00	0,00	0,00
012	Charges de personnel, frais assimilés	0,00	0,00	9 193 145,79	0,00	0,00	0,00	0,00
6218	Autre personnel extérieur	0,00	0,00	24 926,72	0,00	0,00	0,00	0,00
6336	Cotisations CNFPT et CDGFPT	0,00	0,00	79 091,00	0,00	0,00	0,00	0,00
64111	Rémunération principale titulaires	0,00	0,00	2 488 225,82	0,00	0,00	0,00	0,00
64112	NBI, SFT, indemnité résidence	0,00	0,00	140 819,64	0,00	0,00	0,00	0,00
64118	Autres indemnités titulaires	0,00	0,00	1 454 715,84	0,00	0,00	0,00	0,00
64131	Rémunérations non tit.	0,00	0,00	2 383 787,66	0,00	0,00	0,00	0,00
6417	Rémunérations des apprentis	0,00	0,00	23 041,57	0,00	0,00	0,00	0,00
6451	Cotisations à l'U.R.S.S.A.F.	0,00	0,00	1 180 561,00	0,00	0,00	0,00	0,00
6453	Cotisations aux caisses de retraites	0,00	0,00	980 713,58	0,00	0,00	0,00	0,00
6454	Cotisations aux A.S.S.E.D.I.C.	0,00	0,00	95 283,00	0,00	0,00	0,00	0,00
6455	Cotisations pour assurance du personnel	0,00	0,00	96 032,19	0,00	0,00	0,00	0,00
6457	Cotis. sociales liées à l'apprentissage	0,00	0,00	344,00	0,00	0,00	0,00	0,00
6471	Prestat° versées pour le compte du FNAL.	0,00	0,00	24 047,00	0,00	0,00	0,00	0,00
6474	Versement aux autres oeuvres sociales	0,00	0,00	34 545,40	0,00	0,00	0,00	0,00

SYCTOM, L'AGENCE METROPOL. DES DECHETS - BUDGET SYCTOM - CA - 2021

(2)	Libellé	Sous-fonction 81						
		810 Services communs	811 Eau et assainissement	812 Collecte et traitement ordures ménagères	813 Propreté urbaine	814 Eclairage public	815 Transports urbains	816 Autres réseaux et services divers
6475	Médecine du travail, pharmacie	0,00	0,00	6 246,65	0,00	0,00	0,00	0,00
6478	Autres charges sociales diverses	0,00	0,00	179 752,22	0,00	0,00	0,00	0,00
6488	Autres charges	0,00	0,00	1 012,50	0,00	0,00	0,00	0,00
014	Atténuations de produits	0,00	0,00	9 331 649,75	0,00	0,00	0,00	0,00
70619	Reverst redevances enlèvement ordures	0,00	0,00	9 331 649,75	0,00	0,00	0,00	0,00
042	Opérat° ordre transfert entre sections	0,00	0,00	64 742 105,98	0,00	0,00	0,00	0,00
6811	Dot. amort. et prov. Immos incorporelles	0,00	0,00	64 742 105,98	0,00	0,00	0,00	0,00
043	Opérat° ordre intérieur de la section	0,00	0,00	0,00	0,00	0,00	0,00	0,00
65	Autres charges de gestion courante	0,00	0,00	12 691 096,06	0,00	0,00	0,00	0,00
6531	Indemnités	0,00	0,00	144 410,02	0,00	0,00	0,00	0,00
6532	Frais de mission	0,00	0,00	8 109,60	0,00	0,00	0,00	0,00
6533	Cotisations de retraite	0,00	0,00	24 140,53	0,00	0,00	0,00	0,00
6535	Formation	0,00	0,00	28 296,00	0,00	0,00	0,00	0,00
657348	Subv. fonct. Autres communes	0,00	0,00	3 316 041,93	0,00	0,00	0,00	0,00
657358	Subv. fonct. Autres groupements	0,00	0,00	7 390 382,85	0,00	0,00	0,00	0,00
6574	Subv. fonct. Associat°, personnes privée	0,00	0,00	1 779 713,01	0,00	0,00	0,00	0,00
65888	Autres	0,00	0,00	2,12	0,00	0,00	0,00	0,00
656	Frais fonctionnement des groupes d'élus	0,00	0,00	0,00	0,00	0,00	0,00	0,00
66	Charges financières	0,00	0,00	14 280 208,74	0,00	0,00	0,00	0,00
66111	Intérêts réglés à l'échéance	0,00	0,00	13 555 566,87	0,00	0,00	0,00	0,00
66112	Intérêts - Rattachement des ICNE	0,00	0,00	452 916,60	0,00	0,00	0,00	0,00
6618	Intérêts des autres dettes	0,00	0,00	46 641,67	0,00	0,00	0,00	0,00
666	Pertes de change	0,00	0,00	3,60	0,00	0,00	0,00	0,00
6688	Autres	0,00	0,00	225 080,00	0,00	0,00	0,00	0,00
67	Charges exceptionnelles	0,00	0,00	20 217 008,62	0,00	0,00	0,00	0,00
6711	Intérêts moratoires, pénalités / marché	0,00	0,00	30 901,01	0,00	0,00	0,00	0,00
6712	Amendes fiscales et pénales	0,00	0,00	110,00	0,00	0,00	0,00	0,00
6714	Bourses et prix	0,00	0,00	13 000,00	0,00	0,00	0,00	0,00
6718	Autres charges exceptionnelles gestion	0,00	0,00	12 292 150,13	0,00	0,00	0,00	0,00
673	Titres annulés (sur exercices antérieurs)	0,00	0,00	197 200,18	0,00	0,00	0,00	0,00
678	Autres charges exceptionnelles	0,00	0,00	7 683 647,30	0,00	0,00	0,00	0,00
68	Dot. aux amortissements et provisions	0,00	0,00	0,00	0,00	0,00	0,00	0,00

SYCTOM, L'AGENCE METROPOL. DES DECHETS - BUDGET SYCTOM - CA - 2021

(2)	Libellé	Sous-fonction 81						
		810 Services communs	811 Eau et assainissement	812 Collecte et traitement ordures ménagères	813 Propreté urbaine	814 Eclairage public	815 Transports urbains	816 Autres réseaux et services divers
	Restes à réaliser au 31/12	0,00	0,00	0,00	0,00	0,00	0,00	0,00
	RECETTES	0,00	0,00	432 053 576,30	0,00	0,00	0,00	0,00
	Réalisations	0,00	0,00	432 053 576,30	0,00	0,00	0,00	0,00
002	Résultat de fonctionnement reporté	0,00	0,00	14 257 317,25	0,00	0,00	0,00	0,00
013	Atténuations de charges	0,00	0,00	511 429,21	0,00	0,00	0,00	0,00
619	RRR obtenus sur services extérieurs	0,00	0,00	412 189,41	0,00	0,00	0,00	0,00
6419	Remboursements rémunérations personnel	0,00	0,00	48 245,96	0,00	0,00	0,00	0,00
6459	Rembourst charges SS et prévoyance	0,00	0,00	8 810,00	0,00	0,00	0,00	0,00
6479	Rembourst sur autres charges sociales	0,00	0,00	42 183,84	0,00	0,00	0,00	0,00
042	Opérat° ordre transfert entre sections	0,00	0,00	925 317,90	0,00	0,00	0,00	0,00
777	Quote-part subv invest transf cpte résul	0,00	0,00	925 317,90	0,00	0,00	0,00	0,00
043	Opérat° ordre intérieur de la section	0,00	0,00	0,00	0,00	0,00	0,00	0,00
70	Produits des services, du domaine, vente	0,00	0,00	258 884 893,39	0,00	0,00	0,00	0,00
70688	Autres prestations de services	0,00	0,00	258 515 816,55	0,00	0,00	0,00	0,00
7078	Autres marchandises	0,00	0,00	369 076,84	0,00	0,00	0,00	0,00
73	Impôts et taxes	0,00	0,00	0,00	0,00	0,00	0,00	0,00
74	Dotations et participations	0,00	0,00	39 825 021,61	0,00	0,00	0,00	0,00
74718	Autres participations Etat	0,00	0,00	29 995,31	0,00	0,00	0,00	0,00
7478	Participat° Autres organismes	0,00	0,00	39 795 026,30	0,00	0,00	0,00	0,00
75	Autres produits de gestion courante	0,00	0,00	101 207 363,16	0,00	0,00	0,00	0,00
752	Revenus des immeubles	0,00	0,00	245 881,84	0,00	0,00	0,00	0,00
7588	Autres produits div. de gestion courante	0,00	0,00	100 961 481,32	0,00	0,00	0,00	0,00
76	Produits financiers	0,00	0,00	500 758,05	0,00	0,00	0,00	0,00
7688	Autres	0,00	0,00	500 758,05	0,00	0,00	0,00	0,00
77	Produits exceptionnels	0,00	0,00	14 242 295,64	0,00	0,00	0,00	0,00
7711	Dédits et pénalités perçus	0,00	0,00	1 212 470,26	0,00	0,00	0,00	0,00
7718	Autres produits except. opérat° gestion	0,00	0,00	12 794 505,04	0,00	0,00	0,00	0,00
773	Mandats annulés (exercices antérieurs)	0,00	0,00	235 187,18	0,00	0,00	0,00	0,00
7788	Produits exceptionnels divers	0,00	0,00	133,16	0,00	0,00	0,00	0,00
78	Reprise sur amortissements et provisions	0,00	0,00	1 699 180,09	0,00	0,00	0,00	0,00
7815		0,00	0,00	1 699 180,09	0,00	0,00	0,00	0,00

SYCTOM, L'AGENCE METROPOL. DES DECHETS - BUDGET SYCTOM - CA - 2021

(2)	Libellé	Sous-fonction 81						
		810 Services communs	811 Eau et assainissement	812 Collecte et traitement ordures ménagères	813 Propreté urbaine	814 Eclairage public	815 Transports urbains	816 Autres réseaux et services divers
	Rep. prov. charges fonctionnt courant							
	Restes à réaliser au 31/12	0,00	0,00	0,00	0,00	0,00	0,00	0,00
	SOLDE (3)	0,00	0,00	22 942 064,92	0,00	0,00	0,00	0,00

(2)	Libellé	Sous-fonction 82					Sous fonction 83			
		820 Services communs	821 Equipements de voirie	822 Voirie communale et routes	823 Espaces verts urbains	824 Autres opérations d'aménagement urbain	830 Services communs	831 Aménagement des eaux	832 Act° spécif. lutte contre la pollution	833 Préservation du milieu naturel
	DEPENSES	0,00	0,00	0,00	0,00	0,00	0,00	0,00	0,00	0,00
	Réalisations	0,00	0,00	0,00	0,00	0,00	0,00	0,00	0,00	0,00
002	Résultat de fonctionnement reporté	0,00	0,00	0,00	0,00	0,00	0,00	0,00	0,00	0,00
011	Charges à caractère général	0,00	0,00	0,00	0,00	0,00	0,00	0,00	0,00	0,00
60611	Eau et assainissement	0,00	0,00	0,00	0,00	0,00	0,00	0,00	0,00	0,00
60612	Energie - Electricité	0,00	0,00	0,00	0,00	0,00	0,00	0,00	0,00	0,00
60613	Chauffage urbain	0,00	0,00	0,00	0,00	0,00	0,00	0,00	0,00	0,00
60622	Carburants	0,00	0,00	0,00	0,00	0,00	0,00	0,00	0,00	0,00
60623	Alimentation	0,00	0,00	0,00	0,00	0,00	0,00	0,00	0,00	0,00
60628	Autres fournitures non stockées	0,00	0,00	0,00	0,00	0,00	0,00	0,00	0,00	0,00
60632	Fournitures de petit équipement	0,00	0,00	0,00	0,00	0,00	0,00	0,00	0,00	0,00
60636	Vêtements de travail	0,00	0,00	0,00	0,00	0,00	0,00	0,00	0,00	0,00
6064	Fournitures administratives	0,00	0,00	0,00	0,00	0,00	0,00	0,00	0,00	0,00
6068	Autres matières et fournitures	0,00	0,00	0,00	0,00	0,00	0,00	0,00	0,00	0,00
6078	Autres marchandises	0,00	0,00	0,00	0,00	0,00	0,00	0,00	0,00	0,00
611	Contrats de prestations de services	0,00	0,00	0,00	0,00	0,00	0,00	0,00	0,00	0,00
6132	Locations immobilières	0,00	0,00	0,00	0,00	0,00	0,00	0,00	0,00	0,00
6135	Locations mobilières	0,00	0,00	0,00	0,00	0,00	0,00	0,00	0,00	0,00
614	Charges locatives et de copropriété	0,00	0,00	0,00	0,00	0,00	0,00	0,00	0,00	0,00
61521	Entretien terrains	0,00	0,00	0,00	0,00	0,00	0,00	0,00	0,00	0,00
615228	Entretien, réparations autres bâtiments	0,00	0,00	0,00	0,00	0,00	0,00	0,00	0,00	0,00
61551	Entretien matériel roulant	0,00	0,00	0,00	0,00	0,00	0,00	0,00	0,00	0,00
6156	Maintenance	0,00	0,00	0,00	0,00	0,00	0,00	0,00	0,00	0,00
6161	Multirisques	0,00	0,00	0,00	0,00	0,00	0,00	0,00	0,00	0,00
617	Etudes et recherches	0,00	0,00	0,00	0,00	0,00	0,00	0,00	0,00	0,00
6182	Documentation générale et technique	0,00	0,00	0,00	0,00	0,00	0,00	0,00	0,00	0,00
6184	Versements à des organismes de formation	0,00	0,00	0,00	0,00	0,00	0,00	0,00	0,00	0,00
6185	Frais de colloques et de séminaires	0,00	0,00	0,00	0,00	0,00	0,00	0,00	0,00	0,00
6188	Autres frais divers	0,00	0,00	0,00	0,00	0,00	0,00	0,00	0,00	0,00
6226	Honoraires	0,00	0,00	0,00	0,00	0,00	0,00	0,00	0,00	0,00
6227	Frais d'actes et de contentieux	0,00	0,00	0,00	0,00	0,00	0,00	0,00	0,00	0,00
6228	Divers	0,00	0,00	0,00	0,00	0,00	0,00	0,00	0,00	0,00
6231	Annonces et insertions	0,00	0,00	0,00	0,00	0,00	0,00	0,00	0,00	0,00
6232	Fêtes et cérémonies	0,00	0,00	0,00	0,00	0,00	0,00	0,00	0,00	0,00
6233	Foires et expositions	0,00	0,00	0,00	0,00	0,00	0,00	0,00	0,00	0,00

SYCTOM, L'AGENCE METROPOL. DES DECHETS - BUDGET SYCTOM - CA - 2021

(2)	Libellé	Sous-fonction 82					Sous fonction 83			
		820 Services communs	821 Equipements de voirie	822 Voirie communale et routes	823 Espaces verts urbains	824 Autres opérations d'aménagement urbain	830 Services communs	831 Aménagement des eaux	832 Act° spécif. lutte contre la pollution	833 Préservation du milieu naturel
6236	Catalogues et imprimés	0,00	0,00	0,00	0,00	0,00	0,00	0,00	0,00	0,00
6237	Publications	0,00	0,00	0,00	0,00	0,00	0,00	0,00	0,00	0,00
6238	Divers	0,00	0,00	0,00	0,00	0,00	0,00	0,00	0,00	0,00
6241	Transports de biens	0,00	0,00	0,00	0,00	0,00	0,00	0,00	0,00	0,00
6247	Transports collectifs	0,00	0,00	0,00	0,00	0,00	0,00	0,00	0,00	0,00
6248	Divers	0,00	0,00	0,00	0,00	0,00	0,00	0,00	0,00	0,00
6251	Voyages et déplacements	0,00	0,00	0,00	0,00	0,00	0,00	0,00	0,00	0,00
6256	Missions	0,00	0,00	0,00	0,00	0,00	0,00	0,00	0,00	0,00
6257	Réceptions	0,00	0,00	0,00	0,00	0,00	0,00	0,00	0,00	0,00
6261	Frais d'affranchissement	0,00	0,00	0,00	0,00	0,00	0,00	0,00	0,00	0,00
6262	Frais de télécommunications	0,00	0,00	0,00	0,00	0,00	0,00	0,00	0,00	0,00
627	Services bancaires et assimilés	0,00	0,00	0,00	0,00	0,00	0,00	0,00	0,00	0,00
6281	Concours divers (cotisations)	0,00	0,00	0,00	0,00	0,00	0,00	0,00	0,00	0,00
6282	Frais de gardiennage (églises, forêts, .	0,00	0,00	0,00	0,00	0,00	0,00	0,00	0,00	0,00
6283	Frais de nettoyage des locaux	0,00	0,00	0,00	0,00	0,00	0,00	0,00	0,00	0,00
6284	Redevances pour services rendus	0,00	0,00	0,00	0,00	0,00	0,00	0,00	0,00	0,00
6288	Autres services extérieurs	0,00	0,00	0,00	0,00	0,00	0,00	0,00	0,00	0,00
63512	Taxes foncières	0,00	0,00	0,00	0,00	0,00	0,00	0,00	0,00	0,00
63513	Autres impôts locaux	0,00	0,00	0,00	0,00	0,00	0,00	0,00	0,00	0,00
6358	Autres droits	0,00	0,00	0,00	0,00	0,00	0,00	0,00	0,00	0,00
637	Autres impôts, taxes (autres organismes)	0,00	0,00	0,00	0,00	0,00	0,00	0,00	0,00	0,00
012	Charges de personnel, frais assimilés	0,00	0,00	0,00	0,00	0,00	0,00	0,00	0,00	0,00
6218	Autre personnel extérieur	0,00	0,00	0,00	0,00	0,00	0,00	0,00	0,00	0,00
6336	Cotisations CNFPT et CDGFPT	0,00	0,00	0,00	0,00	0,00	0,00	0,00	0,00	0,00
64111	Rémunération principale titulaires	0,00	0,00	0,00	0,00	0,00	0,00	0,00	0,00	0,00
64112	NBI, SFT, indemnité résidence	0,00	0,00	0,00	0,00	0,00	0,00	0,00	0,00	0,00
64118	Autres indemnités titulaires	0,00	0,00	0,00	0,00	0,00	0,00	0,00	0,00	0,00
64131	Rémunérations non tit.	0,00	0,00	0,00	0,00	0,00	0,00	0,00	0,00	0,00
6417	Rémunérations des apprentis	0,00	0,00	0,00	0,00	0,00	0,00	0,00	0,00	0,00
6451	Cotisations à l'U.R.S.S.A.F.	0,00	0,00	0,00	0,00	0,00	0,00	0,00	0,00	0,00
6453	Cotisations aux caisses de retraites	0,00	0,00	0,00	0,00	0,00	0,00	0,00	0,00	0,00
6454	Cotisations aux A.S.S.E.D.I.C.	0,00	0,00	0,00	0,00	0,00	0,00	0,00	0,00	0,00
6455	Cotisations pour assurance du personnel	0,00	0,00	0,00	0,00	0,00	0,00	0,00	0,00	0,00
6457	Cotis. sociales liées à l'apprentissage	0,00	0,00	0,00	0,00	0,00	0,00	0,00	0,00	0,00
6471	Prestat° versées pour le compte du FNAL.	0,00	0,00	0,00	0,00	0,00	0,00	0,00	0,00	0,00
6474	Versement aux autres oeuvres sociales	0,00	0,00	0,00	0,00	0,00	0,00	0,00	0,00	0,00
6475	Médecine du travail, pharmacie	0,00	0,00	0,00	0,00	0,00	0,00	0,00	0,00	0,00
6478	Autres charges sociales diverses	0,00	0,00	0,00	0,00	0,00	0,00	0,00	0,00	0,00
6488	Autres charges	0,00	0,00	0,00	0,00	0,00	0,00	0,00	0,00	0,00
014	Atténuations de produits	0,00	0,00	0,00	0,00	0,00	0,00	0,00	0,00	0,00
70619	Reverst redevances enlèvement ordures	0,00	0,00	0,00	0,00	0,00	0,00	0,00	0,00	0,00

SYCTOM, L'AGENCE METROPOL. DES DECHETS - BUDGET SYCTOM - CA - 2021

(2)	Libellé	Sous-fonction 82					Sous fonction 83			
		820 Services communs	821 Equipements de voirie	822 Voirie communale et routes	823 Espaces verts urbains	824 Autres opérations d'aménagement urbain	830 Services communs	831 Aménagement des eaux	832 Act° spécif. lutte contre la pollution	833 Préservation du milieu naturel
042	Opérat° ordre transfert entre sections	0,00	0,00	0,00	0,00	0,00	0,00	0,00	0,00	
6811	Dot. amort. et prov. Immos incorporelles	0,00	0,00	0,00	0,00	0,00	0,00	0,00	0,00	
043	Opérat° ordre intérieur de la section	0,00	0,00	0,00	0,00	0,00	0,00	0,00	0,00	
65	Autres charges de gestion courante	0,00	0,00	0,00	0,00	0,00	0,00	0,00	0,00	
6531	Indemnités	0,00	0,00	0,00	0,00	0,00	0,00	0,00	0,00	
6532	Frais de mission	0,00	0,00	0,00	0,00	0,00	0,00	0,00	0,00	
6533	Cotisations de retraite	0,00	0,00	0,00	0,00	0,00	0,00	0,00	0,00	
6535	Formation	0,00	0,00	0,00	0,00	0,00	0,00	0,00	0,00	
657348	Subv. fonct. Autres communes	0,00	0,00	0,00	0,00	0,00	0,00	0,00	0,00	
657358	Subv. fonct. Autres groupements	0,00	0,00	0,00	0,00	0,00	0,00	0,00	0,00	
6574	Subv. fonct. Associat°, personnes privée	0,00	0,00	0,00	0,00	0,00	0,00	0,00	0,00	
65888	Autres	0,00	0,00	0,00	0,00	0,00	0,00	0,00	0,00	
656	Frais fonctionnement des groupes d'élus	0,00	0,00	0,00	0,00	0,00	0,00	0,00	0,00	
66	Charges financières	0,00	0,00	0,00	0,00	0,00	0,00	0,00	0,00	
66111	Intérêts réglés à l'échéance	0,00	0,00	0,00	0,00	0,00	0,00	0,00	0,00	
66112	Intérêts - Rattachement des ICNE	0,00	0,00	0,00	0,00	0,00	0,00	0,00	0,00	
6618	Intérêts des autres dettes	0,00	0,00	0,00	0,00	0,00	0,00	0,00	0,00	
666	Pertes de change	0,00	0,00	0,00	0,00	0,00	0,00	0,00	0,00	
6688	Autres	0,00	0,00	0,00	0,00	0,00	0,00	0,00	0,00	
67	Charges exceptionnelles	0,00	0,00	0,00	0,00	0,00	0,00	0,00	0,00	
6711	Intérêts moratoires, pénalités / marché	0,00	0,00	0,00	0,00	0,00	0,00	0,00	0,00	
6712	Amendes fiscales et pénales	0,00	0,00	0,00	0,00	0,00	0,00	0,00	0,00	
6714	Bourses et prix	0,00	0,00	0,00	0,00	0,00	0,00	0,00	0,00	
6718	Autres charges exceptionnelles gestion	0,00	0,00	0,00	0,00	0,00	0,00	0,00	0,00	
673	Titres annulés (sur exercices antérieurs)	0,00	0,00	0,00	0,00	0,00	0,00	0,00	0,00	
678	Autres charges exceptionnelles	0,00	0,00	0,00	0,00	0,00	0,00	0,00	0,00	
68	Dot. aux amortissements et provisions	0,00	0,00	0,00	0,00	0,00	0,00	0,00	0,00	
Restes à réaliser au 31/12		0,00	0,00	0,00	0,00	0,00	0,00	0,00	0,00	
RECETTES		0,00	0,00	0,00	0,00	0,00	0,00	0,00	0,00	
Réalizations		0,00	0,00	0,00	0,00	0,00	0,00	0,00	0,00	
002	Résultat de fonctionnement reporté	0,00	0,00	0,00	0,00	0,00	0,00	0,00	0,00	
013	Atténuations de charges	0,00	0,00	0,00	0,00	0,00	0,00	0,00	0,00	
619	RRR obtenus sur services extérieurs	0,00	0,00	0,00	0,00	0,00	0,00	0,00	0,00	
6419	Remboursements rémunérations personnel	0,00	0,00	0,00	0,00	0,00	0,00	0,00	0,00	
6459	Rembourst charges SS et prévoyance	0,00	0,00	0,00	0,00	0,00	0,00	0,00	0,00	
6479	Rembourst sur autres charges sociales	0,00	0,00	0,00	0,00	0,00	0,00	0,00	0,00	
042	Opérat° ordre transfert entre sections	0,00	0,00	0,00	0,00	0,00	0,00	0,00	0,00	
777	Quote-part subv invest transf cpte résul	0,00	0,00	0,00	0,00	0,00	0,00	0,00	0,00	
043	Opérat° ordre intérieur de la section	0,00	0,00	0,00	0,00	0,00	0,00	0,00	0,00	
70		0,00	0,00	0,00	0,00	0,00	0,00	0,00	0,00	

SYCTOM, L'AGENCE METROPOL. DES DECHETS - BUDGET SYCTOM - CA - 2021

(2)	Libellé	Sous-fonction 82					Sous fonction 83			
		820 Services communs	821 Equipements de voirie	822 Voirie communale et routes	823 Espaces verts urbains	824 Autres opérations d'aménagement urbain	830 Services communs	831 Aménagement des eaux	832 Act° spécif. lutte contre la pollution	833 Préservation du milieu naturel
	Produits des services, du domaine, vente									
70688	Autres prestations de services	0,00	0,00	0,00	0,00	0,00	0,00	0,00	0,00	0,00
7078	Autres marchandises	0,00	0,00	0,00	0,00	0,00	0,00	0,00	0,00	0,00
73	Impôts et taxes	0,00	0,00	0,00	0,00	0,00	0,00	0,00	0,00	0,00
74	Dotations et participations	0,00	0,00	0,00	0,00	0,00	0,00	0,00	0,00	0,00
74718	Autres participations Etat	0,00	0,00	0,00	0,00	0,00	0,00	0,00	0,00	0,00
7478	Participat° Autres organismes	0,00	0,00	0,00	0,00	0,00	0,00	0,00	0,00	0,00
75	Autres produits de gestion courante	0,00	0,00	0,00	0,00	0,00	0,00	0,00	0,00	0,00
752	Revenus des immeubles	0,00	0,00	0,00	0,00	0,00	0,00	0,00	0,00	0,00
7588	Autres produits div. de gestion courante	0,00	0,00	0,00	0,00	0,00	0,00	0,00	0,00	0,00
76	Produits financiers	0,00	0,00	0,00	0,00	0,00	0,00	0,00	0,00	0,00
7688	Autres	0,00	0,00	0,00	0,00	0,00	0,00	0,00	0,00	0,00
77	Produits exceptionnels	0,00	0,00	0,00	0,00	0,00	0,00	0,00	0,00	0,00
7711	Dédits et pénalités perçus	0,00	0,00	0,00	0,00	0,00	0,00	0,00	0,00	0,00
7718	Autres produits except. opérat° gestion	0,00	0,00	0,00	0,00	0,00	0,00	0,00	0,00	0,00
773	Mandats annulés (exercices antérieurs)	0,00	0,00	0,00	0,00	0,00	0,00	0,00	0,00	0,00
7788	Produits exceptionnels divers	0,00	0,00	0,00	0,00	0,00	0,00	0,00	0,00	0,00
78	Reprise sur amortissements et provisions	0,00	0,00	0,00	0,00	0,00	0,00	0,00	0,00	0,00
7815	Rep. prov. charges fonctionnt courant	0,00	0,00	0,00	0,00	0,00	0,00	0,00	0,00	0,00
	Restes à réaliser au 31/12	0,00	0,00	0,00	0,00	0,00	0,00	0,00	0,00	0,00
	SOLDE (3)	0,00	0,00	0,00	0,00	0,00	0,00	0,00	0,00	0,00

(1) La production de cet état est obligatoire pour les communes de 3 500 habitants et plus, les groupements comprenant au moins une telle commune, leurs établissements et services administratifs hormis les caisses des écoles et les services à activité unique érigés en établissement public ou budget annexe (L. 2312-3, R. 2311-1 et R. 2311-10). Dans les communes de 3 500 habitants et plus, le croisement par fonction est fait à un chiffre (correspondant à la fonction). Dans les communes de 10 000 habitants et plus, le croisement par fonction est fait au niveau le plus détaillé de la nomenclature fonctionnelle (sous-fonction ou rubrique). Les groupements et leurs établissements publics suivent les règles de production et de présentation applicables à la commune membre comptant le plus grand nombre d'habitants (articles L. 5211-36 a1 et R. 5211-14 + L. 5711-1 et R. 5711-2 du CGCT).

(2) Le croisement par nature est fait au niveau de chacun des articles budgétaires.

(3) Le solde correspond à la différence entre les recettes et les dépenses. Les dépenses et les recettes correspondent à la somme des dépenses et des Réalisations ainsi que des restes à réaliser et des reports (ligne budgétaire 001 et 002). Les lignes reports 001 et 002 apparaissent à la colonne 01-Non ventilables.

IV – ANNEXES	IV
ELEMENTS DU BILAN PRESENTATION CROISEE PAR FONCTION (1) – DETAIL FONCTIONNEMENT	A1.1

FONCTION 9 – Action économique

(2)	Libellé	90 Interventions économiques	91 Foire et marchés	92 Aides à l'agriculture et aux industries	93 Aides à l'énergie, indus. manufact., BTP	94 Aides commerce et services marchands	95 Aides au tourisme	96 Aides aux services publics	97 Plan de relance (crise sanitaire)	Total
DEPENSES		0,00	0,00	0,00	0,00	0,00	0,00	0,00	0,00	0,00
Réalizations		0,00	0,00	0,00	0,00	0,00	0,00	0,00	0,00	0,00
002	Résultat de fonctionnement reporté	0,00	0,00	0,00	0,00	0,00	0,00	0,00	0,00	0,00
011	Charges à caractère général	0,00	0,00	0,00	0,00	0,00	0,00	0,00	0,00	0,00
012	Charges de personnel, frais assimilés	0,00	0,00	0,00	0,00	0,00	0,00	0,00	0,00	0,00
014	Atténuations de produits	0,00	0,00	0,00	0,00	0,00	0,00	0,00	0,00	0,00
042	Opérat° ordre transfert entre sections	0,00	0,00	0,00	0,00	0,00	0,00	0,00	0,00	0,00
043	Opérat° ordre intérieur de la section	0,00	0,00	0,00	0,00	0,00	0,00	0,00	0,00	0,00
65	Autres charges de gestion courante	0,00	0,00	0,00	0,00	0,00	0,00	0,00	0,00	0,00
656	Frais fonctionnement des groupes d'élus	0,00	0,00	0,00	0,00	0,00	0,00	0,00	0,00	0,00
66	Charges financières	0,00	0,00	0,00	0,00	0,00	0,00	0,00	0,00	0,00
67	Charges exceptionnelles	0,00	0,00	0,00	0,00	0,00	0,00	0,00	0,00	0,00
68	Dot. aux amortissements et provisions	0,00	0,00	0,00	0,00	0,00	0,00	0,00	0,00	0,00
Restes à réaliser au 31/12		0,00	0,00	0,00	0,00	0,00	0,00	0,00	0,00	0,00
RECETTES		0,00	0,00	0,00	0,00	0,00	0,00	0,00	0,00	0,00
Réalizations		0,00	0,00	0,00	0,00	0,00	0,00	0,00	0,00	0,00
002	Résultat de fonctionnement reporté	0,00	0,00	0,00	0,00	0,00	0,00	0,00	0,00	0,00
013	Atténuations de charges	0,00	0,00	0,00	0,00	0,00	0,00	0,00	0,00	0,00
042	Opérat° ordre transfert entre sections	0,00	0,00	0,00	0,00	0,00	0,00	0,00	0,00	0,00
043	Opérat° ordre intérieur de la section	0,00	0,00	0,00	0,00	0,00	0,00	0,00	0,00	0,00
70	Produits des services, du domaine, vente	0,00	0,00	0,00	0,00	0,00	0,00	0,00	0,00	0,00
73	Impôts et taxes	0,00	0,00	0,00	0,00	0,00	0,00	0,00	0,00	0,00
74	Dotations et participations	0,00	0,00	0,00	0,00	0,00	0,00	0,00	0,00	0,00

SYCTOM, L'AGENCE METROPOL. DES DECHETS - BUDGET SYCTOM - CA - 2021

(2)	Libellé	90 Interventions économiques	91 Foire et marchés	92 Aides à l'agriculture et aux industries	93 Aides à l'énergie, indus. manufact., BTP	94 Aides commerce et services marchands	95 Aides au tourisme	96 Aides aux services publics	97 Plan de relance (crise sanitaire)	Total
75	Autres produits de gestion courante	0,00	0,00	0,00	0,00	0,00	0,00	0,00	0,00	0,00
76	Produits financiers	0,00	0,00	0,00	0,00	0,00	0,00	0,00	0,00	0,00
77	Produits exceptionnels	0,00	0,00	0,00	0,00	0,00	0,00	0,00	0,00	0,00
78	Reprise sur amortissements et provisions	0,00	0,00	0,00	0,00	0,00	0,00	0,00	0,00	0,00
	Restes à réaliser au 31/12	0,00	0,00	0,00	0,00	0,00	0,00	0,00	0,00	0,00
	SOLDE (3)	0,00	0,00	0,00	0,00	0,00	0,00	0,00	0,00	0,00

(1) La production de cet état est obligatoire pour les communes de 3 500 habitants et plus, les groupements comprenant au moins une telle commune, leurs établissements et services administratifs hormis les caisses des écoles et les services à activité unique érigés en établissement public ou budget annexe (L. 2312-3, R. 2311-1 et R. 2311-10). Dans les communes de 3 500 habitants et plus, le croisement par fonction est fait à un chiffre (correspondant à la fonction). Dans les communes de 10 000 habitants et plus, le croisement par fonction est fait au niveau le plus détaillé de la nomenclature fonctionnelle (sous-fonction ou rubrique). Les groupements et leurs établissements publics suivent les règles de production et de présentation applicables à la commune membre comptant le plus grand nombre d'habitants (articles L. 5211-36 a1 et R. 5211-14 + L. 5711-1 et R. 5711-2 du CGCT).

(2) Le croisement par nature est fait au niveau de chacun des articles budgétaires.

(3) Le solde correspond à la différence entre les recettes et les dépenses. Les dépenses et les recettes correspondent à la somme des dépenses et des Réalisations ainsi que des restes à réaliser et des reports (ligne budgétaire 001 et 002). Les lignes reports 001 et 002 apparaissent à la colonne 01-Non ventilables.

IV – ANNEXES	IV
ELEMENTS DU BILAN PRESENTATION CROISEE PAR FONCTION – DETAIL INVESTISSEMENT	A1.2

FONCTION 0 – Services généraux des administrations publiques locales

(1)	Libellé	01 Opérations non ventilables	02 Administration générale	03 Justice	04 Coopérat° décentralisée, act° européen.	05 Plan de relance (crise sanitaire)	Total
DEPENSES (2)		0,00	0,00	0,00	0,00	0,00	0,00
Réalizations		0,00	0,00	0,00	0,00	0,00	0,00
001	Solde d'exécution sect° d'investissement	0,00	0,00	0,00	0,00	0,00	0,00
010	Stocks	0,00	0,00	0,00	0,00	0,00	0,00
040	Opérat° ordre transfert entre sections	0,00	0,00	0,00	0,00	0,00	0,00
041	Opérations patrimoniales	0,00	0,00	0,00	0,00	0,00	0,00
10	Dotations, fonds divers et réserves	0,00	0,00	0,00	0,00	0,00	0,00
13	Subventions d'investissement	0,00	0,00	0,00	0,00	0,00	0,00
16	Emprunts et dettes assimilées	0,00	0,00	0,00	0,00	0,00	0,00
18	Compte de liaison : affectat° (BA,régie)	0,00	0,00	0,00	0,00	0,00	0,00
20	Immobilisations incorporelles	0,00	0,00	0,00	0,00	0,00	0,00
204	Subventions d'équipement versées	0,00	0,00	0,00	0,00	0,00	0,00
21	Immobilisations corporelles	0,00	0,00	0,00	0,00	0,00	0,00
22	Immobilisations reçues en affectation	0,00	0,00	0,00	0,00	0,00	0,00
23	Immobilisations en cours	0,00	0,00	0,00	0,00	0,00	0,00
26	Participat° et créances rattachées	0,00	0,00	0,00	0,00	0,00	0,00
27	Autres immobilisations financières	0,00	0,00	0,00	0,00	0,00	0,00
Opérations d'équipement		0,00	0,00	0,00	0,00	0,00	0,00
Opérations pour compte de tiers		0,00	0,00	0,00	0,00	0,00	0,00
Restes à réaliser au 31/12		0,00	0,00	0,00	0,00	0,00	0,00
RECETTES (2)		0,00	0,00	0,00	0,00	0,00	0,00
Réalizations		0,00	0,00	0,00	0,00	0,00	0,00
001	Solde d'exécution sect° d'investissement	0,00	0,00	0,00	0,00	0,00	0,00
010	Stocks	0,00	0,00	0,00	0,00	0,00	0,00
040	Opérat° ordre transfert entre sections	0,00	0,00	0,00	0,00	0,00	0,00
041	Opérations patrimoniales	0,00	0,00	0,00	0,00	0,00	0,00
10	Dotations, fonds divers et réserves	0,00	0,00	0,00	0,00	0,00	0,00
13	Subventions d'investissement	0,00	0,00	0,00	0,00	0,00	0,00
16	Emprunts et dettes assimilées	0,00	0,00	0,00	0,00	0,00	0,00
18	Compte de liaison : affectat° (BA,régie)	0,00	0,00	0,00	0,00	0,00	0,00

SYCTOM, L'AGENCE METROPOL. DES DECHETS - BUDGET SYCTOM - CA - 2021

(1)	Libellé	01 Opérations non ventilables	02 Administration générale	03 Justice	04 Coopérat° décentralisée, act° européen.	05 Plan de relance (crise sanitaire)	Total
20	Immobilisations incorporelles	0,00	0,00	0,00	0,00	0,00	0,00
204	Subventions d'équipement versées	0,00	0,00	0,00	0,00	0,00	0,00
21	Immobilisations corporelles	0,00	0,00	0,00	0,00	0,00	0,00
22	Immobilisations reçues en affectation	0,00	0,00	0,00	0,00	0,00	0,00
23	Immobilisations en cours	0,00	0,00	0,00	0,00	0,00	0,00
26	Participat° et créances rattachées	0,00	0,00	0,00	0,00	0,00	0,00
27	Autres immobilisations financières	0,00	0,00	0,00	0,00	0,00	0,00
Opérations pour compte de tiers		0,00	0,00	0,00	0,00	0,00	0,00
Restes à réaliser au 31/12		0,00	0,00	0,00	0,00	0,00	0,00
SOLDE (2)		0,00	0,00	0,00	0,00	0,00	0,00

(1)	Libellé	Sous-fonction 02						Sous-fonction 04	
		020 Administrat° générale collectivité	021 Assemblée locale	022 Administration générale de l'état	023 Information, communication, publicité	024 Fêtes et cérémonies	025 Aides aux assoc. (non classées ailleurs)	026 Cimetières et pompes funèbres	041 Subvention globale
DEPENSES (2)		0,00	0,00	0,00	0,00	0,00	0,00	0,00	0,00
Réalizations		0,00	0,00	0,00	0,00	0,00	0,00	0,00	0,00
001	Solde d'exécution sect° d'investissement	0,00	0,00	0,00	0,00	0,00	0,00	0,00	0,00
010	Stocks	0,00	0,00	0,00	0,00	0,00	0,00	0,00	0,00
040	Opérat° ordre transfert entre sections	0,00	0,00	0,00	0,00	0,00	0,00	0,00	0,00
041	Opérations patrimoniales	0,00	0,00	0,00	0,00	0,00	0,00	0,00	0,00
10	Dotations, fonds divers et réserves	0,00	0,00	0,00	0,00	0,00	0,00	0,00	0,00
13	Subventions d'investissement	0,00	0,00	0,00	0,00	0,00	0,00	0,00	0,00
16	Emprunts et dettes assimilées	0,00	0,00	0,00	0,00	0,00	0,00	0,00	0,00
18	Compte de liaison : affectat° (BA,régie)	0,00	0,00	0,00	0,00	0,00	0,00	0,00	0,00
20	Immobilisations incorporelles	0,00	0,00	0,00	0,00	0,00	0,00	0,00	0,00
204	Subventions d'équipement versées	0,00	0,00	0,00	0,00	0,00	0,00	0,00	0,00
21	Immobilisations corporelles	0,00	0,00	0,00	0,00	0,00	0,00	0,00	0,00
22	Immobilisations reçues en affectation	0,00	0,00	0,00	0,00	0,00	0,00	0,00	0,00
23	Immobilisations en cours	0,00	0,00	0,00	0,00	0,00	0,00	0,00	0,00

SYCTOM, L'AGENCE METROPOL. DES DECHETS - BUDGET SYCTOM - CA - 2021

(1)	Libellé	Sous-fonction 02							Sous-fonction 04	
		020 Administrat° générale collectivité	021 Assemblée locale	022 Administration générale de l'état	023 Information, communication, publicité	024 Fêtes et cérémonies	025 Aides aux assoc. (non classées ailleurs)	026 Cimetières et pompes funèbres	041 Subvention globale	048 Autres act° de coopérat° décentralisée
26	Participat° et créances rattachées	0,00	0,00	0,00	0,00	0,00	0,00	0,00	0,00	0,00
27	Autres immobilisations financières	0,00	0,00	0,00	0,00	0,00	0,00	0,00	0,00	0,00
	Opérations d'équipement	0,00	0,00	0,00	0,00	0,00	0,00	0,00	0,00	0,00
	Opérations pour compte de tiers	0,00	0,00	0,00	0,00	0,00	0,00	0,00	0,00	0,00
	Restes à réaliser au 31/12	0,00	0,00	0,00	0,00	0,00	0,00	0,00	0,00	0,00
	RECETTES (2)	0,00	0,00	0,00	0,00	0,00	0,00	0,00	0,00	0,00
	Réalisations	0,00	0,00	0,00	0,00	0,00	0,00	0,00	0,00	0,00
001	Solde d'exécution sect° d'investissement	0,00	0,00	0,00	0,00	0,00	0,00	0,00	0,00	0,00
010	Stocks	0,00	0,00	0,00	0,00	0,00	0,00	0,00	0,00	0,00
040	Opérat° ordre transfert entre sections	0,00	0,00	0,00	0,00	0,00	0,00	0,00	0,00	0,00
041	Opérations patrimoniales	0,00	0,00	0,00	0,00	0,00	0,00	0,00	0,00	0,00
10	Dotations, fonds divers et réserves	0,00	0,00	0,00	0,00	0,00	0,00	0,00	0,00	0,00
13	Subventions d'investissement	0,00	0,00	0,00	0,00	0,00	0,00	0,00	0,00	0,00
16	Emprunts et dettes assimilées	0,00	0,00	0,00	0,00	0,00	0,00	0,00	0,00	0,00
18	Compte de liaison : affectat° (BA,régie)	0,00	0,00	0,00	0,00	0,00	0,00	0,00	0,00	0,00
20	Immobilisations incorporelles	0,00	0,00	0,00	0,00	0,00	0,00	0,00	0,00	0,00
204	Subventions d'équipement versées	0,00	0,00	0,00	0,00	0,00	0,00	0,00	0,00	0,00
21	Immobilisations corporelles	0,00	0,00	0,00	0,00	0,00	0,00	0,00	0,00	0,00
22	Immobilisations reçues en affectation	0,00	0,00	0,00	0,00	0,00	0,00	0,00	0,00	0,00
23	Immobilisations en cours	0,00	0,00	0,00	0,00	0,00	0,00	0,00	0,00	0,00
26	Participat° et créances rattachées	0,00	0,00	0,00	0,00	0,00	0,00	0,00	0,00	0,00
27	Autres immobilisations financières	0,00	0,00	0,00	0,00	0,00	0,00	0,00	0,00	0,00
	Opérations pour compte de tiers	0,00	0,00	0,00	0,00	0,00	0,00	0,00	0,00	0,00
	Restes à réaliser au 31/12	0,00	0,00	0,00	0,00	0,00	0,00	0,00	0,00	0,00

SYCTOM, L'AGENCE METROPOL. DES DECHETS - BUDGET SYCTOM - CA - 2021

(1)	Libellé	Sous-fonction 02						Sous-fonction 04	
		020 Administrat° générale collectivité	021 Assemblée locale	022 Administration générale de l'état	023 Information, communication, publicité	024 Fêtes et cérémonies	025 Aides aux assoc. (non classées ailleurs)	026 Cimetières et pompes funèbres	041 Subvention globale
SOLDE (2)		0,00	0,00	0,00	0,00	0,00	0,00	0,00	0,00

(1) Pour le croisement par nature, le détail est fait selon le niveau de vote choisi par l'assemblée délibérante (chapitre, article ou article spécialisé).

(2) Le solde correspond à la différence entre les recettes et les dépenses. Les dépenses et les recettes correspondent à la somme des dépenses et des recettes de l'exercice ainsi que des restes à réaliser et des reports (lignes budgétaires 001 et 002). Les lignes reports 001 et 002 apparaissent à la colonne 01-Non ventilables.

IV – ANNEXES	IV
ELEMENTS DU BILAN PRESENTATION CROISEE PAR FONCTION – DETAIL INVESTISSEMENT	A1.2

FONCTION 1 – Sécurité et salubrité publiques

(1)	Libellé	11 Sécurité intérieure	12 Hygiène et salubrité publique	13 Plan de relance (crise sanitaire)	Total
DEPENSES (2)		0,00	0,00	0,00	0,00
Réalizations		0,00	0,00	0,00	0,00
001	Solde d'exécution sect° d'investissement	0,00	0,00	0,00	0,00
010	Stocks	0,00	0,00	0,00	0,00
040	Opérat° ordre transfert entre sections	0,00	0,00	0,00	0,00
041	Opérations patrimoniales	0,00	0,00	0,00	0,00
10	Dotations, fonds divers et réserves	0,00	0,00	0,00	0,00
13	Subventions d'investissement	0,00	0,00	0,00	0,00
16	Emprunts et dettes assimilées	0,00	0,00	0,00	0,00
18	Compte de liaison : affectat° (BA,régie)	0,00	0,00	0,00	0,00
20	Immobilisations incorporelles	0,00	0,00	0,00	0,00
204	Subventions d'équipement versées	0,00	0,00	0,00	0,00
21	Immobilisations corporelles	0,00	0,00	0,00	0,00
22	Immobilisations reçues en affectation	0,00	0,00	0,00	0,00
23	Immobilisations en cours	0,00	0,00	0,00	0,00
26	Participat° et créances rattachées	0,00	0,00	0,00	0,00
27	Autres immobilisations financières	0,00	0,00	0,00	0,00
Opérations d'équipement		0,00	0,00	0,00	0,00
Opérations pour compte de tiers		0,00	0,00	0,00	0,00
Restes à réaliser au 31/12		0,00	0,00	0,00	0,00
RECETTES (2)		0,00	0,00	0,00	0,00
Réalizations		0,00	0,00	0,00	0,00
001	Solde d'exécution sect° d'investissement	0,00	0,00	0,00	0,00
010	Stocks	0,00	0,00	0,00	0,00
040	Opérat° ordre transfert entre sections	0,00	0,00	0,00	0,00
041	Opérations patrimoniales	0,00	0,00	0,00	0,00
10	Dotations, fonds divers et réserves	0,00	0,00	0,00	0,00
13	Subventions d'investissement	0,00	0,00	0,00	0,00
16	Emprunts et dettes assimilées	0,00	0,00	0,00	0,00
18	Compte de liaison : affectat° (BA,régie)	0,00	0,00	0,00	0,00
20	Immobilisations incorporelles	0,00	0,00	0,00	0,00

SYCTOM, L'AGENCE METROPOL. DES DECHETS - BUDGET SYCTOM - CA - 2021

(1)	Libellé	11 Sécurité intérieure	12 Hygiène et salubrité publique	13 Plan de relance (crise sanitaire)	Total
204	Subventions d'équipement versées	0,00	0,00	0,00	0,00
21	Immobilisations corporelles	0,00	0,00	0,00	0,00
22	Immobilisations reçues en affectation	0,00	0,00	0,00	0,00
23	Immobilisations en cours	0,00	0,00	0,00	0,00
26	Participat° et créances rattachées	0,00	0,00	0,00	0,00
27	Autres immobilisations financières	0,00	0,00	0,00	0,00
Opérations pour compte de tiers		0,00	0,00	0,00	0,00
Restes à réaliser au 31/12		0,00	0,00	0,00	0,00
SOLDE (2)		0,00	0,00	0,00	0,00

(1)	Libellé	Sous-fonction 11				
		110 Services communs	111 Police nationale	112 Police municipale	113 Pompiers, incendies et secours	114 Autres services de protection civile
DEPENSES (2)		0,00	0,00	0,00	0,00	0,00
Réalizations		0,00	0,00	0,00	0,00	0,00
001	Solde d'exécution sect° d'investissement	0,00	0,00	0,00	0,00	0,00
010	Stocks	0,00	0,00	0,00	0,00	0,00
040	Opérat° ordre transfert entre sections	0,00	0,00	0,00	0,00	0,00
041	Opérations patrimoniales	0,00	0,00	0,00	0,00	0,00
10	Dotations, fonds divers et réserves	0,00	0,00	0,00	0,00	0,00
13	Subventions d'investissement	0,00	0,00	0,00	0,00	0,00
16	Emprunts et dettes assimilées	0,00	0,00	0,00	0,00	0,00
18	Compte de liaison : affectat° (BA,régie)	0,00	0,00	0,00	0,00	0,00
20	Immobilisations incorporelles	0,00	0,00	0,00	0,00	0,00
204	Subventions d'équipement versées	0,00	0,00	0,00	0,00	0,00
21	Immobilisations corporelles	0,00	0,00	0,00	0,00	0,00
22	Immobilisations reçues en affectation	0,00	0,00	0,00	0,00	0,00
23	Immobilisations en cours	0,00	0,00	0,00	0,00	0,00
26	Participat° et créances rattachées	0,00	0,00	0,00	0,00	0,00
27	Autres immobilisations financières	0,00	0,00	0,00	0,00	0,00
Opérations d'équipement		0,00	0,00	0,00	0,00	0,00
Opérations pour compte de tiers		0,00	0,00	0,00	0,00	0,00
Restes à réaliser au 31/12		0,00	0,00	0,00	0,00	0,00
RECETTES (2)		0,00	0,00	0,00	0,00	0,00
Réalizations		0,00	0,00	0,00	0,00	0,00
001	Solde d'exécution sect° d'investissement	0,00	0,00	0,00	0,00	0,00
010	Stocks	0,00	0,00	0,00	0,00	0,00
040	Opérat° ordre transfert entre sections	0,00	0,00	0,00	0,00	0,00

SYCTOM, L'AGENCE METROPOL. DES DECHETS - BUDGET SYCTOM - CA - 2021

(1)	Libellé	Sous-fonction 11				
		110 Services communs	111 Police nationale	112 Police municipale	113 Pompiers, incendies et secours	114 Autres services de protection civile
041	Opérations patrimoniales	0,00	0,00	0,00	0,00	0,00
10	Dotations, fonds divers et réserves	0,00	0,00	0,00	0,00	0,00
13	Subventions d'investissement	0,00	0,00	0,00	0,00	0,00
16	Emprunts et dettes assimilées	0,00	0,00	0,00	0,00	0,00
18	Compte de liaison : affectat° (BA,régie)	0,00	0,00	0,00	0,00	0,00
20	Immobilisations incorporelles	0,00	0,00	0,00	0,00	0,00
204	Subventions d'équipement versées	0,00	0,00	0,00	0,00	0,00
21	Immobilisations corporelles	0,00	0,00	0,00	0,00	0,00
22	Immobilisations reçues en affectation	0,00	0,00	0,00	0,00	0,00
23	Immobilisations en cours	0,00	0,00	0,00	0,00	0,00
26	Participat° et créances rattachées	0,00	0,00	0,00	0,00	0,00
27	Autres immobilisations financières	0,00	0,00	0,00	0,00	0,00
Opérations pour compte de tiers		0,00	0,00	0,00	0,00	0,00
Restes à réaliser au 31/12		0,00	0,00	0,00	0,00	0,00
SOLDE (2)		0,00	0,00	0,00	0,00	0,00

(1) Pour le croisement par nature, le détail est fait selon le niveau de vote choisi par l'assemblée délibérante (chapitre, article ou article spécialisé).

(2) Le solde correspond à la différence entre les recettes et les dépenses. Les dépenses et les recettes correspondent à la somme des dépenses et des recettes de l'exercice ainsi que des restes à réaliser et des reports (lignes budgétaires 001 et 002). Les lignes reports 001 et 002 apparaissent à la colonne 01-Non ventilables.

IV – ANNEXES	IV
ELEMENTS DU BILAN PRESENTATION CROISEE PAR FONCTION – DETAIL INVESTISSEMENT	A1.2

FONCTION 2 – Enseignement - Formation

(1)	Libellé	20 Services communs	21 Enseignement du premier degré	22 Enseignement du deuxième degré	23 Enseignement supérieur	24 Formation continue	25 Services annexes de l'enseignement	26 Plan de relance (crise sanitaire)	Total
	DEPENSES (2)	0,00	0,00	0,00	0,00	0,00	0,00	0,00	0,00
	Réalisations	0,00	0,00	0,00	0,00	0,00	0,00	0,00	0,00
001	Solde d'exécution sect° d'investissement	0,00	0,00	0,00	0,00	0,00	0,00	0,00	0,00
010	Stocks	0,00	0,00	0,00	0,00	0,00	0,00	0,00	0,00
040	Opérat° ordre transfert entre sections	0,00	0,00	0,00	0,00	0,00	0,00	0,00	0,00
041	Opérations patrimoniales	0,00	0,00	0,00	0,00	0,00	0,00	0,00	0,00
10	Dotations, fonds divers et réserves	0,00	0,00	0,00	0,00	0,00	0,00	0,00	0,00
13	Subventions d'investissement	0,00	0,00	0,00	0,00	0,00	0,00	0,00	0,00
16	Emprunts et dettes assimilées	0,00	0,00	0,00	0,00	0,00	0,00	0,00	0,00
18	Compte de liaison : affectat° (BA,régie)	0,00	0,00	0,00	0,00	0,00	0,00	0,00	0,00
20	Immobilisations incorporelles	0,00	0,00	0,00	0,00	0,00	0,00	0,00	0,00
204	Subventions d'équipement versées	0,00	0,00	0,00	0,00	0,00	0,00	0,00	0,00
21	Immobilisations corporelles	0,00	0,00	0,00	0,00	0,00	0,00	0,00	0,00
22	Immobilisations reçues en affectation	0,00	0,00	0,00	0,00	0,00	0,00	0,00	0,00
23	Immobilisations en cours	0,00	0,00	0,00	0,00	0,00	0,00	0,00	0,00
26	Participat° et créances rattachées	0,00	0,00	0,00	0,00	0,00	0,00	0,00	0,00
27	Autres immobilisations financières	0,00	0,00	0,00	0,00	0,00	0,00	0,00	0,00
	Opérations d'équipement	0,00	0,00	0,00	0,00	0,00	0,00	0,00	0,00
	Opérations pour compte de tiers	0,00	0,00	0,00	0,00	0,00	0,00	0,00	0,00
	Restes à réaliser au 31/12	0,00	0,00	0,00	0,00	0,00	0,00	0,00	0,00
	RECETTES (2)	0,00	0,00	0,00	0,00	0,00	0,00	0,00	0,00
	Réalisations	0,00	0,00	0,00	0,00	0,00	0,00	0,00	0,00

SYCTOM, L'AGENCE METROPOL. DES DECHETS - BUDGET SYCTOM - CA - 2021

(1)	Libellé	20 Services communs	21 Enseignement du premier degré	22 Enseignement du deuxième degré	23 Enseignement supérieur	24 Formation continue	25 Services annexes de l'enseignement	26 Plan de relance (crise sanitaire)	Total
001	Solde d'exécution sect° d'investissement	0,00	0,00	0,00	0,00	0,00	0,00	0,00	0,00
010	Stocks	0,00	0,00	0,00	0,00	0,00	0,00	0,00	0,00
040	Opérat° ordre transfert entre sections	0,00	0,00	0,00	0,00	0,00	0,00	0,00	0,00
041	Opérations patrimoniales	0,00	0,00	0,00	0,00	0,00	0,00	0,00	0,00
10	Dotations, fonds divers et réserves	0,00	0,00	0,00	0,00	0,00	0,00	0,00	0,00
13	Subventions d'investissement	0,00	0,00	0,00	0,00	0,00	0,00	0,00	0,00
16	Emprunts et dettes assimilées	0,00	0,00	0,00	0,00	0,00	0,00	0,00	0,00
18	Compte de liaison : affectat° (BA,régie)	0,00	0,00	0,00	0,00	0,00	0,00	0,00	0,00
20	Immobilisations incorporelles	0,00	0,00	0,00	0,00	0,00	0,00	0,00	0,00
204	Subventions d'équipement versées	0,00	0,00	0,00	0,00	0,00	0,00	0,00	0,00
21	Immobilisations corporelles	0,00	0,00	0,00	0,00	0,00	0,00	0,00	0,00
22	Immobilisations reçues en affectation	0,00	0,00	0,00	0,00	0,00	0,00	0,00	0,00
23	Immobilisations en cours	0,00	0,00	0,00	0,00	0,00	0,00	0,00	0,00
26	Participat° et créances rattachées	0,00	0,00	0,00	0,00	0,00	0,00	0,00	0,00
27	Autres immobilisations financières	0,00	0,00	0,00	0,00	0,00	0,00	0,00	0,00
Opérations pour compte de tiers		0,00	0,00	0,00	0,00	0,00	0,00	0,00	0,00
Restes à réaliser au 31/12		0,00	0,00	0,00	0,00	0,00	0,00	0,00	0,00
SOLDE (2)		0,00	0,00	0,00	0,00	0,00	0,00	0,00	0,00

(1)	Libellé	Sous-fonction 21			Sous-fonction 25				
		211 Ecoles maternelles	212 Ecoles primaires	213 Classes regroupées	251 Hébergement et restauration scolaire	252 Transports scolaires	253 Sport scolaire	254 Médecine scolaire	255 Classes de découverte et autres services
DEPENSES (2)		0,00	0,00	0,00	0,00	0,00	0,00	0,00	0,00
Réalizations		0,00	0,00	0,00	0,00	0,00	0,00	0,00	0,00
001	Solde d'exécution sect° d'investissement	0,00	0,00	0,00	0,00	0,00	0,00	0,00	0,00
010	Stocks	0,00	0,00	0,00	0,00	0,00	0,00	0,00	0,00
040	Opérat° ordre transfert entre sections	0,00	0,00	0,00	0,00	0,00	0,00	0,00	0,00
041	Opérations patrimoniales	0,00	0,00	0,00	0,00	0,00	0,00	0,00	0,00
10	Dotations, fonds divers et réserves	0,00	0,00	0,00	0,00	0,00	0,00	0,00	0,00

SYCTOM, L'AGENCE METROPOL. DES DECHETS - BUDGET SYCTOM - CA - 2021

(1)	Libellé	Sous-fonction 21			Sous-fonction 25				
		211 Ecoles maternelles	212 Ecoles primaires	213 Classes regroupées	251 Hébergement et restauration scolaire	252 Transports scolaires	253 Sport scolaire	254 Médecine scolaire	255 Classes de découverte et autres services
13	Subventions d'investissement	0,00	0,00	0,00	0,00	0,00	0,00	0,00	0,00
16	Emprunts et dettes assimilées	0,00	0,00	0,00	0,00	0,00	0,00	0,00	0,00
18	Compte de liaison : affectat° (BA,régie)	0,00	0,00	0,00	0,00	0,00	0,00	0,00	0,00
20	Immobilisations incorporelles	0,00	0,00	0,00	0,00	0,00	0,00	0,00	0,00
204	Subventions d'équipement versées	0,00	0,00	0,00	0,00	0,00	0,00	0,00	0,00
21	Immobilisations corporelles	0,00	0,00	0,00	0,00	0,00	0,00	0,00	0,00
22	Immobilisations reçues en affectation	0,00	0,00	0,00	0,00	0,00	0,00	0,00	0,00
23	Immobilisations en cours	0,00	0,00	0,00	0,00	0,00	0,00	0,00	0,00
26	Participat° et créances rattachées	0,00	0,00	0,00	0,00	0,00	0,00	0,00	0,00
27	Autres immobilisations financières	0,00	0,00	0,00	0,00	0,00	0,00	0,00	0,00
	Opérations d'équipement	0,00	0,00	0,00	0,00	0,00	0,00	0,00	0,00
	Opérations pour compte de tiers	0,00	0,00	0,00	0,00	0,00	0,00	0,00	0,00
	Restes à réaliser au 31/12	0,00	0,00	0,00	0,00	0,00	0,00	0,00	0,00
	RECETTES (2)	0,00	0,00	0,00	0,00	0,00	0,00	0,00	0,00
	Réalisations	0,00	0,00	0,00	0,00	0,00	0,00	0,00	0,00
001	Solde d'exécution sect° d'investissement	0,00	0,00	0,00	0,00	0,00	0,00	0,00	0,00
010	Stocks	0,00	0,00	0,00	0,00	0,00	0,00	0,00	0,00
040	Opérat° ordre transfert entre sections	0,00	0,00	0,00	0,00	0,00	0,00	0,00	0,00
041	Opérations patrimoniales	0,00	0,00	0,00	0,00	0,00	0,00	0,00	0,00
10	Dotations, fonds divers et réserves	0,00	0,00	0,00	0,00	0,00	0,00	0,00	0,00
13	Subventions d'investissement	0,00	0,00	0,00	0,00	0,00	0,00	0,00	0,00
16	Emprunts et dettes assimilées	0,00	0,00	0,00	0,00	0,00	0,00	0,00	0,00
18	Compte de liaison : affectat° (BA,régie)	0,00	0,00	0,00	0,00	0,00	0,00	0,00	0,00
20	Immobilisations incorporelles	0,00	0,00	0,00	0,00	0,00	0,00	0,00	0,00
204	Subventions d'équipement versées	0,00	0,00	0,00	0,00	0,00	0,00	0,00	0,00
21	Immobilisations corporelles	0,00	0,00	0,00	0,00	0,00	0,00	0,00	0,00
22	Immobilisations reçues en affectation	0,00	0,00	0,00	0,00	0,00	0,00	0,00	0,00
23	Immobilisations en cours	0,00	0,00	0,00	0,00	0,00	0,00	0,00	0,00
26	Participat° et créances rattachées	0,00	0,00	0,00	0,00	0,00	0,00	0,00	0,00
27	Autres immobilisations financières	0,00	0,00	0,00	0,00	0,00	0,00	0,00	0,00
	Opérations pour compte de tiers	0,00	0,00	0,00	0,00	0,00	0,00	0,00	0,00
	Restes à réaliser au 31/12	0,00	0,00	0,00	0,00	0,00	0,00	0,00	0,00
	SOLDE (2)	0,00	0,00	0,00	0,00	0,00	0,00	0,00	0,00

(1) Pour le croisement par nature, le détail est fait selon le niveau de vote choisi par l'assemblée délibérante (chapitre, article ou article spécialisé).

(2) Le solde correspond à la différence entre les recettes et les dépenses. Les dépenses et les recettes correspondent à la somme des dépenses et des recettes de l'exercice ainsi que des restes à réaliser et des reports (lignes budgétaires 001 et 002). Les lignes reports 001 et 002 apparaissent à la colonne 01-Non ventilables.

IV – ANNEXES	IV
ELEMENTS DU BILAN PRESENTATION CROISEE PAR FONCTION – DETAIL INVESTISSEMENT	A1.2

FONCTION 3 – Culture

(1)	Libellé	30 Services communs	31 Expression artistique	32 Conservation et diffusion des patrimoine	33 Action culturelle	34 Plan de relance (crise sanitaire)	Total
DEPENSES (2)		0,00	0,00	0,00	0,00	0,00	0,00
Réalizations		0,00	0,00	0,00	0,00	0,00	0,00
001	Solde d'exécution sect° d'investissement	0,00	0,00	0,00	0,00	0,00	0,00
010	Stocks	0,00	0,00	0,00	0,00	0,00	0,00
040	Opérat° ordre transfert entre sections	0,00	0,00	0,00	0,00	0,00	0,00
041	Opérations patrimoniales	0,00	0,00	0,00	0,00	0,00	0,00
10	Dotations, fonds divers et réserves	0,00	0,00	0,00	0,00	0,00	0,00
13	Subventions d'investissement	0,00	0,00	0,00	0,00	0,00	0,00
16	Emprunts et dettes assimilées	0,00	0,00	0,00	0,00	0,00	0,00
18	Compte de liaison : affectat° (BA,régie)	0,00	0,00	0,00	0,00	0,00	0,00
20	Immobilisations incorporelles	0,00	0,00	0,00	0,00	0,00	0,00
204	Subventions d'équipement versées	0,00	0,00	0,00	0,00	0,00	0,00
21	Immobilisations corporelles	0,00	0,00	0,00	0,00	0,00	0,00
22	Immobilisations reçues en affectation	0,00	0,00	0,00	0,00	0,00	0,00
23	Immobilisations en cours	0,00	0,00	0,00	0,00	0,00	0,00
26	Participat° et créances rattachées	0,00	0,00	0,00	0,00	0,00	0,00
27	Autres immobilisations financières	0,00	0,00	0,00	0,00	0,00	0,00
Opérations d'équipement		0,00	0,00	0,00	0,00	0,00	0,00
Opérations pour compte de tiers		0,00	0,00	0,00	0,00	0,00	0,00
Restes à réaliser au 31/12		0,00	0,00	0,00	0,00	0,00	0,00
RECETTES (2)		0,00	0,00	0,00	0,00	0,00	0,00
Réalizations		0,00	0,00	0,00	0,00	0,00	0,00
001	Solde d'exécution sect° d'investissement	0,00	0,00	0,00	0,00	0,00	0,00
010	Stocks	0,00	0,00	0,00	0,00	0,00	0,00
040	Opérat° ordre transfert entre sections	0,00	0,00	0,00	0,00	0,00	0,00
041	Opérations patrimoniales	0,00	0,00	0,00	0,00	0,00	0,00
10	Dotations, fonds divers et réserves	0,00	0,00	0,00	0,00	0,00	0,00
13	Subventions d'investissement	0,00	0,00	0,00	0,00	0,00	0,00
16	Emprunts et dettes assimilées	0,00	0,00	0,00	0,00	0,00	0,00
18	Compte de liaison : affectat° (BA,régie)	0,00	0,00	0,00	0,00	0,00	0,00

SYCTOM, L'AGENCE METROPOL. DES DECHETS - BUDGET SYCTOM - CA - 2021

(1)	Libellé	30 Services communs	31 Expression artistique	32 Conservation et diffusion des patrimoine	33 Action culturelle	34 Plan de relance (crise sanitaire)	Total
20	Immobilisations incorporelles	0,00	0,00	0,00	0,00	0,00	0,00
204	Subventions d'équipement versées	0,00	0,00	0,00	0,00	0,00	0,00
21	Immobilisations corporelles	0,00	0,00	0,00	0,00	0,00	0,00
22	Immobilisations reçues en affectation	0,00	0,00	0,00	0,00	0,00	0,00
23	Immobilisations en cours	0,00	0,00	0,00	0,00	0,00	0,00
26	Participat° et créances rattachées	0,00	0,00	0,00	0,00	0,00	0,00
27	Autres immobilisations financières	0,00	0,00	0,00	0,00	0,00	0,00
Opérations pour compte de tiers		0,00	0,00	0,00	0,00	0,00	0,00
Restes à réaliser au 31/12		0,00	0,00	0,00	0,00	0,00	0,00
SOLDE (2)		0,00	0,00	0,00	0,00	0,00	0,00

(1)	Libellé	Sous-fonction 31				Sous-fonction 32			
		311 Expression musicale, lyrique et choré.	312 Arts plastiques, activités artistiques	313 Théâtres	314 Cinémas et autres salles de spectacles	321 Bibliothèques et médiathèques	322 Musées	323 Archives	324 Entretien du patrimoine culturel
DEPENSES (2)		0,00	0,00	0,00	0,00	0,00	0,00	0,00	0,00
Réalizations		0,00	0,00	0,00	0,00	0,00	0,00	0,00	0,00
001	Solde d'exécution sect° d'investissement	0,00	0,00	0,00	0,00	0,00	0,00	0,00	0,00
010	Stocks	0,00	0,00	0,00	0,00	0,00	0,00	0,00	0,00
040	Opérat° ordre transfert entre sections	0,00	0,00	0,00	0,00	0,00	0,00	0,00	0,00
041	Opérations patrimoniales	0,00	0,00	0,00	0,00	0,00	0,00	0,00	0,00
10	Dotations, fonds divers et réserves	0,00	0,00	0,00	0,00	0,00	0,00	0,00	0,00
13	Subventions d'investissement	0,00	0,00	0,00	0,00	0,00	0,00	0,00	0,00
16	Emprunts et dettes assimilées	0,00	0,00	0,00	0,00	0,00	0,00	0,00	0,00
18	Compte de liaison : affectat° (BA,régie)	0,00	0,00	0,00	0,00	0,00	0,00	0,00	0,00
20	Immobilisations incorporelles	0,00	0,00	0,00	0,00	0,00	0,00	0,00	0,00
204	Subventions d'équipement versées	0,00	0,00	0,00	0,00	0,00	0,00	0,00	0,00
21	Immobilisations corporelles	0,00	0,00	0,00	0,00	0,00	0,00	0,00	0,00
22	Immobilisations reçues en affectation	0,00	0,00	0,00	0,00	0,00	0,00	0,00	0,00
23	Immobilisations en cours	0,00	0,00	0,00	0,00	0,00	0,00	0,00	0,00
26	Participat° et créances rattachées	0,00	0,00	0,00	0,00	0,00	0,00	0,00	0,00
27	Autres immobilisations financières	0,00	0,00	0,00	0,00	0,00	0,00	0,00	0,00
Opérations d'équipement		0,00	0,00	0,00	0,00	0,00	0,00	0,00	0,00
Opérations pour compte de tiers		0,00	0,00	0,00	0,00	0,00	0,00	0,00	0,00
Restes à réaliser au 31/12		0,00	0,00	0,00	0,00	0,00	0,00	0,00	0,00
RECETTES (2)		0,00	0,00	0,00	0,00	0,00	0,00	0,00	0,00
Réalizations		0,00	0,00	0,00	0,00	0,00	0,00	0,00	0,00
001	Solde d'exécution sect° d'investissement	0,00	0,00	0,00	0,00	0,00	0,00	0,00	0,00

SYCTOM, L'AGENCE METROPOL. DES DECHETS - BUDGET SYCTOM - CA - 2021

(1)	Libellé	Sous-fonction 31				Sous-fonction 32			
		311 Expression musicale, lyrique et choré.	312 Arts plastiques, activités artistiques	313 Théâtres	314 Cinémas et autres salles de spectacles	321 Bibliothèques et médiathèques	322 Musées	323 Archives	324 Entretien du patrimoine culturel
010	Stocks	0,00	0,00	0,00	0,00	0,00	0,00	0,00	0,00
040	Opérat° ordre transfert entre sections	0,00	0,00	0,00	0,00	0,00	0,00	0,00	0,00
041	Opérations patrimoniales	0,00	0,00	0,00	0,00	0,00	0,00	0,00	0,00
10	Dotations, fonds divers et réserves	0,00	0,00	0,00	0,00	0,00	0,00	0,00	0,00
13	Subventions d'investissement	0,00	0,00	0,00	0,00	0,00	0,00	0,00	0,00
16	Emprunts et dettes assimilées	0,00	0,00	0,00	0,00	0,00	0,00	0,00	0,00
18	Compte de liaison : affectat° (BA,régie)	0,00	0,00	0,00	0,00	0,00	0,00	0,00	0,00
20	Immobilisations incorporelles	0,00	0,00	0,00	0,00	0,00	0,00	0,00	0,00
204	Subventions d'équipement versées	0,00	0,00	0,00	0,00	0,00	0,00	0,00	0,00
21	Immobilisations corporelles	0,00	0,00	0,00	0,00	0,00	0,00	0,00	0,00
22	Immobilisations reçues en affectation	0,00	0,00	0,00	0,00	0,00	0,00	0,00	0,00
23	Immobilisations en cours	0,00	0,00	0,00	0,00	0,00	0,00	0,00	0,00
26	Participat° et créances rattachées	0,00	0,00	0,00	0,00	0,00	0,00	0,00	0,00
27	Autres immobilisations financières	0,00	0,00	0,00	0,00	0,00	0,00	0,00	0,00
	Opérations pour compte de tiers	0,00	0,00	0,00	0,00	0,00	0,00	0,00	0,00
	Restes à réaliser au 31/12	0,00	0,00	0,00	0,00	0,00	0,00	0,00	0,00
	SOLDE (2)	0,00	0,00	0,00	0,00	0,00	0,00	0,00	0,00

(1) Pour le croisement par nature, le détail est fait selon le niveau de vote choisi par l'assemblée délibérante (chapitre, article ou article spécialisé).

(2) Le solde correspond à la différence entre les recettes et les dépenses. Les dépenses et les recettes correspondent à la somme des dépenses et des recettes de l'exercice ainsi que des restes à réaliser et des reports (lignes budgétaires 001 et 002). Les lignes reports 001 et 002 apparaissent à la colonne 01-Non ventilables.

IV – ANNEXES	IV
ELEMENTS DU BILAN PRESENTATION CROISEE PAR FONCTION – DETAIL INVESTISSEMENT	A1.2

FONCTION 4 – Sport et jeunesse

(1)	Libellé	40 Services communs	41 Sports	42 Jeunesse	43 Plan de relance (crise sanitaire)	Total
DEPENSES (2)		0,00	0,00	0,00	0,00	0,00
Réalizations		0,00	0,00	0,00	0,00	0,00
001	Solde d'exécution sect° d'investissement	0,00	0,00	0,00	0,00	0,00
010	Stocks	0,00	0,00	0,00	0,00	0,00
040	Opérat° ordre transfert entre sections	0,00	0,00	0,00	0,00	0,00
041	Opérations patrimoniales	0,00	0,00	0,00	0,00	0,00
10	Dotations, fonds divers et réserves	0,00	0,00	0,00	0,00	0,00
13	Subventions d'investissement	0,00	0,00	0,00	0,00	0,00
16	Emprunts et dettes assimilées	0,00	0,00	0,00	0,00	0,00
18	Compte de liaison : affectat° (BA,régie)	0,00	0,00	0,00	0,00	0,00
20	Immobilisations incorporelles	0,00	0,00	0,00	0,00	0,00
204	Subventions d'équipement versées	0,00	0,00	0,00	0,00	0,00
21	Immobilisations corporelles	0,00	0,00	0,00	0,00	0,00
22	Immobilisations reçues en affectation	0,00	0,00	0,00	0,00	0,00
23	Immobilisations en cours	0,00	0,00	0,00	0,00	0,00
26	Participat° et créances rattachées	0,00	0,00	0,00	0,00	0,00
27	Autres immobilisations financières	0,00	0,00	0,00	0,00	0,00
Opérations d'équipement		0,00	0,00	0,00	0,00	0,00
Opérations pour compte de tiers		0,00	0,00	0,00	0,00	0,00
Restes à réaliser au 31/12		0,00	0,00	0,00	0,00	0,00
RECETTES (2)		0,00	0,00	0,00	0,00	0,00
Réalizations		0,00	0,00	0,00	0,00	0,00
001	Solde d'exécution sect° d'investissement	0,00	0,00	0,00	0,00	0,00
010	Stocks	0,00	0,00	0,00	0,00	0,00
040	Opérat° ordre transfert entre sections	0,00	0,00	0,00	0,00	0,00
041	Opérations patrimoniales	0,00	0,00	0,00	0,00	0,00
10	Dotations, fonds divers et réserves	0,00	0,00	0,00	0,00	0,00
13	Subventions d'investissement	0,00	0,00	0,00	0,00	0,00
16	Emprunts et dettes assimilées	0,00	0,00	0,00	0,00	0,00
18	Compte de liaison : affectat° (BA,régie)	0,00	0,00	0,00	0,00	0,00
20	Immobilisations incorporelles	0,00	0,00	0,00	0,00	0,00

SYCTOM, L'AGENCE METROPOL. DES DECHETS - BUDGET SYCTOM - CA - 2021

(1)	Libellé	40 Services communs	41 Sports	42 Jeunesse	43 Plan de relance (crise sanitaire)	Total
204	Subventions d'équipement versées	0,00	0,00	0,00	0,00	0,00
21	Immobilisations corporelles	0,00	0,00	0,00	0,00	0,00
22	Immobilisations reçues en affectation	0,00	0,00	0,00	0,00	0,00
23	Immobilisations en cours	0,00	0,00	0,00	0,00	0,00
26	Participat° et créances rattachées	0,00	0,00	0,00	0,00	0,00
27	Autres immobilisations financières	0,00	0,00	0,00	0,00	0,00
	Opérations pour compte de tiers	0,00	0,00	0,00	0,00	0,00
	Restes à réaliser au 31/12	0,00	0,00	0,00	0,00	0,00
	SOLDE (2)	0,00	0,00	0,00	0,00	0,00

(1)	Libellé	Sous-fonction 41					Sous-fonction 42		
		411 Salles de sport, gymnases	412 Stades	413 Piscines	414 Autres équipements sportifs ou de loisir	415 Manifestations sportives	421 Centres de loisirs	422 Autres activités pour les jeunes	423 Colonies de vacances
	DEPENSES (2)	0,00	0,00	0,00	0,00	0,00	0,00	0,00	0,00
	Réalisations	0,00	0,00	0,00	0,00	0,00	0,00	0,00	0,00
001	Solde d'exécution sect° d'investissement	0,00	0,00	0,00	0,00	0,00	0,00	0,00	0,00
010	Stocks	0,00	0,00	0,00	0,00	0,00	0,00	0,00	0,00
040	Opérat° ordre transfert entre sections	0,00	0,00	0,00	0,00	0,00	0,00	0,00	0,00
041	Opérations patrimoniales	0,00	0,00	0,00	0,00	0,00	0,00	0,00	0,00
10	Dotations, fonds divers et réserves	0,00	0,00	0,00	0,00	0,00	0,00	0,00	0,00
13	Subventions d'investissement	0,00	0,00	0,00	0,00	0,00	0,00	0,00	0,00
16	Emprunts et dettes assimilées	0,00	0,00	0,00	0,00	0,00	0,00	0,00	0,00
18	Compte de liaison : affectat° (BA,régie)	0,00	0,00	0,00	0,00	0,00	0,00	0,00	0,00
20	Immobilisations incorporelles	0,00	0,00	0,00	0,00	0,00	0,00	0,00	0,00
204	Subventions d'équipement versées	0,00	0,00	0,00	0,00	0,00	0,00	0,00	0,00
21	Immobilisations corporelles	0,00	0,00	0,00	0,00	0,00	0,00	0,00	0,00
22	Immobilisations reçues en affectation	0,00	0,00	0,00	0,00	0,00	0,00	0,00	0,00
23	Immobilisations en cours	0,00	0,00	0,00	0,00	0,00	0,00	0,00	0,00
26	Participat° et créances rattachées	0,00	0,00	0,00	0,00	0,00	0,00	0,00	0,00
27	Autres immobilisations financières	0,00	0,00	0,00	0,00	0,00	0,00	0,00	0,00
	Opérations d'équipement	0,00	0,00	0,00	0,00	0,00	0,00	0,00	0,00
	Opérations pour compte de tiers	0,00	0,00	0,00	0,00	0,00	0,00	0,00	0,00
	Restes à réaliser au 31/12	0,00	0,00	0,00	0,00	0,00	0,00	0,00	0,00
	RECETTES (2)	0,00	0,00	0,00	0,00	0,00	0,00	0,00	0,00
	Réalisations	0,00	0,00	0,00	0,00	0,00	0,00	0,00	0,00
001	Solde d'exécution sect° d'investissement	0,00	0,00	0,00	0,00	0,00	0,00	0,00	0,00
010	Stocks	0,00	0,00	0,00	0,00	0,00	0,00	0,00	0,00
040	Opérat° ordre transfert entre sections	0,00	0,00	0,00	0,00	0,00	0,00	0,00	0,00

SYCTOM, L'AGENCE METROPOL. DES DECHETS - BUDGET SYCTOM - CA - 2021

(1)	Libellé	Sous-fonction 41					Sous-fonction 42		
		411 Salles de sport, gymnases	412 Stades	413 Piscines	414 Autres équipements sportifs ou de loisir	415 Manifestations sportives	421 Centres de loisirs	422 Autres activités pour les jeunes	423 Colonies de vacances
041	Opérations patrimoniales	0,00	0,00	0,00	0,00	0,00	0,00	0,00	0,00
10	Dotations, fonds divers et réserves	0,00	0,00	0,00	0,00	0,00	0,00	0,00	0,00
13	Subventions d'investissement	0,00	0,00	0,00	0,00	0,00	0,00	0,00	0,00
16	Emprunts et dettes assimilées	0,00	0,00	0,00	0,00	0,00	0,00	0,00	0,00
18	Compte de liaison : affectat° (BA,régie)	0,00	0,00	0,00	0,00	0,00	0,00	0,00	0,00
20	Immobilisations incorporelles	0,00	0,00	0,00	0,00	0,00	0,00	0,00	0,00
204	Subventions d'équipement versées	0,00	0,00	0,00	0,00	0,00	0,00	0,00	0,00
21	Immobilisations corporelles	0,00	0,00	0,00	0,00	0,00	0,00	0,00	0,00
22	Immobilisations reçues en affectation	0,00	0,00	0,00	0,00	0,00	0,00	0,00	0,00
23	Immobilisations en cours	0,00	0,00	0,00	0,00	0,00	0,00	0,00	0,00
26	Participat° et créances rattachées	0,00	0,00	0,00	0,00	0,00	0,00	0,00	0,00
27	Autres immobilisations financières	0,00	0,00	0,00	0,00	0,00	0,00	0,00	0,00
	Opérations pour compte de tiers	0,00	0,00	0,00	0,00	0,00	0,00	0,00	0,00
	Restes à réaliser au 31/12	0,00	0,00	0,00	0,00	0,00	0,00	0,00	0,00
	SOLDE (2)	0,00	0,00	0,00	0,00	0,00	0,00	0,00	0,00

(1) Pour le croisement par nature, le détail est fait selon le niveau de vote choisi par l'assemblée délibérante (chapitre, article ou article spécialisé).

(2) Le solde correspond à la différence entre les recettes et les dépenses. Les dépenses et les recettes correspondent à la somme des dépenses et des recettes de l'exercice ainsi que des restes à réaliser et des reports (lignes budgétaires 001 et 002). Les lignes reports 001 et 002 apparaissent à la colonne 01-Non ventilables.

IV – ANNEXES	IV
ELEMENTS DU BILAN PRESENTATION CROISEE PAR FONCTION – DETAIL INVESTISSEMENT	A1.2

FONCTION 5 – Interventions sociales et santé

(1)	Libellé	51 Santé	52 Interventions sociales	53 Plan de relance (crise sanitaire)	Total
DEPENSES (2)		0,00	0,00	0,00	0,00
Réalizations		0,00	0,00	0,00	0,00
001	Solde d'exécution sect° d'investissement	0,00	0,00	0,00	0,00
010	Stocks	0,00	0,00	0,00	0,00
040	Opérat° ordre transfert entre sections	0,00	0,00	0,00	0,00
041	Opérations patrimoniales	0,00	0,00	0,00	0,00
10	Dotations, fonds divers et réserves	0,00	0,00	0,00	0,00
13	Subventions d'investissement	0,00	0,00	0,00	0,00
16	Emprunts et dettes assimilées	0,00	0,00	0,00	0,00
18	Compte de liaison : affectat° (BA,régie)	0,00	0,00	0,00	0,00
20	Immobilisations incorporelles	0,00	0,00	0,00	0,00
204	Subventions d'équipement versées	0,00	0,00	0,00	0,00
21	Immobilisations corporelles	0,00	0,00	0,00	0,00
22	Immobilisations reçues en affectation	0,00	0,00	0,00	0,00
23	Immobilisations en cours	0,00	0,00	0,00	0,00
26	Participat° et créances rattachées	0,00	0,00	0,00	0,00
27	Autres immobilisations financières	0,00	0,00	0,00	0,00
Opérations d'équipement		0,00	0,00	0,00	0,00
Opérations pour compte de tiers		0,00	0,00	0,00	0,00
Restes à réaliser au 31/12		0,00	0,00	0,00	0,00
RECETTES (2)		0,00	0,00	0,00	0,00
Réalizations		0,00	0,00	0,00	0,00
001	Solde d'exécution sect° d'investissement	0,00	0,00	0,00	0,00
010	Stocks	0,00	0,00	0,00	0,00
040	Opérat° ordre transfert entre sections	0,00	0,00	0,00	0,00
041	Opérations patrimoniales	0,00	0,00	0,00	0,00
10	Dotations, fonds divers et réserves	0,00	0,00	0,00	0,00
13	Subventions d'investissement	0,00	0,00	0,00	0,00
16	Emprunts et dettes assimilées	0,00	0,00	0,00	0,00
18	Compte de liaison : affectat° (BA,régie)	0,00	0,00	0,00	0,00
20	Immobilisations incorporelles	0,00	0,00	0,00	0,00

SYCTOM, L'AGENCE METROPOL. DES DECHETS - BUDGET SYCTOM - CA - 2021

(1)	Libellé	51 Santé	52 Interventions sociales	53 Plan de relance (crise sanitaire)	Total
204	Subventions d'équipement versées	0,00	0,00	0,00	0,00
21	Immobilisations corporelles	0,00	0,00	0,00	0,00
22	Immobilisations reçues en affectation	0,00	0,00	0,00	0,00
23	Immobilisations en cours	0,00	0,00	0,00	0,00
26	Participat° et créances rattachées	0,00	0,00	0,00	0,00
27	Autres immobilisations financières	0,00	0,00	0,00	0,00
Opérations pour compte de tiers		0,00	0,00	0,00	0,00
Restes à réaliser au 31/12		0,00	0,00	0,00	0,00
SOLDE (2)		0,00	0,00	0,00	0,00

(1)	Libellé	Sous-fonction 51			Sous-fonction 52				
		510 Services communs	511 Dispensaires, autres établissements sanitaires	512 Actions de prévention sanitaire	520 Services communs	521 Services à caractère social handicapés	522 Act° pour l'enfance et l'adolescence	523 Act° pour personnes en difficulté	524 Autres services
DEPENSES (2)		0,00	0,00	0,00	0,00	0,00	0,00	0,00	0,00
Réalizations		0,00	0,00	0,00	0,00	0,00	0,00	0,00	0,00
001	Solde d'exécution sect° d'investissement	0,00	0,00	0,00	0,00	0,00	0,00	0,00	0,00
010	Stocks	0,00	0,00	0,00	0,00	0,00	0,00	0,00	0,00
040	Opérat° ordre transfert entre sections	0,00	0,00	0,00	0,00	0,00	0,00	0,00	0,00
041	Opérations patrimoniales	0,00	0,00	0,00	0,00	0,00	0,00	0,00	0,00
10	Dotations, fonds divers et réserves	0,00	0,00	0,00	0,00	0,00	0,00	0,00	0,00
13	Subventions d'investissement	0,00	0,00	0,00	0,00	0,00	0,00	0,00	0,00
16	Emprunts et dettes assimilées	0,00	0,00	0,00	0,00	0,00	0,00	0,00	0,00
18	Compte de liaison : affectat° (BA,régie)	0,00	0,00	0,00	0,00	0,00	0,00	0,00	0,00
20	Immobilisations incorporelles	0,00	0,00	0,00	0,00	0,00	0,00	0,00	0,00
204	Subventions d'équipement versées	0,00	0,00	0,00	0,00	0,00	0,00	0,00	0,00
21	Immobilisations corporelles	0,00	0,00	0,00	0,00	0,00	0,00	0,00	0,00
22	Immobilisations reçues en affectation	0,00	0,00	0,00	0,00	0,00	0,00	0,00	0,00
23	Immobilisations en cours	0,00	0,00	0,00	0,00	0,00	0,00	0,00	0,00
26	Participat° et créances rattachées	0,00	0,00	0,00	0,00	0,00	0,00	0,00	0,00
27	Autres immobilisations financières	0,00	0,00	0,00	0,00	0,00	0,00	0,00	0,00
Opérations d'équipement		0,00	0,00	0,00	0,00	0,00	0,00	0,00	0,00
Opérations pour compte de tiers		0,00	0,00	0,00	0,00	0,00	0,00	0,00	0,00
Restes à réaliser au 31/12		0,00	0,00	0,00	0,00	0,00	0,00	0,00	0,00
RECETTES (2)		0,00	0,00	0,00	0,00	0,00	0,00	0,00	0,00
Réalizations		0,00	0,00	0,00	0,00	0,00	0,00	0,00	0,00
001	Solde d'exécution sect° d'investissement	0,00	0,00	0,00	0,00	0,00	0,00	0,00	0,00
010	Stocks	0,00	0,00	0,00	0,00	0,00	0,00	0,00	0,00

SYCTOM, L'AGENCE METROPOL. DES DECHETS - BUDGET SYCTOM - CA - 2021

(1)	Libellé	Sous-fonction 51			Sous-fonction 52				
		510 Services communs	511 Dispensaires, autres établist sanitaires	512 Actions de prévention sanitaire	520 Services communs	521 Services à caractère social handicapés	522 Act° pour l'enfance et l'adolescence	523 Act° pour personnes en difficulté	524 Autres services
040	Opérat° ordre transfert entre sections	0,00	0,00	0,00	0,00	0,00	0,00	0,00	0,00
041	Opérations patrimoniales	0,00	0,00	0,00	0,00	0,00	0,00	0,00	0,00
10	Dotations, fonds divers et réserves	0,00	0,00	0,00	0,00	0,00	0,00	0,00	0,00
13	Subventions d'investissement	0,00	0,00	0,00	0,00	0,00	0,00	0,00	0,00
16	Emprunts et dettes assimilées	0,00	0,00	0,00	0,00	0,00	0,00	0,00	0,00
18	Compte de liaison : affectat° (BA,régie)	0,00	0,00	0,00	0,00	0,00	0,00	0,00	0,00
20	Immobilisations incorporelles	0,00	0,00	0,00	0,00	0,00	0,00	0,00	0,00
204	Subventions d'équipement versées	0,00	0,00	0,00	0,00	0,00	0,00	0,00	0,00
21	Immobilisations corporelles	0,00	0,00	0,00	0,00	0,00	0,00	0,00	0,00
22	Immobilisations reçues en affectation	0,00	0,00	0,00	0,00	0,00	0,00	0,00	0,00
23	Immobilisations en cours	0,00	0,00	0,00	0,00	0,00	0,00	0,00	0,00
26	Participat° et créances rattachées	0,00	0,00	0,00	0,00	0,00	0,00	0,00	0,00
27	Autres immobilisations financières	0,00	0,00	0,00	0,00	0,00	0,00	0,00	0,00
	Opérations pour compte de tiers	0,00	0,00	0,00	0,00	0,00	0,00	0,00	0,00
	Restes à réaliser au 31/12	0,00	0,00	0,00	0,00	0,00	0,00	0,00	0,00
	SOLDE (2)	0,00	0,00	0,00	0,00	0,00	0,00	0,00	0,00

(1) Pour le croisement par nature, le détail est fait selon le niveau de vote choisi par l'assemblée délibérante (chapitre, article ou article spécialisé).

(2) Le solde correspond à la différence entre les recettes et les dépenses. Les dépenses et les recettes correspondent à la somme des dépenses et des recettes de l'exercice ainsi que des restes à réaliser et des reports (lignes budgétaires 001 et 002). Les lignes reports 001 et 002 apparaissent à la colonne 01-Non ventilables.

IV – ANNEXES	IV
ELEMENTS DU BILAN PRESENTATION CROISEE PAR FONCTION – DETAIL INVESTISSEMENT	A1.2

FONCTION 6 – Famille

(1)	Libellé	60 Services communs	61 Services en faveur des personnes âgées	62 Actions en faveur de la maternité	63 Aides à la famille	64 Crèches et garderies	65 Plan de relance (crise sanitaire)	Total
DEPENSES (2)		0,00	0,00	0,00	0,00	0,00	0,00	0,00
Réalizations		0,00	0,00	0,00	0,00	0,00	0,00	0,00
001	Solde d'exécution sect° d'investissement	0,00	0,00	0,00	0,00	0,00	0,00	0,00
010	Stocks	0,00	0,00	0,00	0,00	0,00	0,00	0,00
040	Opérat° ordre transfert entre sections	0,00	0,00	0,00	0,00	0,00	0,00	0,00
041	Opérations patrimoniales	0,00	0,00	0,00	0,00	0,00	0,00	0,00
10	Dotations, fonds divers et réserves	0,00	0,00	0,00	0,00	0,00	0,00	0,00
13	Subventions d'investissement	0,00	0,00	0,00	0,00	0,00	0,00	0,00
16	Emprunts et dettes assimilées	0,00	0,00	0,00	0,00	0,00	0,00	0,00
18	Compte de liaison : affectat° (BA,régie)	0,00	0,00	0,00	0,00	0,00	0,00	0,00
20	Immobilisations incorporelles	0,00	0,00	0,00	0,00	0,00	0,00	0,00
204	Subventions d'équipement versées	0,00	0,00	0,00	0,00	0,00	0,00	0,00
21	Immobilisations corporelles	0,00	0,00	0,00	0,00	0,00	0,00	0,00
22	Immobilisations reçues en affectation	0,00	0,00	0,00	0,00	0,00	0,00	0,00
23	Immobilisations en cours	0,00	0,00	0,00	0,00	0,00	0,00	0,00
26	Participat° et créances rattachées	0,00	0,00	0,00	0,00	0,00	0,00	0,00
27	Autres immobilisations financières	0,00	0,00	0,00	0,00	0,00	0,00	0,00
Opérations d'équipement		0,00	0,00	0,00	0,00	0,00	0,00	0,00
Opérations pour compte de tiers		0,00	0,00	0,00	0,00	0,00	0,00	0,00
Restes à réaliser au 31/12		0,00	0,00	0,00	0,00	0,00	0,00	0,00
RECETTES (2)		0,00	0,00	0,00	0,00	0,00	0,00	0,00
Réalizations		0,00	0,00	0,00	0,00	0,00	0,00	0,00
001	Solde d'exécution sect° d'investissement	0,00	0,00	0,00	0,00	0,00	0,00	0,00
010	Stocks	0,00	0,00	0,00	0,00	0,00	0,00	0,00
040	Opérat° ordre transfert entre sections	0,00	0,00	0,00	0,00	0,00	0,00	0,00
041	Opérations patrimoniales	0,00	0,00	0,00	0,00	0,00	0,00	0,00
10	Dotations, fonds divers et réserves	0,00	0,00	0,00	0,00	0,00	0,00	0,00

SYCTOM, L'AGENCE METROPOL. DES DECHETS - BUDGET SYCTOM - CA - 2021

(1)	Libellé	60 Services communs	61 Services en faveur des personnes âgées	62 Actions en faveur de la maternité	63 Aides à la famille	64 Crèches et garderies	65 Plan de relance (crise sanitaire)	Total
13	Subventions d'investissement	0,00	0,00	0,00	0,00	0,00	0,00	0,00
16	Emprunts et dettes assimilées	0,00	0,00	0,00	0,00	0,00	0,00	0,00
18	Compte de liaison : affectat° (BA,régie)	0,00	0,00	0,00	0,00	0,00	0,00	0,00
20	Immobilisations incorporelles	0,00	0,00	0,00	0,00	0,00	0,00	0,00
204	Subventions d'équipement versées	0,00	0,00	0,00	0,00	0,00	0,00	0,00
21	Immobilisations corporelles	0,00	0,00	0,00	0,00	0,00	0,00	0,00
22	Immobilisations reçues en affectation	0,00	0,00	0,00	0,00	0,00	0,00	0,00
23	Immobilisations en cours	0,00	0,00	0,00	0,00	0,00	0,00	0,00
26	Participat° et créances rattachées	0,00	0,00	0,00	0,00	0,00	0,00	0,00
27	Autres immobilisations financières	0,00	0,00	0,00	0,00	0,00	0,00	0,00
Opérations pour compte de tiers		0,00	0,00	0,00	0,00	0,00	0,00	0,00
Restes à réaliser au 31/12		0,00	0,00	0,00	0,00	0,00	0,00	0,00
SOLDE (2)		0,00	0,00	0,00	0,00	0,00	0,00	0,00

(1) Pour le croisement par nature, le détail est fait selon le niveau de vote choisi par l'assemblée délibérante (chapitre, article ou article spécialisé).

(2) Le solde correspond à la différence entre les recettes et les dépenses. Les dépenses et les recettes correspondent à la somme des dépenses et des recettes de l'exercice ainsi que des restes à réaliser et des reports (lignes budgétaires 001 et 002). Les lignes reports 001 et 002 apparaissent à la colonne 01-Non ventilables.

IV – ANNEXES	IV
ELEMENTS DU BILAN PRESENTATION CROISEE PAR FONCTION – DETAIL INVESTISSEMENT	A1.2

FONCTION 7 – Logement

(1)	Libellé	70 Services communs	71 Parc privé de la ville	72 Aide au secteur locatif	73 Aides à l'accession à la propriété	74 Plan de relance (crise sanitaire)	Total
DEPENSES (2)		0,00	0,00	0,00	0,00	0,00	0,00
Réalizations		0,00	0,00	0,00	0,00	0,00	0,00
001	Solde d'exécution sect° d'investissement	0,00	0,00	0,00	0,00	0,00	0,00
010	Stocks	0,00	0,00	0,00	0,00	0,00	0,00
040	Opérat° ordre transfert entre sections	0,00	0,00	0,00	0,00	0,00	0,00
041	Opérations patrimoniales	0,00	0,00	0,00	0,00	0,00	0,00
10	Dotations, fonds divers et réserves	0,00	0,00	0,00	0,00	0,00	0,00
13	Subventions d'investissement	0,00	0,00	0,00	0,00	0,00	0,00
16	Emprunts et dettes assimilées	0,00	0,00	0,00	0,00	0,00	0,00
18	Compte de liaison : affectat° (BA,régie)	0,00	0,00	0,00	0,00	0,00	0,00
20	Immobilisations incorporelles	0,00	0,00	0,00	0,00	0,00	0,00
204	Subventions d'équipement versées	0,00	0,00	0,00	0,00	0,00	0,00
21	Immobilisations corporelles	0,00	0,00	0,00	0,00	0,00	0,00
22	Immobilisations reçues en affectation	0,00	0,00	0,00	0,00	0,00	0,00
23	Immobilisations en cours	0,00	0,00	0,00	0,00	0,00	0,00
26	Participat° et créances rattachées	0,00	0,00	0,00	0,00	0,00	0,00
27	Autres immobilisations financières	0,00	0,00	0,00	0,00	0,00	0,00
Opérations d'équipement		0,00	0,00	0,00	0,00	0,00	0,00
Opérations pour compte de tiers		0,00	0,00	0,00	0,00	0,00	0,00
Restes à réaliser au 31/12		0,00	0,00	0,00	0,00	0,00	0,00
RECETTES (2)		0,00	0,00	0,00	0,00	0,00	0,00
Réalizations		0,00	0,00	0,00	0,00	0,00	0,00
001	Solde d'exécution sect° d'investissement	0,00	0,00	0,00	0,00	0,00	0,00
010	Stocks	0,00	0,00	0,00	0,00	0,00	0,00
040	Opérat° ordre transfert entre sections	0,00	0,00	0,00	0,00	0,00	0,00
041	Opérations patrimoniales	0,00	0,00	0,00	0,00	0,00	0,00
10	Dotations, fonds divers et réserves	0,00	0,00	0,00	0,00	0,00	0,00
13	Subventions d'investissement	0,00	0,00	0,00	0,00	0,00	0,00
16	Emprunts et dettes assimilées	0,00	0,00	0,00	0,00	0,00	0,00
18	Compte de liaison : affectat° (BA,régie)	0,00	0,00	0,00	0,00	0,00	0,00

SYCTOM, L'AGENCE METROPOL. DES DECHETS - BUDGET SYCTOM - CA - 2021

(1)	Libellé	70 Services communs	71 Parc privé de la ville	72 Aide au secteur locatif	73 Aides à l'accession à la propriété	74 Plan de relance (crise sanitaire)	Total
20	Immobilisations incorporelles	0,00	0,00	0,00	0,00	0,00	0,00
204	Subventions d'équipement versées	0,00	0,00	0,00	0,00	0,00	0,00
21	Immobilisations corporelles	0,00	0,00	0,00	0,00	0,00	0,00
22	Immobilisations reçues en affectation	0,00	0,00	0,00	0,00	0,00	0,00
23	Immobilisations en cours	0,00	0,00	0,00	0,00	0,00	0,00
26	Participat° et créances rattachées	0,00	0,00	0,00	0,00	0,00	0,00
27	Autres immobilisations financières	0,00	0,00	0,00	0,00	0,00	0,00
	Opérations pour compte de tiers	0,00	0,00	0,00	0,00	0,00	0,00
	Restes à réaliser au 31/12	0,00	0,00	0,00	0,00	0,00	0,00
	SOLDE (2)	0,00	0,00	0,00	0,00	0,00	0,00

(1) Pour le croisement par nature, le détail est fait selon le niveau de vote choisi par l'assemblée délibérante (chapitre, article ou article spécialisé).

(2) Le solde correspond à la différence entre les recettes et les dépenses. Les dépenses et les recettes correspondent à la somme des dépenses et des recettes de l'exercice ainsi que des restes à réaliser et des reports (lignes budgétaires 001 et 002). Les lignes reports 001 et 002 apparaissent à la colonne 01-Non ventilables.

IV – ANNEXES	IV
ELEMENTS DU BILAN PRESENTATION CROISEE PAR FONCTION – DETAIL INVESTISSEMENT	A1.2

FONCTION 8 – Aménagement et services urbains, environnement

(1)	Libellé	81 Services urbains	82 Aménagement urbain	83 Environnement	84 Plan de relance (crise sanitaire)	Total
DEPENSES (2)		268 804 729,98	0,00	0,00	0,00	268 804 729,98
Réalizations		268 804 729,98	0,00	0,00	0,00	268 804 729,98
001	Solde d'exécution sect° d'investissement	0,00	0,00	0,00	0,00	0,00
010	Stocks	0,00	0,00	0,00	0,00	0,00
040	Opérat° ordre transfert entre sections	925 317,90	0,00	0,00	0,00	925 317,90
13911	Etat et établissements nationaux	487 926,43	0,00	0,00	0,00	487 926,43
13912	Sub. transf cpte résult. Régions	327 373,50	0,00	0,00	0,00	327 373,50
13913	Sub. transf cpte résult. Départements	17 037,04	0,00	0,00	0,00	17 037,04
139158	Sub. transf cpte résult. Autres groupets	4 837,00	0,00	0,00	0,00	4 837,00
13918	Autres subventions d'équipement	88 143,93	0,00	0,00	0,00	88 143,93
041	Opérations patrimoniales	7 077 135,85	0,00	0,00	0,00	7 077 135,85
2314	Constructions sur sol d'autrui	6 107 819,24	0,00	0,00	0,00	6 107 819,24
2315	Installat°, matériel et outillage techni	179 232,27	0,00	0,00	0,00	179 232,27
2317	Immo. corporelles reçues mise à dispo.	790 084,34	0,00	0,00	0,00	790 084,34
10	Dotations, fonds divers et réserves	0,00	0,00	0,00	0,00	0,00
13	Subventions d'investissement	0,00	0,00	0,00	0,00	0,00
16	Emprunts et dettes assimilées	32 483 529,04	0,00	0,00	0,00	32 483 529,04
1641	Emprunts en euros	32 483 529,04	0,00	0,00	0,00	32 483 529,04
18	Compte de liaison : affectat° (BA,régie)	0,00	0,00	0,00	0,00	0,00
20	Immobilisations incorporelles	0,00	0,00	0,00	0,00	0,00
204	Subventions d'équipement versées	0,00	0,00	0,00	0,00	0,00
21	Immobilisations corporelles	0,00	0,00	0,00	0,00	0,00
22	Immobilisations reçues en affectation	0,00	0,00	0,00	0,00	0,00
23	Immobilisations en cours	0,00	0,00	0,00	0,00	0,00
26	Participat° et créances rattachées	0,00	0,00	0,00	0,00	0,00
27	Autres immobilisations financières	2 520 535,00	0,00	0,00	0,00	2 520 535,00
275	Dépôts et cautionnements versés	2 520 535,00	0,00	0,00	0,00	2 520 535,00
Opérations d'équipement		222 989 305,45	0,00	0,00	0,00	222 989 305,45
200201	AMELIORATION CONTINUE DES 2019	20 503 077,73	0,00	0,00	0,00	20 503 077,73
200301	RECONSTRUCTION CENTRE D'IVRY PARIS13 DES 2019	129 723 508,72	0,00	0,00	0,00	129 723 508,72
200502	COMETHANISATION DES 2019	3 510 202,41	0,00	0,00	0,00	3 510 202,41

SYCTOM, L'AGENCE METROPOL. DES DECHETS - BUDGET SYCTOM - CA - 2021

(1)	Libellé	81 Services urbains	82 Aménagement urbain	83 Environnement	84 Plan de relance (crise sanitaire)	Total
201101	RENOVATION SAINT OUEN DES 2019	46 945 962,33	0,00	0,00	0,00	46 945 962,33
201301	EXTENSION CONSIGNES DE TRI DES 2019	18 432 111,86	0,00	0,00	0,00	18 432 111,86
201601	RECONSTRUCTION ROMAINVILLE DES 2019	824 790,45	0,00	0,00	0,00	824 790,45
201902	FRAIS DE FONCTIONNEMENT DE LA STRUCTURE 2019	1 399 768,28	0,00	0,00	0,00	1 399 768,28
201903	PLANS PREVENTION	1 385 283,67	0,00	0,00	0,00	1 385 283,67
201904	BIODECHETS	264 600,00	0,00	0,00	0,00	264 600,00
Opérations pour compte de tiers		2 808 906,74	0,00	0,00	0,00	2 808 906,74
458145	PART SIAAP DEPENSES - OPE 45	2 721 317,90	0,00	0,00	0,00	2 721 317,90
458146	PART SIGEIF DEPENSES - OPE 46	87 588,84	0,00	0,00	0,00	87 588,84
Restes à réaliser au 31/12		0,00	0,00	0,00	0,00	0,00
RECETTES (2)		301 906 005,83	0,00	0,00	0,00	301 906 005,83
Réalisations		301 906 005,83	0,00	0,00	0,00	301 906 005,83
001	Solde d'exécution sect° d'investissement	49 479 442,90	0,00	0,00	0,00	49 479 442,90
010	Stocks	0,00	0,00	0,00	0,00	0,00
040	Opérat° ordre transfert entre sections	64 742 105,98	0,00	0,00	0,00	64 742 105,98
28031	Frais d'études	2 517 004,61	0,00	0,00	0,00	2 517 004,61
2804131	Subv. Dpt : Bien mobilier, matériel	8 511,00	0,00	0,00	0,00	8 511,00
2804132	Subv. Dpt : Bâtiments, installations	492 965,87	0,00	0,00	0,00	492 965,87
28041481	Subv.Cne : Bien mobilier, matériel	24 823,00	0,00	0,00	0,00	24 823,00
28041482	Subv.Cne : Bâtiments, installations	469 001,67	0,00	0,00	0,00	469 001,67
28041581	GFP : Bien mobilier, matériel	68 487,00	0,00	0,00	0,00	68 487,00
28041582	GFP : Bâtiments, installations	70 128,00	0,00	0,00	0,00	70 128,00
280421	Privé : Bien mobilier, matériel	12 994,00	0,00	0,00	0,00	12 994,00
280422	Privé : Bâtiments, installations	225 722,60	0,00	0,00	0,00	225 722,60
2804412	Sub nat org pub - Bâtiments, installat°	192 820,00	0,00	0,00	0,00	192 820,00
28051	Concessions et droits similaires	240 997,63	0,00	0,00	0,00	240 997,63
28121	Plantations d'arbres et d'arbustes	947,00	0,00	0,00	0,00	947,00
28128	Autres aménagements de terrains	397,00	0,00	0,00	0,00	397,00
281318	Autres bâtiments publics	630 000,00	0,00	0,00	0,00	630 000,00
28135	Installations générales, agencements, ..	676,00	0,00	0,00	0,00	676,00
28138	Autres constructions	16 912 719,01	0,00	0,00	0,00	16 912 719,01
28141	Construct° sol autrui - Bâtiments public	1 727 092,00	0,00	0,00	0,00	1 727 092,00
28145	Construct° sol autrui - Installat° généré.	4 512 131,00	0,00	0,00	0,00	4 512 131,00
28148	Construct° sol autrui - Autres construct	47 845,00	0,00	0,00	0,00	47 845,00
28151	Réseaux de voirie	238,00	0,00	0,00	0,00	238,00
281568	Autres matériels, outillages incendie	2 072,00	0,00	0,00	0,00	2 072,00
28158	Autres installat°, matériel et outillage	25 442 926,15	0,00	0,00	0,00	25 442 926,15
281738	Autres constructions (m. à dispo)	1 339 626,73	0,00	0,00	0,00	1 339 626,73
281758	Autres installat°, matériel (m. à dispo)	9 332 586,84	0,00	0,00	0,00	9 332 586,84
28181	Installations générales, aménagat divers	54 108,85	0,00	0,00	0,00	54 108,85
28182	Matériel de transport	10 989,00	0,00	0,00	0,00	10 989,00

SYCTOM, L'AGENCE METROPOL. DES DECHETS - BUDGET SYCTOM - CA - 2021

(1)	Libellé	81 Services urbains	82 Aménagement urbain	83 Environnement	84 Plan de relance (crise sanitaire)	Total
28183	Matériel de bureau et informatique	340 326,90	0,00	0,00	0,00	340 326,90
28184	Mobilier	50 884,52	0,00	0,00	0,00	50 884,52
28188	Autres immo. corporelles	13 084,60	0,00	0,00	0,00	13 084,60
041	Opérations patrimoniales	7 077 135,85	0,00	0,00	0,00	7 077 135,85
2031	Frais d'études	4 860 404,77	0,00	0,00	0,00	4 860 404,77
238	Avances versées commandes immo. incorp.	2 216 731,08	0,00	0,00	0,00	2 216 731,08
10	Dotations, fonds divers et réserves	44 508 600,92	0,00	0,00	0,00	44 508 600,92
10222	FCTVA	44 508 600,92	0,00	0,00	0,00	44 508 600,92
13	Subventions d'investissement	2 321 795,87	0,00	0,00	0,00	2 321 795,87
1311	Subv. transf. Etat et établ. Nationaux	950 796,50	0,00	0,00	0,00	950 796,50
1312	Subv. transf. Régions	157 614,57	0,00	0,00	0,00	157 614,57
1318	Autres subventions d'équipement transf.	1 213 384,80	0,00	0,00	0,00	1 213 384,80
16	Emprunts et dettes assimilées	130 000 000,00	0,00	0,00	0,00	130 000 000,00
16311	Emprunt obligataire remboursable in fine	60 000 000,00	0,00	0,00	0,00	60 000 000,00
1641	Emprunts en euros	70 000 000,00	0,00	0,00	0,00	70 000 000,00
18	Compte de liaison : affectat° (BA,régie)	0,00	0,00	0,00	0,00	0,00
20	Immobilisations incorporelles	18 480,00	0,00	0,00	0,00	18 480,00
2031	Frais d'études	18 480,00	0,00	0,00	0,00	18 480,00
204	Subventions d'équipement versées	90 000,00	0,00	0,00	0,00	90 000,00
2041482	Subv.Cne : Bâtiments, installations	90 000,00	0,00	0,00	0,00	90 000,00
21	Immobilisations corporelles	0,00	0,00	0,00	0,00	0,00
22	Immobilisations reçues en affectation	0,00	0,00	0,00	0,00	0,00
23	Immobilisations en cours	421 135,64	0,00	0,00	0,00	421 135,64
2315	Installat°, matériel et outillage techni	421 135,64	0,00	0,00	0,00	421 135,64
26	Participat° et créances rattachées	0,00	0,00	0,00	0,00	0,00
27	Autres immobilisations financières	438 401,93	0,00	0,00	0,00	438 401,93
275	Dépôts et cautionnements versés	438 401,93	0,00	0,00	0,00	438 401,93
Opérations pour compte de tiers		2 808 906,74	0,00	0,00	0,00	2 808 906,74
458245	PART SIAAP RECETTES - OPE 45	2 721 317,90	0,00	0,00	0,00	2 721 317,90
458246	PART SIGEIF RECETTES - OPE 46	87 588,84	0,00	0,00	0,00	87 588,84
Restes à réaliser au 31/12		0,00	0,00	0,00	0,00	0,00
SOLDE (2)		33 101 275,85	0,00	0,00	0,00	33 101 275,85

(1)	Libellé	Sous-fonction 81						
		810 Services communs	811 Eau et assainissement	812 Collecte et traitement ordures ménagères	813 Propreté urbaine	814 Eclairage public	815 Transports urbains	816 Autres réseaux et services divers
DEPENSES (2)		0,00	0,00	268 804 729,98	0,00	0,00	0,00	0,00
Réalisations		0,00	0,00	268 804 729,98	0,00	0,00	0,00	0,00

SYCTOM, L'AGENCE METROPOL. DES DECHETS - BUDGET SYCTOM - CA - 2021

(1)	Libellé	Sous-fonction 81						
		810 Services communs	811 Eau et assainissement	812 Collecte et traitement ordures ménagères	813 Propreté urbaine	814 Eclairage public	815 Transports urbains	816 Autres réseaux et services divers
001	Solde d'exécution sect° d'investissement	0,00	0,00	0,00	0,00	0,00	0,00	0,00
010	Stocks	0,00	0,00	0,00	0,00	0,00	0,00	0,00
040	Opérat° ordre transfert entre sections	0,00	0,00	925 317,90	0,00	0,00	0,00	0,00
13911	Etat et établissements nationaux	0,00	0,00	487 926,43	0,00	0,00	0,00	0,00
13912	Sub. transf cpte résultat. Régions	0,00	0,00	327 373,50	0,00	0,00	0,00	0,00
13913	Sub. transf cpte résultat. Départements	0,00	0,00	17 037,04	0,00	0,00	0,00	0,00
139158	Sub. transf cpte résultat. Autres groupes	0,00	0,00	4 837,00	0,00	0,00	0,00	0,00
13918	Autres subventions d'équipement	0,00	0,00	88 143,93	0,00	0,00	0,00	0,00
041	Opérations patrimoniales	0,00	0,00	7 077 135,85	0,00	0,00	0,00	0,00
2314	Constructions sur sol d'autrui	0,00	0,00	6 107 819,24	0,00	0,00	0,00	0,00
2315	Installat°, matériel et outillage techni	0,00	0,00	179 232,27	0,00	0,00	0,00	0,00
2317	Immo. corporelles reçues mise à dispo.	0,00	0,00	790 084,34	0,00	0,00	0,00	0,00
10	Dotations, fonds divers et réserves	0,00	0,00	0,00	0,00	0,00	0,00	0,00
13	Subventions d'investissement	0,00	0,00	0,00	0,00	0,00	0,00	0,00
16	Emprunts et dettes assimilées	0,00	0,00	32 483 529,04	0,00	0,00	0,00	0,00
1641	Emprunts en euros	0,00	0,00	32 483 529,04	0,00	0,00	0,00	0,00
18	Compte de liaison : affectat° (BA,régie)	0,00	0,00	0,00	0,00	0,00	0,00	0,00
20	Immobilisations incorporelles	0,00	0,00	0,00	0,00	0,00	0,00	0,00
204	Subventions d'équipement versées	0,00	0,00	0,00	0,00	0,00	0,00	0,00
21	Immobilisations corporelles	0,00	0,00	0,00	0,00	0,00	0,00	0,00
22	Immobilisations reçues en affectation	0,00	0,00	0,00	0,00	0,00	0,00	0,00
23	Immobilisations en cours	0,00	0,00	0,00	0,00	0,00	0,00	0,00
26	Participat° et créances rattachées	0,00	0,00	0,00	0,00	0,00	0,00	0,00

SYCTOM, L'AGENCE METROPOL. DES DECHETS - BUDGET SYCTOM - CA - 2021

(1)	Libellé	Sous-fonction 81						
		810 Services communs	811 Eau et assainissement	812 Collecte et traitement ordures ménagères	813 Propreté urbaine	814 Eclairage public	815 Transports urbains	816 Autres réseaux et services divers
27	Autres immobilisations financières	0,00	0,00	2 520 535,00	0,00	0,00	0,00	0,00
275	Dépôts et cautionnements versés	0,00	0,00	2 520 535,00	0,00	0,00	0,00	0,00
Opérations d'équipement		0,00	0,00	222 989 305,45	0,00	0,00	0,00	0,00
200201	AMELIORATION CONTINUE DES 2019	0,00	0,00	20 503 077,73	0,00	0,00	0,00	0,00
200301	RECONSTRUCTION CENTRE D'IVRY PARIS13 DES 2019	0,00	0,00	129 723 508,72	0,00	0,00	0,00	0,00
200502	COMETHANISATION DES 2019	0,00	0,00	3 510 202,41	0,00	0,00	0,00	0,00
201101	RENOVATION SAINT OUEN DES 2019	0,00	0,00	46 945 962,33	0,00	0,00	0,00	0,00
201301	EXTENSION CONSIGNES DE TRI DES 2019	0,00	0,00	18 432 111,86	0,00	0,00	0,00	0,00
201601	RECONSTRUCTION ROMAINVILLE DES 2019	0,00	0,00	824 790,45	0,00	0,00	0,00	0,00
201902	FRAIS DE FONCTIONNEMENT DE LA STRUCTURE 2019	0,00	0,00	1 399 768,28	0,00	0,00	0,00	0,00
201903	PLANS PREVENTION	0,00	0,00	1 385 283,67	0,00	0,00	0,00	0,00
201904	BIODECHETS	0,00	0,00	264 600,00	0,00	0,00	0,00	0,00
Opérations pour compte de tiers		0,00	0,00	2 808 906,74	0,00	0,00	0,00	0,00
458145	PART SIAAP DEPENSES - OPE 45	0,00	0,00	2 721 317,90	0,00	0,00	0,00	0,00
458146	PART SIGEIF DEPENSES - OPE 46	0,00	0,00	87 588,84	0,00	0,00	0,00	0,00
Restes à réaliser au 31/12		0,00	0,00	0,00	0,00	0,00	0,00	0,00
RECETTES (2)		0,00	0,00	301 906 005,83	0,00	0,00	0,00	0,00
Réalisations		0,00	0,00	301 906 005,83	0,00	0,00	0,00	0,00
001	Solde d'exécution sect° d'investissement	0,00	0,00	49 479 442,90	0,00	0,00	0,00	0,00
010	Stocks	0,00	0,00	0,00	0,00	0,00	0,00	0,00
040	Opérat° ordre transfert entre sections	0,00	0,00	64 742 105,98	0,00	0,00	0,00	0,00
28031	Frais d'études	0,00	0,00	2 517 004,61	0,00	0,00	0,00	0,00
2804131	Subv. Dpt : Bien mobilier, matériel	0,00	0,00	8 511,00	0,00	0,00	0,00	0,00
2804132	Subv. Dpt : Bâtiments, installations	0,00	0,00	492 965,87	0,00	0,00	0,00	0,00

SYCTOM, L'AGENCE METROPOL. DES DECHETS - BUDGET SYCTOM - CA - 2021

(1)	Libellé	Sous-fonction 81						
		810 Services communs	811 Eau et assainissement	812 Collecte et traitement ordures ménagères	813 Propreté urbaine	814 Eclairage public	815 Transports urbains	816 Autres réseaux et services divers
28041481	Subv.Cne : Bien mobilier, matériel	0,00	0,00	24 823,00	0,00	0,00	0,00	0,00
28041482	Subv.Cne : Bâtiments, installations	0,00	0,00	469 001,67	0,00	0,00	0,00	0,00
28041581	GFP : Bien mobilier, matériel	0,00	0,00	68 487,00	0,00	0,00	0,00	0,00
28041582	GFP : Bâtiments, installations	0,00	0,00	70 128,00	0,00	0,00	0,00	0,00
280421	Privé : Bien mobilier, matériel	0,00	0,00	12 994,00	0,00	0,00	0,00	0,00
280422	Privé : Bâtiments, installations	0,00	0,00	225 722,60	0,00	0,00	0,00	0,00
2804412	Sub nat org pub - Bâtiments, installat°	0,00	0,00	192 820,00	0,00	0,00	0,00	0,00
28051	Concessions et droits similaires	0,00	0,00	240 997,63	0,00	0,00	0,00	0,00
28121	Plantations d'arbres et d'arbustes	0,00	0,00	947,00	0,00	0,00	0,00	0,00
28128	Autres aménagements de terrains	0,00	0,00	397,00	0,00	0,00	0,00	0,00
281318	Autres bâtiments publics	0,00	0,00	630 000,00	0,00	0,00	0,00	0,00
28135	Installations générales, agencements, ..	0,00	0,00	676,00	0,00	0,00	0,00	0,00
28138	Autres constructions	0,00	0,00	16 912 719,01	0,00	0,00	0,00	0,00
28141	Construct° sol autrui - Bâtiments public	0,00	0,00	1 727 092,00	0,00	0,00	0,00	0,00
28145	Construct° sol autrui - Installat° géné.	0,00	0,00	4 512 131,00	0,00	0,00	0,00	0,00
28148	Construct° sol autrui - Autres construct	0,00	0,00	47 845,00	0,00	0,00	0,00	0,00
28151	Réseaux de voirie	0,00	0,00	238,00	0,00	0,00	0,00	0,00
281568	Autres matériels, outillages incendie	0,00	0,00	2 072,00	0,00	0,00	0,00	0,00
28158	Autres installat°, matériel et outillage	0,00	0,00	25 442 926,15	0,00	0,00	0,00	0,00
281738	Autres constructions (m. à dispo)	0,00	0,00	1 339 626,73	0,00	0,00	0,00	0,00
281758	Autres installat°, matériel (m. à dispo)	0,00	0,00	9 332 586,84	0,00	0,00	0,00	0,00
28181	Installations générales, aménagt divers	0,00	0,00	54 108,85	0,00	0,00	0,00	0,00
28182	Matériel de transport	0,00	0,00	10 989,00	0,00	0,00	0,00	0,00
28183	Matériel de bureau et informatique	0,00	0,00	340 326,90	0,00	0,00	0,00	0,00
28184	Mobilier	0,00	0,00	50 884,52	0,00	0,00	0,00	0,00
28188	Autres immo. corporelles	0,00	0,00	13 084,60	0,00	0,00	0,00	0,00

SYCTOM, L'AGENCE METROPOL. DES DECHETS - BUDGET SYCTOM - CA - 2021

(1)	Libellé	Sous-fonction 81						
		810 Services communs	811 Eau et assainissement	812 Collecte et traitement ordures ménagères	813 Propreté urbaine	814 Eclairage public	815 Transports urbains	816 Autres réseaux et services divers
041	Opérations patrimoniales	0,00	0,00	7 077 135,85	0,00	0,00	0,00	0,00
2031	Frais d'études	0,00	0,00	4 860 404,77	0,00	0,00	0,00	0,00
238	Avances versées commandes immo. incorp.	0,00	0,00	2 216 731,08	0,00	0,00	0,00	0,00
10	Dotations, fonds divers et réserves	0,00	0,00	44 508 600,92	0,00	0,00	0,00	0,00
10222	FCTVA	0,00	0,00	44 508 600,92	0,00	0,00	0,00	0,00
13	Subventions d'investissement	0,00	0,00	2 321 795,87	0,00	0,00	0,00	0,00
1311	Subv. transf. Etat et établ. Nationaux	0,00	0,00	950 796,50	0,00	0,00	0,00	0,00
1312	Subv. transf. Régions	0,00	0,00	157 614,57	0,00	0,00	0,00	0,00
1318	Autres subventions d'équipement transf.	0,00	0,00	1 213 384,80	0,00	0,00	0,00	0,00
16	Emprunts et dettes assimilées	0,00	0,00	130 000 000,00	0,00	0,00	0,00	0,00
16311	Emprunt obligataire remboursable in fine	0,00	0,00	60 000 000,00	0,00	0,00	0,00	0,00
1641	Emprunts en euros	0,00	0,00	70 000 000,00	0,00	0,00	0,00	0,00
18	Compte de liaison : affectat° (BA,régie)	0,00	0,00	0,00	0,00	0,00	0,00	0,00
20	Immobilisations incorporelles	0,00	0,00	18 480,00	0,00	0,00	0,00	0,00
2031	Frais d'études	0,00	0,00	18 480,00	0,00	0,00	0,00	0,00
204	Subventions d'équipement versées	0,00	0,00	90 000,00	0,00	0,00	0,00	0,00
2041482	Subv.Cne : Bâtiments, installations	0,00	0,00	90 000,00	0,00	0,00	0,00	0,00
21	Immobilisations corporelles	0,00	0,00	0,00	0,00	0,00	0,00	0,00
22	Immobilisations reçues en affectation	0,00	0,00	0,00	0,00	0,00	0,00	0,00
23	Immobilisations en cours	0,00	0,00	421 135,64	0,00	0,00	0,00	0,00
2315	Installat°, matériel et outillage techni	0,00	0,00	421 135,64	0,00	0,00	0,00	0,00
26	Participat° et créances rattachées	0,00	0,00	0,00	0,00	0,00	0,00	0,00
27	Autres immobilisations financières	0,00	0,00	438 401,93	0,00	0,00	0,00	0,00
275	Dépôts et cautionnements versés	0,00	0,00	438 401,93	0,00	0,00	0,00	0,00

SYCTOM, L'AGENCE METROPOL. DES DECHETS - BUDGET SYCTOM - CA - 2021

(1)	Libellé	Sous-fonction 81						
		810 Services communs	811 Eau et assainissement	812 Collecte et traitement ordures ménagères	813 Propreté urbaine	814 Eclairage public	815 Transports urbains	816 Autres réseaux et services divers
Opérations pour compte de tiers		0,00	0,00	2 808 906,74	0,00	0,00	0,00	0,00
458245	PART SIAAP RECETTES - OPE 45	0,00	0,00	2 721 317,90	0,00	0,00	0,00	0,00
458246	PART SIGEIF RECETTES - OPE 46	0,00	0,00	87 588,84	0,00	0,00	0,00	0,00
Restes à réaliser au 31/12		0,00	0,00	0,00	0,00	0,00	0,00	0,00
SOLDE (2)		0,00	0,00	33 101 275,85	0,00	0,00	0,00	0,00

(1)	Libellé	Sous-fonction 82					Sous fonction 83			
		820 Services communs	821 Equipements de voirie	822 Voirie communale et routes	823 Espaces verts urbains	824 Autres opérations d'aménagement urbain	830 Services communs	831 Aménagement des eaux	832 Act° spécif. lutte contre la pollution	833 Préservation du milieu naturel
DEPENSES (2)		0,00	0,00	0,00	0,00	0,00	0,00	0,00	0,00	0,00
Réalisations		0,00	0,00	0,00	0,00	0,00	0,00	0,00	0,00	0,00
001	Solde d'exécution sect° d'investissement	0,00	0,00	0,00	0,00	0,00	0,00	0,00	0,00	0,00
010	Stocks	0,00	0,00	0,00	0,00	0,00	0,00	0,00	0,00	0,00
040	Opérat° ordre transfert entre sections	0,00	0,00	0,00	0,00	0,00	0,00	0,00	0,00	0,00
13911	Etat et établissements nationaux	0,00	0,00	0,00	0,00	0,00	0,00	0,00	0,00	0,00
13912	Sub. transf cpte résult. Régions	0,00	0,00	0,00	0,00	0,00	0,00	0,00	0,00	0,00
13913	Sub. transf cpte résult. Départements	0,00	0,00	0,00	0,00	0,00	0,00	0,00	0,00	0,00
139158	Sub. transf cpte résult. Autres groupets	0,00	0,00	0,00	0,00	0,00	0,00	0,00	0,00	0,00
13918	Autres subventions d'équipement	0,00	0,00	0,00	0,00	0,00	0,00	0,00	0,00	0,00
041	Opérations patrimoniales	0,00	0,00	0,00	0,00	0,00	0,00	0,00	0,00	0,00
2314	Constructions sur sol d'autrui	0,00	0,00	0,00	0,00	0,00	0,00	0,00	0,00	0,00
2315	Installat°, matériel et outillage techni	0,00	0,00	0,00	0,00	0,00	0,00	0,00	0,00	0,00
2317	Immo. corporelles reçues mise à dispo.	0,00	0,00	0,00	0,00	0,00	0,00	0,00	0,00	0,00
10	Dotations, fonds divers et réserves	0,00	0,00	0,00	0,00	0,00	0,00	0,00	0,00	0,00
13	Subventions d'investissement	0,00	0,00	0,00	0,00	0,00	0,00	0,00	0,00	0,00
16	Emprunts et dettes assimilées	0,00	0,00	0,00	0,00	0,00	0,00	0,00	0,00	0,00
1641	Emprunts en euros	0,00	0,00	0,00	0,00	0,00	0,00	0,00	0,00	0,00
18	Compte de liaison : affectat° (BA,régie)	0,00	0,00	0,00	0,00	0,00	0,00	0,00	0,00	0,00
20	Immobilisations incorporelles	0,00	0,00	0,00	0,00	0,00	0,00	0,00	0,00	0,00
204	Subventions d'équipement versées	0,00	0,00	0,00	0,00	0,00	0,00	0,00	0,00	0,00
21	Immobilisations corporelles	0,00	0,00	0,00	0,00	0,00	0,00	0,00	0,00	0,00
22	Immobilisations reçues en affectation	0,00	0,00	0,00	0,00	0,00	0,00	0,00	0,00	0,00

SYCTOM, L'AGENCE METROPOL. DES DECHETS - BUDGET SYCTOM - CA - 2021

(1)	Libellé	Sous-fonction 82					Sous fonction 83			
		820 Services communs	821 Equipements de voirie	822 Voirie communale et routes	823 Espaces verts urbains	824 Autres opérations d'aménagement urbain	830 Services communs	831 Aménagement des eaux	832 Act° spécif. lutte contre la pollution	833 Préservation du milieu naturel
23	Immobilisations en cours	0,00	0,00	0,00	0,00	0,00	0,00	0,00	0,00	0,00
26	Participat° et créances rattachées	0,00	0,00	0,00	0,00	0,00	0,00	0,00	0,00	0,00
27	Autres immobilisations financières	0,00	0,00	0,00	0,00	0,00	0,00	0,00	0,00	0,00
275	Dépôts et cautionnements versés	0,00	0,00	0,00	0,00	0,00	0,00	0,00	0,00	0,00
Opérations d'équipement		0,00	0,00	0,00	0,00	0,00	0,00	0,00	0,00	0,00
200201	AMELIORATION CONTINUE DES 2019	0,00	0,00	0,00	0,00	0,00	0,00	0,00	0,00	0,00
200301	RECONSTRUCTION CENTRE D'IVRY PARIS13 DES 2019	0,00	0,00	0,00	0,00	0,00	0,00	0,00	0,00	0,00
200502	COMETHANISATION DES 2019	0,00	0,00	0,00	0,00	0,00	0,00	0,00	0,00	0,00
201101	RENOVATION SAINT OUEN DES 2019	0,00	0,00	0,00	0,00	0,00	0,00	0,00	0,00	0,00
201301	EXTENSION CONSIGNES DE TRI DES 2019	0,00	0,00	0,00	0,00	0,00	0,00	0,00	0,00	0,00
201601	RECONSTRUCTION ROMAINVILLE DES 2019	0,00	0,00	0,00	0,00	0,00	0,00	0,00	0,00	0,00
201902	FRAIS DE FONCTIONNEMENT DE LA STRUCTURE 2019	0,00	0,00	0,00	0,00	0,00	0,00	0,00	0,00	0,00
201903	PLANS PREVENTION	0,00	0,00	0,00	0,00	0,00	0,00	0,00	0,00	0,00
201904	BIODECHETS	0,00	0,00	0,00	0,00	0,00	0,00	0,00	0,00	0,00
Opérations pour compte de tiers		0,00	0,00	0,00	0,00	0,00	0,00	0,00	0,00	0,00
458145	PART SIAAP DEPENSES - OPE 45	0,00	0,00	0,00	0,00	0,00	0,00	0,00	0,00	0,00
458146	PART SIGEIF DEPENSES - OPE 46	0,00	0,00	0,00	0,00	0,00	0,00	0,00	0,00	0,00
Restes à réaliser au 31/12		0,00	0,00	0,00	0,00	0,00	0,00	0,00	0,00	0,00
RECETTES (2)		0,00	0,00	0,00	0,00	0,00	0,00	0,00	0,00	0,00
Réalisations		0,00	0,00	0,00	0,00	0,00	0,00	0,00	0,00	0,00
001	Solde d'exécution sect° d'investissement	0,00	0,00	0,00	0,00	0,00	0,00	0,00	0,00	0,00
010	Stocks	0,00	0,00	0,00	0,00	0,00	0,00	0,00	0,00	0,00
040	Opérat° ordre transfert entre sections	0,00	0,00	0,00	0,00	0,00	0,00	0,00	0,00	0,00
28031	Frais d'études	0,00	0,00	0,00	0,00	0,00	0,00	0,00	0,00	0,00
2804131	Subv. Dpt : Bien mobilier, matériel	0,00	0,00	0,00	0,00	0,00	0,00	0,00	0,00	0,00
2804132	Subv. Dpt : Bâtiments, installations	0,00	0,00	0,00	0,00	0,00	0,00	0,00	0,00	0,00
28041481	Subv.Cne : Bien mobilier, matériel	0,00	0,00	0,00	0,00	0,00	0,00	0,00	0,00	0,00
28041482	Subv.Cne : Bâtiments, installations	0,00	0,00	0,00	0,00	0,00	0,00	0,00	0,00	0,00
28041581	GFP : Bien mobilier, matériel	0,00	0,00	0,00	0,00	0,00	0,00	0,00	0,00	0,00
28041582	GFP : Bâtiments, installations	0,00	0,00	0,00	0,00	0,00	0,00	0,00	0,00	0,00
280421	Privé : Bien mobilier, matériel	0,00	0,00	0,00	0,00	0,00	0,00	0,00	0,00	0,00
280422	Privé : Bâtiments, installations	0,00	0,00	0,00	0,00	0,00	0,00	0,00	0,00	0,00
2804412	Sub nat org pub - Bâtiments, installat°	0,00	0,00	0,00	0,00	0,00	0,00	0,00	0,00	0,00

SYCTOM, L'AGENCE METROPOL. DES DECHETS - BUDGET SYCTOM - CA - 2021

(1)	Libellé	Sous-fonction 82					Sous fonction 83			
		820 Services communs	821 Equipements de voirie	822 Voirie communale et routes	823 Espaces verts urbains	824 Autres opérations d'aménagement urbain	830 Services communs	831 Aménagement des eaux	832 Act° spécif. lutte contre la pollution	833 Préservation du milieu naturel
28051	Concessions et droits similaires	0,00	0,00	0,00	0,00	0,00	0,00	0,00	0,00	0,00
28121	Plantations d'arbres et d'arbustes	0,00	0,00	0,00	0,00	0,00	0,00	0,00	0,00	0,00
28128	Autres aménagements de terrains	0,00	0,00	0,00	0,00	0,00	0,00	0,00	0,00	0,00
281318	Autres bâtiments publics	0,00	0,00	0,00	0,00	0,00	0,00	0,00	0,00	0,00
28135	Installations générales, agencements, ..	0,00	0,00	0,00	0,00	0,00	0,00	0,00	0,00	0,00
28138	Autres constructions	0,00	0,00	0,00	0,00	0,00	0,00	0,00	0,00	0,00
28141	Construct° sol autrui - Bâtiments public	0,00	0,00	0,00	0,00	0,00	0,00	0,00	0,00	0,00
28145	Construct° sol autrui - Installat° généré.	0,00	0,00	0,00	0,00	0,00	0,00	0,00	0,00	0,00
28148	Construct° sol autrui - Autres construct	0,00	0,00	0,00	0,00	0,00	0,00	0,00	0,00	0,00
28151	Réseaux de voirie	0,00	0,00	0,00	0,00	0,00	0,00	0,00	0,00	0,00
281568	Autres matériels, outillages incendie	0,00	0,00	0,00	0,00	0,00	0,00	0,00	0,00	0,00
28158	Autres installat°, matériel et outillage	0,00	0,00	0,00	0,00	0,00	0,00	0,00	0,00	0,00
281738	Autres constructions (m. à dispo)	0,00	0,00	0,00	0,00	0,00	0,00	0,00	0,00	0,00
281758	Autres installat°, matériel (m. à dispo)	0,00	0,00	0,00	0,00	0,00	0,00	0,00	0,00	0,00
28181	Installations générales, aménagt divers	0,00	0,00	0,00	0,00	0,00	0,00	0,00	0,00	0,00
28182	Matériel de transport	0,00	0,00	0,00	0,00	0,00	0,00	0,00	0,00	0,00
28183	Matériel de bureau et informatique	0,00	0,00	0,00	0,00	0,00	0,00	0,00	0,00	0,00
28184	Mobilier	0,00	0,00	0,00	0,00	0,00	0,00	0,00	0,00	0,00
28188	Autres immo. corporelles	0,00	0,00	0,00	0,00	0,00	0,00	0,00	0,00	0,00
041	Opérations patrimoniales	0,00	0,00	0,00	0,00	0,00	0,00	0,00	0,00	0,00
2031	Frais d'études	0,00	0,00	0,00	0,00	0,00	0,00	0,00	0,00	0,00
238	Avances versées commandes immo. incorp.	0,00	0,00	0,00	0,00	0,00	0,00	0,00	0,00	0,00
10	Dotations, fonds divers et réserves	0,00	0,00	0,00	0,00	0,00	0,00	0,00	0,00	0,00
10222	FCTVA	0,00	0,00	0,00	0,00	0,00	0,00	0,00	0,00	0,00
13	Subventions d'investissement	0,00	0,00	0,00	0,00	0,00	0,00	0,00	0,00	0,00
1311	Subv. transf. Etat et établ. Nationaux	0,00	0,00	0,00	0,00	0,00	0,00	0,00	0,00	0,00
1312	Subv. transf. Régions	0,00	0,00	0,00	0,00	0,00	0,00	0,00	0,00	0,00
1318	Autres subventions d'équipement transf.	0,00	0,00	0,00	0,00	0,00	0,00	0,00	0,00	0,00
16	Emprunts et dettes assimilées	0,00	0,00	0,00	0,00	0,00	0,00	0,00	0,00	0,00
16311	Emprunt obligataire remboursable in fine	0,00	0,00	0,00	0,00	0,00	0,00	0,00	0,00	0,00
1641	Emprunts en euros	0,00	0,00	0,00	0,00	0,00	0,00	0,00	0,00	0,00
18	Compte de liaison : affectat° (BA,régie)	0,00	0,00	0,00	0,00	0,00	0,00	0,00	0,00	0,00
20	Immobilisations incorporelles	0,00	0,00	0,00	0,00	0,00	0,00	0,00	0,00	0,00
2031	Frais d'études	0,00	0,00	0,00	0,00	0,00	0,00	0,00	0,00	0,00
204	Subventions d'équipement versées	0,00	0,00	0,00	0,00	0,00	0,00	0,00	0,00	0,00
2041482	Subv.Cne : Bâtiments, installations	0,00	0,00	0,00	0,00	0,00	0,00	0,00	0,00	0,00

SYCTOM, L'AGENCE METROPOL. DES DECHETS - BUDGET SYCTOM - CA - 2021

(1)	Libellé	Sous-fonction 82					Sous fonction 83			
		820 Services communs	821 Equipements de voirie	822 Voirie communale et routes	823 Espaces verts urbains	824 Autres opérations d'aménagement urbain	830 Services communs	831 Aménagement des eaux	832 Act° spécif. lutte contre la pollution	833 Préservation du milieu naturel
21	Immobilisations corporelles	0,00	0,00	0,00	0,00	0,00	0,00	0,00	0,00	0,00
22	Immobilisations reçues en affectation	0,00	0,00	0,00	0,00	0,00	0,00	0,00	0,00	0,00
23	Immobilisations en cours	0,00	0,00	0,00	0,00	0,00	0,00	0,00	0,00	0,00
2315	Installat°, matériel et outillage techni	0,00	0,00	0,00	0,00	0,00	0,00	0,00	0,00	0,00
26	Participat° et créances rattachées	0,00	0,00	0,00	0,00	0,00	0,00	0,00	0,00	0,00
27	Autres immobilisations financières	0,00	0,00	0,00	0,00	0,00	0,00	0,00	0,00	0,00
275	Dépôts et cautionnements versés	0,00	0,00	0,00	0,00	0,00	0,00	0,00	0,00	0,00
Opérations pour compte de tiers		0,00	0,00	0,00	0,00	0,00	0,00	0,00	0,00	0,00
458245	PART SIAAP RECETTES - OPE 45	0,00	0,00	0,00	0,00	0,00	0,00	0,00	0,00	0,00
458246	PART SIGEIF RECETTES - OPE 46	0,00	0,00	0,00	0,00	0,00	0,00	0,00	0,00	0,00
Restes à réaliser au 31/12		0,00	0,00	0,00	0,00	0,00	0,00	0,00	0,00	0,00
SOLDE (2)		0,00	0,00	0,00	0,00	0,00	0,00	0,00	0,00	0,00

(1) Pour le croisement par nature, le détail est fait selon le niveau de vote choisi par l'assemblée délibérante (chapitre, article ou article spécialisé).

(2) Le solde correspond à la différence entre les recettes et les dépenses. Les dépenses et les recettes correspondent à la somme des dépenses et des recettes de l'exercice ainsi que des restes à réaliser et des reports (lignes budgétaires 001 et 002). Les lignes reports 001 et 002 apparaissent à la colonne 01-Non ventilables.

IV – ANNEXES	IV
ELEMENTS DU BILAN PRESENTATION CROISEE PAR FONCTION – DETAIL INVESTISSEMENT	A1.2

FONCTION 9 – Action économique

(1)	Libellé	90 Interventions économiques	91 Foire et marchés	92 Aides à l'agriculture et aux industries	93 Aides à l'énergie, indus. manufact., BTP	94 Aides commerce et services marchands	95 Aides au tourisme	96 Aides aux services publics	97 Plan de relance (crise sanitaire)	Total
DEPENSES (2)		0,00	0,00	0,00	0,00	0,00	0,00	0,00	0,00	0,00
Réalizations		0,00	0,00	0,00	0,00	0,00	0,00	0,00	0,00	0,00
001	Solde d'exécution sect* d'investissement	0,00	0,00	0,00	0,00	0,00	0,00	0,00	0,00	0,00
010	Stocks	0,00	0,00	0,00	0,00	0,00	0,00	0,00	0,00	0,00
040	Opérat° ordre transfert entre sections	0,00	0,00	0,00	0,00	0,00	0,00	0,00	0,00	0,00
041	Opérations patrimoniales	0,00	0,00	0,00	0,00	0,00	0,00	0,00	0,00	0,00
10	Dotations, fonds divers et réserves	0,00	0,00	0,00	0,00	0,00	0,00	0,00	0,00	0,00
13	Subventions d'investissement	0,00	0,00	0,00	0,00	0,00	0,00	0,00	0,00	0,00
16	Emprunts et dettes assimilées	0,00	0,00	0,00	0,00	0,00	0,00	0,00	0,00	0,00
18	Compte de liaison : affectat° (BA,régie)	0,00	0,00	0,00	0,00	0,00	0,00	0,00	0,00	0,00
20	Immobilisations incorporelles	0,00	0,00	0,00	0,00	0,00	0,00	0,00	0,00	0,00
204	Subventions d'équipement versées	0,00	0,00	0,00	0,00	0,00	0,00	0,00	0,00	0,00
21	Immobilisations corporelles	0,00	0,00	0,00	0,00	0,00	0,00	0,00	0,00	0,00
22	Immobilisations reçues en affectation	0,00	0,00	0,00	0,00	0,00	0,00	0,00	0,00	0,00
23	Immobilisations en cours	0,00	0,00	0,00	0,00	0,00	0,00	0,00	0,00	0,00
26	Participat° et créances rattachées	0,00	0,00	0,00	0,00	0,00	0,00	0,00	0,00	0,00
27	Autres immobilisations financières	0,00	0,00	0,00	0,00	0,00	0,00	0,00	0,00	0,00
Opérations d'équipement		0,00	0,00	0,00	0,00	0,00	0,00	0,00	0,00	0,00

SYCTOM, L'AGENCE METROPOL. DES DECHETS - BUDGET SYCTOM - CA - 2021

(1)	Libellé	90 Interventions économiques	91 Foires et marchés	92 Aides à l'agriculture et aux industries	93 Aides à l'énergie, indus. manufact., BTP	94 Aides commerce et services marchands	95 Aides au tourisme	96 Aides aux services publics	97 Plan de relance (crise sanitaire)	Total
	Opérations pour compte de tiers	0,00	0,00	0,00	0,00	0,00	0,00	0,00	0,00	0,00
	Restes à réaliser au 31/12	0,00	0,00	0,00	0,00	0,00	0,00	0,00	0,00	0,00
	RECETTES (2)	0,00	0,00	0,00	0,00	0,00	0,00	0,00	0,00	0,00
	Réalisations	0,00	0,00	0,00	0,00	0,00	0,00	0,00	0,00	0,00
001	Solde d'exécution sect° d'investissement	0,00	0,00	0,00	0,00	0,00	0,00	0,00	0,00	0,00
010	Stocks	0,00	0,00	0,00	0,00	0,00	0,00	0,00	0,00	0,00
040	Opérat° ordre transfert entre sections	0,00	0,00	0,00	0,00	0,00	0,00	0,00	0,00	0,00
041	Opérations patrimoniales	0,00	0,00	0,00	0,00	0,00	0,00	0,00	0,00	0,00
10	Dotations, fonds divers et réserves	0,00	0,00	0,00	0,00	0,00	0,00	0,00	0,00	0,00
13	Subventions d'investissement	0,00	0,00	0,00	0,00	0,00	0,00	0,00	0,00	0,00
16	Emprunts et dettes assimilées	0,00	0,00	0,00	0,00	0,00	0,00	0,00	0,00	0,00
18	Compte de liaison : affectat° (BA,régie)	0,00	0,00	0,00	0,00	0,00	0,00	0,00	0,00	0,00
20	Immobilisations incorporelles	0,00	0,00	0,00	0,00	0,00	0,00	0,00	0,00	0,00
204	Subventions d'équipement versées	0,00	0,00	0,00	0,00	0,00	0,00	0,00	0,00	0,00
21	Immobilisations corporelles	0,00	0,00	0,00	0,00	0,00	0,00	0,00	0,00	0,00
22	Immobilisations reçues en affectation	0,00	0,00	0,00	0,00	0,00	0,00	0,00	0,00	0,00
23	Immobilisations en cours	0,00	0,00	0,00	0,00	0,00	0,00	0,00	0,00	0,00
26	Participat° et créances rattachées	0,00	0,00	0,00	0,00	0,00	0,00	0,00	0,00	0,00
27	Autres immobilisations financières	0,00	0,00	0,00	0,00	0,00	0,00	0,00	0,00	0,00
	Opérations pour compte de tiers	0,00	0,00	0,00	0,00	0,00	0,00	0,00	0,00	0,00
	Restes à réaliser au 31/12	0,00	0,00	0,00	0,00	0,00	0,00	0,00	0,00	0,00
	SOLDE (2)	0,00	0,00	0,00	0,00	0,00	0,00	0,00	0,00	0,00

(1) Pour le croisement par nature, le détail est fait selon le niveau de vote choisi par l'assemblée délibérante (chapitre, article ou article spécialisé).

(2) Le solde correspond à la différence entre les recettes et les dépenses. Les dépenses et les recettes correspondent à la somme des dépenses et des recettes de l'exercice ainsi que des restes à réaliser et des reports (lignes budgétaires 001 et 002). Les lignes reports 001 et 002 apparaissent à la colonne 01-Non ventilables.

IV – ANNEXES	IV
ELEMENTS DU BILAN – ETAT DE LA DETTE – DETAIL DES CREDITS DE TRESORERIE	A2.1

A2.1 – DETAIL DES CREDITS DE TRESORERIE (1)

Nature (Pour chaque ligne, indiquer le numéro de contrat)	Date de la décision de réaliser la ligne de trésorerie (2)	Montant maximum autorisé au 01/01/N	Montant des tirages N	Montant des remboursements N		Encours restant dû au 31/12/N
				Intérêts (3)	Remboursement du tirage	
5191 Avances du Trésor						
5192 Avances de trésorerie						
51931 Lignes de trésorerie						
2021 CE 01 LT	07/12/2020	50 000 000,00	0,00	0,00	0,00	0,00
2021 BP 01 LT	11/12/2020	50 000 000,00	50 000 000,00	8 875,00	50 000 000,00	0,00
51932 Lignes de trésorerie liées à un emprunt						
5194 Billets de trésorerie						
5198 Autres crédits de trésorerie						
519 Crédits de trésorerie (Total)		100 000 000,00	50 000 000,00	8 875,00	50 000 000,00	0,00

(1) Circulaire n° NOR : INTB8900071C du 22/02/1989.

(2) Indiquer la date de la délibération de l'assemblée autorisant la ligne de trésorerie ou la date de la décision de l'ordonnateur de réaliser la ligne de trésorerie sur la base d'un montant maximum autorisé par l'organe délibérant (article L. 2122-22 du CGCT).

(3) Il s'agit des intérêts comptabilisés au compte 6615, sauf pour les emprunts assortis d'une option de tirage sur ligne de trésorerie pour lesquels les intérêts sont comptabilisés au compte 66111 et sauf pour les billets de trésorerie pour lesquels les intérêts sont comptabilisés au compte 6618.

IV – ANNEXES	IV
ELEMENTS DU BILAN – ETAT DE LA DETTE – REPARTITION PAR NATURE DE DETTE	A2.2

A2.2 – REPARTITION PAR NATURE DE DETTE (hors 16449 et 166)

Nature (Pour chaque ligne, indiquer le numéro de contrat)	Emprunts et dettes à l'origine du contrat													
	Organisme prêteur ou chef de file	Date de signature	Date d'émission ou date de mobilisation (1)	Date du premier remboursement	Nominal (2)	Type de taux d'intérêt (3)	Index (4)	Taux initial		Devise	Périodicité des remboursements (6)	Profil d'amortissement (7)	Possibilité de remboursement anticipé O/N	Catégorie d'emprunt (8)
								Niveau de taux (5)	Taux actuariel					
163 Emprunts obligataires (Total)					130 000 000,00									
2020-OBLIG-CACIB-01	EMISSION OBLIGATAIRE	17/04/2020	30/04/2020	30/04/2030	15 000 000,00	F	Taux fixe à 0.648 %	0,648	0,648	EUR	X	F	O	A-1
2020-OBLIG-GFI-02	EMISSION OBLIGATAIRE	17/04/2020	25/05/2020	25/05/2034	15 000 000,00	F	Taux fixe à 0.75 %	0,750	0,750	EUR	X	F	O	A-1
2020-OBLIG-GFI-03	EMISSION OBLIGATAIRE	22/05/2020	26/05/2020	26/05/2031	15 000 000,00	F	Taux fixe à 0.6 %	0,600	0,600	EUR	X	F	O	A-1
2020-OBLIG-GFI-04	EMISSION OBLIGATAIRE	18/06/2020	25/06/2020	25/05/2034	10 000 000,00	F	Taux fixe à 0.75 %	0,750	0,750	EUR	X	F	O	A-1
2020-OBLIG-GFI-05	EMISSION OBLIGATAIRE	01/07/2020	01/07/2020	01/07/2040	10 000 000,00	F	Taux fixe à 0.8 %	0,800	0,800	EUR	X	F	O	A-1
2020-OBLIG-GFI-06	EMISSION OBLIGATAIRE	01/07/2020	07/07/2020	07/07/2035	5 000 000,00	F	Taux fixe à 0.5 %	0,500	0,500	EUR	X	F	O	A-1
2021-OBLIG-BRED-03	EMISSION OBLIGATAIRE	01/07/2021	09/07/2021	09/07/2029	10 000 000,00	F	Taux fixe à 0.36 %	0,360	0,360	EUR	X	F	O	A-1
2021-OBLIG-GFI-01	EMISSION OBLIGATAIRE	16/06/2021	02/07/2021	30/04/2030	20 000 000,00	F	Taux fixe à 0.648 %	0,648	0,648	EUR	X	F	O	A-1
2021-OBLIG-GFI-04	EMISSION OBLIGATAIRE	09/07/2021	20/07/2021	20/07/2028	10 000 000,00	F	Taux fixe à 0.16 %	0,160	0,160	EUR	X	F	O	A-1
2021-OBLIG-GFI-05	EMISSION OBLIGATAIRE	21/07/2021	27/07/2021	20/07/2028	10 000 000,00	F	Taux fixe à 0.16 %	0,160	0,160	EUR	X	F	O	A-1
2021-OBLIG-OCTO-02	EMISSION OBLIGATAIRE	23/06/2021	07/07/2021	07/07/2032	10 000 000,00	F	Taux fixe à 0.651 %	0,651	0,651	EUR	X	F	O	A-1
164 Emprunts auprès des établissements financiers (Total)					1 050 706 666,63									
1641 Emprunts en euros (total)					1 050 706 666,63									
2003 CE 01	CAISSE D'EPARGNE	22/07/2003	22/07/2003	22/07/2004	20 000 000,00	V	(Euribor 12M-Floor -0.05 sur Euribor 12M) + 0.05	2,150	2,181	EUR	A	C	O	A-1
2003 CFF 04	CREDIT FONCIER DE FRANCE	17/11/2003	17/11/2003	17/11/2004	20 000 000,00	F	Taux fixe à 4.95 %	4,950	4,950	EUR	A	C	O	A-1
2003 CFF 05	CREDIT FONCIER DE FRANCE	15/12/2003	15/12/2003	15/12/2004	20 000 000,00	F	Taux fixe à 4.97 %	4,970	4,970	EUR	A	C	O	A-1
2004 CA 04	CREDIT AGRICOLE CORPORATE AND INVESTMENT BANK	23/12/2004	23/12/2004	23/12/2005	20 000 000,00	F	Taux fixe à 4.22 %	4,220	4,220	EUR	A	C	O	A-1
2004DEXIA03	SFIL CAFFIL	20/12/2004	20/12/2004	01/01/2006	19 800 000,00	C	Taux fixe 3.57% à barrière 5.5% sur Euribor 12M(Postfixé)	3,570	3,622	EUR	A	C	O	B-1
2005 CA 06	CREDIT AGRICOLE	28/12/2005	28/12/2005	28/12/2006	20 000 000,00	F	Taux fixe à 1.885 %	1,885	1,912	EUR	A	C	O	A-1
2005 CE 07	CREDIT FONCIER DE FRANCE	28/12/2005	28/12/2005	28/12/2006	20 000 000,00	F	Taux fixe à 1.885 %	1,885	1,912	EUR	A	C	O	A-1
2005 CFF 03	CREDIT FONCIER DE FRANCE	27/07/2005	27/07/2005	29/07/2006	40 000 000,00	F	Taux fixe à 3.69 %	3,690	3,690	EUR	A	C	O	A-1
2005 CFF 04	CREDIT FONCIER DE FRANCE	04/02/2005	04/02/2005	01/02/2006	25 000 000,00	V	(Euribor 12M-Floor -0.0475 sur Euribor 12M) + 0.0475	2,331	2,365	EUR	A	C	O	A-1

SYCTOM, L'AGENCE METROPOL. DES DECHETS - BUDGET SYCTOM - CA - 2021

Nature (Pour chaque ligne, indiquer le numéro de contrat)	Emprunts et dettes à l'origine du contrat													
	Organisme prêteur ou chef de file	Date de signature	Date d'émission ou date de mobilisation (1)	Date du premier remboursement	Nominal (2)	Type de taux d'intérêt (3)	Index (4)	Taux initial		Devise	Périodicité des remboursements (6)	Profil d'amortissement (7)	Possibilité de remboursement anticipé O/N	Catégorie d'emprunt (8)
								Niveau de taux (5)	Taux actuariel					
2005 DEXIA 05	SFIL CAFFIL	06/09/2005	06/09/2005	01/10/2006	25 000 000,00	F	Taux fixe à 4.03 %	4,030	4,089	EUR	A	C	O	A-1
2005SG04	SOCIETE GENERALE	29/07/2005	29/07/2005	29/07/2006	40 000 000,00	F	Taux fixe à 3.64 %	3,640	3,640	EUR	A	C	O	A-1
2006 CA 04	CREDIT AGRICOLE	17/08/2006	17/08/2006	17/08/2007	30 000 000,00	C	Si Euribor 12M(Postfixé)<=6 alors Inflation française hors tabac + ((1.35/360)*366) sinon Inflation	2,460	2,456	EUR	A	C	O	D-2
2006 CFF 01	CREDIT FONCIER DE FRANCE	01/03/2006	01/03/2006	01/03/2007	20 000 000,00	F	Taux fixe à 0.98 %	0,980	0,994	EUR	A	C	O	A-1
2006 COP 01	CREDIT COOPERATIF	15/12/2006	15/12/2006	01/12/2007	20 000 000,00	F	Taux fixe à 3.96 %	3,960	4,018	EUR	A	C	O	A-1
2006 IXIS 05	CREDIT FONCIER DE FRANCE	02/10/2006	02/10/2006	02/10/2007	20 000 000,00	C	Taux fixe 3.98% si Spread CMS EUR 20A(Postfixé)-CMS EUR 1A(Postfixé) >= -0.05% sinon (4.5% - 2 x spr	3,980	4,038	EUR	A	C	O	D-3
2006 SG 06	SOCIETE GENERALE	03/10/2006	03/10/2006	03/10/2007	20 000 000,00	F	Taux fixe à 4.33 %	4,330	4,393	EUR	A	C	O	A-1
2007 CFF 01	CREDIT FONCIER DE FRANCE	02/04/2007	31/03/2007	01/01/2008	35 000 000,00	F	Taux fixe à 1 %	1,000	1,015	EUR	A	C	O	A-1
2007 DEXIA 03 BIS	SFIL CAFFIL	29/02/2008	29/02/2008	01/03/2009	20 000 000,00	F	Taux fixe à 4.13 %	4,130	4,190	EUR	A	C	O	A-1
2007 SG 07	SOCIETE GENERALE	14/12/2007	14/12/2007	30/06/2009	17 500 000,00	V	EONIA(Postfixé)-Floor 0 sur EONIA(Postfixé)	3,916	0,000	EUR	A	C	O	A-1
2008 BEI 04	BEI Banque Europeenne d'Investissement	03/11/2008	03/11/2008	03/05/2009	20 000 000,00	F	Taux fixe à 4.76 %	4,760	4,760	EUR	A	C	O	A-1
2008 CA 05	CREDIT AGRICOLE	15/12/2008	15/12/2008	15/09/2009	21 500 000,00	F	Taux fixe à 4.99 %	4,990	5,063	EUR	A	C	O	A-1
2009 BEI 01	BEI Banque Europeenne d'Investissement	02/02/2009	02/02/2009	02/02/2010	20 000 000,00	F	Taux fixe à 4.741 %	4,741	4,741	EUR	A	C	O	A-1
2018 CDC 01	CAISSE DES DEPOTS ET CONSIGNATIONS	04/12/2018	04/12/2018	01/04/2024	10 000 000,00	V	(Inflation Livret A + 0.26)-Floor 0 sur Inflation Livret A	1,960	1,974	EUR	X	P	O	A-2
2018 DEXIA 01-Consolidation	SFIL CAFFIL	21/11/2018	02/10/2019	01/02/2020	10 000 000,00	V	(Euribor 3M + 0.43)-Floor 0 sur Euribor 3M	0,430	0,437	EUR	T	C	O	A-1
2018 SG 01	SOCIETE GENERALE	10/10/2018	15/10/2018	01/12/2018	11 906 666,63	F	Taux fixe à 1.29 %	1,290	1,315	EUR	T	C	O	A-1
2018 SG 02 - Consolidation	SOCIETE GENERALE	27/11/2018	20/11/2019	20/02/2020	30 000 000,00	V	(Euribor 3M + 0.46)-Floor 0 sur Euribor 3M	0,460	0,468	EUR	T	C	O	A-1
2018CE01	CAISSE D'EPARGNE	26/11/2018	10/12/2018	15/03/2019	20 000 000,00	V	(Euribor 3M + 0.36)-Floor 0 sur Euribor 3M	0,360	0,366	EUR	T	C	O	A-1

SYCTOM, L'AGENCE METROPOL. DES DECHETS - BUDGET SYCTOM - CA - 2021

Nature (Pour chaque ligne, indiquer le numéro de contrat)	Emprunts et dettes à l'origine du contrat													
	Organisme prêteur ou chef de file	Date de signature	Date d'émission ou date de mobilisation (1)	Date du premier remboursement	Nominal (2)	Type de taux d'intérêt (3)	Index (4)	Taux initial		Devise	Périodicité des remboursements (6)	Profil d'amortissement (7)	Possibilité de remboursement anticipé O/N	Catégorie d'emprunt (8)
								Niveau de taux (5)	Taux actuariel					
2019 ARKEA 01-Consolidation	ARKEA	02/05/2019	30/10/2020	30/01/2021	10 000 000,00	V	(Euribor 3M + 0.55)-Floor 0 sur Euribor 3M	0,550	0,551	EUR	T	C	O	A-1
2019 CA 01	CREDIT AGRICOLE IDF	14/05/2019	14/05/2019	18/12/2020	10 000 000,00	V	Euribor 3M + 0.57	0,261	0,265	EUR	T	C	O	A-1
2019 CE 01-Consolidation	CAISSE D'EPARGNE	19/04/2019	10/09/2020	07/12/2020	10 000 000,00	V	(Euribor 3M + 0.55)-Floor 0 sur Euribor 3M	0,550	0,559	EUR	T	C	O	A-1
2019 CFF 01	CREDIT FONCIER DE FRANCE	10/10/2019	01/10/2019	15/01/2020	50 000 000,00	F	Taux fixe à 0.45 %	0,450	0,451	EUR	T	C	O	A-1
2019 DEXIA 01	SFIL CAFFIL	15/10/2019	30/10/2019	01/02/2020	75 000 000,00	F	Taux fixe à 0.44 %	0,440	0,441	EUR	T	C	O	A-1
2019 SG 01 - Consolidation	SOCIETE GENERALE	16/05/2019	25/09/2020	25/09/2021	25 000 000,00	V	(Euribor 3M + 0.44)-Floor 0 sur Euribor 3M	0,440	0,447	EUR	A	C	O	A-1
2019 SG 02	SOCIETE GENERALE	08/10/2019	25/10/2019	25/10/2020	50 000 000,00	F	Taux fixe à 0.49 %	0,490	0,498	EUR	A	C	O	A-1
2019BEI01	BEI Banque Europeenne d'Investissement	29/07/2019	28/10/2019	30/10/2023	58 000 000,00	F	Taux fixe à 0.522 %	0,522	0,523	EUR	A	C	O	A-1
2020 BEI 01	BEI Banque Europeenne d'Investissement	29/07/2019	21/02/2020	21/02/2025	30 000 000,00	F	Taux fixe à 0 %	0,000	0,000	EUR	X	F	O	A-1
2021 BEI 01	BEI Banque Europeenne d'Investissement	29/07/2019	17/05/2021	17/05/2028	30 000 000,00	F	Taux fixe à 0 %	0,000	0,000	EUR	X	F	O	A-1
2021 BEI 02	BEI Banque Europeenne d'Investissement	26/07/2021	06/08/2021	05/08/2033	15 000 000,00	F	Taux fixe à 0.285 %	0,285	0,285	EUR	X	F	O	A-1
2021 BEI 03	BEI Banque Europeenne d'Investissement	26/07/2021	06/08/2021	06/08/2029	15 000 000,00	F	Taux fixe à 0.004 %	0,004	0,004	EUR	X	F	O	A-1
2021-CE-01	CREDIT FONCIER DE FRANCE	30/06/2021	07/07/2021	07/07/2031	10 000 000,00	F	Taux fixe à 0.62 %	0,620	0,620	EUR	X	F	O	A-1
83482	BEI Banque Europeenne d'Investissement	29/07/2019	29/07/2019	29/07/2025	67 000 000,00	V	(Euribor 12M + 0.03)-Floor 0 sur Euribor 12M	0,030	0,030	EUR	X	C	O	A-1
1643 Emprunts en devises (total)					0,00									
16441 Emprunts assortis d'une option de tirage sur ligne de trésorerie (total)					0,00									
165 Dépôts et cautionnements reçus (Total)					0,00									
167 Emprunts et dettes assortis de conditions particulières (Total)					0,00									
1671 Avances consolidées du Trésor (total)					0,00									

SYCTOM, L'AGENCE METROPOL. DES DECHETS - BUDGET SYCTOM - CA - 2021

Nature (Pour chaque ligne, indiquer le numéro de contrat)	Emprunts et dettes à l'origine du contrat													
	Organisme prêteur ou chef de file	Date de signature	Date d'émission ou date de mobilisation (1)	Date du premier remboursement	Nominal (2)	Type de taux d'intérêt (3)	Index (4)	Taux initial		Devise	Périodicité des remboursements (6)	Profil d'amortissement (7)	Possibilité de remboursement anticipé O/N	Catégorie d'emprunt (8)
								Niveau de taux (5)	Taux actuariel					
1672 Emprunts sur comptes spéciaux du Trésor (total)					0,00									
1675 Dettes pour METP et PPP (total)					0,00									
1676 Dettes envers locataires-acquéreurs (total)					0,00									
1678 Autres emprunts et dettes (total)					0,00									
168 Emprunts et dettes assimilés (Total)					0,00									
1681 Autres emprunts (total)					0,00									
1682 Bons à moyen terme négociables (total)					0,00									
1687 Autres dettes (total)					0,00									
Total général					1 180 706 666,63									

(1) Si un emprunt donne lieu à plusieurs mobilisations, indiquer la date de la première mobilisation.

(2) Nominal : montant emprunté à l'origine.

(3) Type de taux d'intérêt : F : fixe ; V : variable simple ; C : complexe (c'est-à-dire un taux variable qui n'est pas seulement défini comme la simple addition d'un taux usuel de référence et d'une marge exprimée en point de pourcentage).

(4) Mentionner le ou les types d'index (ex : Euribor 3 mois).

(5) Indiquer le niveau de taux à l'origine du contrat.

(6) Indiquer la périodicité des remboursements : A : annuelle ; M : mensuelle, B : bimestrielle, S : semestrielle, T : trimestrielle, X autre.

(7) Indiquer C pour amortissement constant, P pour amortissement progressif, F pour *in fine*, X pour autres à préciser.

(8) Catégorie d'emprunt à l'origine. Exemple A-1 (cf. la classification des emprunts suivant la typologie de la circulaire IOCB1015077C du 25 juin 2010 sur les produits financiers offerts aux collectivités territoriales).

IV – ANNEXES	IV
ELEMENTS DU BILAN – ETAT DE LA DETTE – REPARTITION PAR NATURE DE DETTE	A2.2

A2.2 – REPARTITION PAR NATURE DE DETTE (hors 16449 et 166) (suite)

Nature (Pour chaque ligne, indiquer le numéro de contrat)	Couverture ? O/N (10)	Montant couvert	Catégorie d'emprunt après couverture éventuelle (11)	Capital restant dû au 31/12/N	Durée résiduelle (en années)	Emprunts et dettes au 31/12/N			Annuité de l'exercice			ICNE de l'exercice
						Type de taux (12)	Taux d'intérêt		Capital	Charges d'intérêt (15)	Intérêts perçus (le cas échéant) (16)	
							Index (13)	Niveau de taux d'intérêt au 31/12/N (14)				
163 Emprunts obligataires (Total)		0,00		130 000 000,00					0,00	479 700,00	0,00	412 013,42
2020-OBLIG-CACIB-01	N	0,00	A-1	15 000 000,00	8,33	F	Taux fixe à 0.648 %	0,646	0,00	97 200,00	0,00	65 243,84
2020-OBLIG-GFI-02	N	0,00	A-1	15 000 000,00	12,40	F	Taux fixe à 0.75 %	0,748	0,00	112 500,00	0,00	67 808,22
2020-OBLIG-GFI-03	N	0,00	A-1	15 000 000,00	9,40	F	Taux fixe à 0.6 %	0,598	0,00	90 000,00	0,00	54 000,00
2020-OBLIG-GFI-04	N	0,00	A-1	10 000 000,00	12,40	F	Taux fixe à 0.75 %	0,775	0,00	75 000,00	0,00	45 205,48
2020-OBLIG-GFI-05	N	0,00	A-1	10 000 000,00	18,50	F	Taux fixe à 0.8 %	0,798	0,00	80 000,00	0,00	40 109,59
2020-OBLIG-GFI-06	N	0,00	A-1	5 000 000,00	13,52	F	Taux fixe à 0.5 %	0,499	0,00	25 000,00	0,00	12 123,29
2021-OBLIG-BRED-03	N	0,00	A-1	10 000 000,00	7,52	F	Taux fixe à 0.36 %	0,359	0,00	0,00	0,00	17 260,27
2021-OBLIG-GFI-01	N	0,00	A-1	20 000 000,00	8,33	F	Taux fixe à 0.648 %	0,646	0,00	0,00	0,00	64 622,46
2021-OBLIG-GFI-04	N	0,00	A-1	10 000 000,00	6,55	F	Taux fixe à 0.16 %	0,160	0,00	0,00	0,00	7 189,04
2021-OBLIG-GFI-05	N	0,00	A-1	10 000 000,00	6,55	F	Taux fixe à 0.16 %	0,160	0,00	0,00	0,00	6 882,19
2021-OBLIG-OCTO-02	N	0,00	A-1	10 000 000,00	10,52	F	Taux fixe à 0.651 %	0,649	0,00	0,00	0,00	31 569,04
164 Emprunts auprès des établissements financiers (Total)		0,00		696 154 561,17					32 483 529,04	13 075 866,87	0,00	5 144 900,61
1641 Emprunts en euros (total)		0,00		696 154 561,17					32 483 529,04	13 075 866,87	0,00	5 144 900,61
2003 CE 01	N	0,00	A-1	2 250 000,00	1,56	F	Taux fixe à 0 %	0,000	1 125 000,00	0,00	0,00	0,00
2003 CFF 04	N	0,00	A-1	11 578 947,36	21,88	F	Taux fixe à 4.95 %	4,936	526 315,79	599 210,53	0,00	68 460,53
2003 CFF 05	N	0,00	A-1	11 578 947,36	21,96	F	Taux fixe à 4.97 %	4,957	526 315,79	601 631,58	0,00	23 978,07
2004 CA 04	N	0,00	A-1	8 666 666,61	12,99	F	Taux fixe à 4.22 %	4,209	666 666,67	393 840,13	0,00	7 111,48
2004DEXIA03	N	0,00	B-1	9 240 000,00	13,00	C	Taux fixe 3.57% à barrière 6% sur Euribor 12M(Postfixé)	3,610	660 000,00	359 320,50	0,00	333 533,20
2005 CA 06	N	0,00	A-1	9 333 333,30	13,99	F	Taux fixe à 4.08 %	4,125	666 666,67	413 666,67	0,00	3 173,33
2005 CE 07	N	0,00	A-1	9 333 333,28	13,99	F	Taux fixe à 4.075 %	4,120	666 666,67	413 159,72	0,00	3 169,44
2005 CFF 03	N	0,00	A-1	18 666 666,72	13,58	F	Taux fixe à 3.69 %	3,681	1 333 333,33	738 000,00	0,00	288 913,33
2005 CFF 04	N	0,00	A-1	11 666 666,72	13,08	F	Taux fixe à 4.43 %	4,479	833 333,33	559 902,78	0,00	478 070,84
2005 DEXIA 05	N	0,00	A-1	11 666 666,72	13,75	F	Taux fixe à 4.03 %	4,075	833 333,33	510 746,53	0,00	118 847,69
2005SG04	N	0,00	A-1	18 666 666,72	13,58	F	Taux fixe à 3.64 %	3,630	1 333 333,33	728 000,00	0,00	288 540,64

SYCTOM, L'AGENCE METROPOL. DES DECHETS - BUDGET SYCTOM - CA - 2021

Nature (Pour chaque ligne, indiquer le numéro de contrat)	Emprunts et dettes au 31/12/N											
	Couverture ? O/N (10)	Montant couvert	Catégorie d'emprunt après couverture éventuelle (11)	Capital restant dû au 31/12/N	Durée résiduelle (en années)	Taux d'intérêt			Annuité de l'exercice			ICNE de l'exercice
						Type de taux (12)	Index (13)	Niveau de taux d'intérêt au 31/12/N (14)	Capital	Charges d'intérêt (15)	Intérêts perçus (le cas échéant) (16)	
2006 CA 04	N	0,00	D-2	15 000 000,00	14,63	C	Si Euribor 12M(Postfixé)<=6 alors Inflation française hors tabac + ((1.35/360)*365) sinon Inflation	3,795	1 000 000,00	432 949,01	0,00	207 510,14
2006 CFF 01	N	0,00	A-1	9 999 999,95	14,17	F	Taux fixe à 3.895 %	3,938	666 666,67	421 237,04	0,00	329 993,05
2006 COP 01	N	0,00	A-1	9 999 999,95	14,92	F	Taux fixe à 3.96 %	4,004	666 666,67	428 266,66	0,00	33 000,00
2006 IXIS 05	N	0,00	D-3	9 999 999,95	14,75	C	Taux fixe 3.98% si Spread CMS EUR 20A(Postfixé)-CMS EUR 1A(Postfixé) >= -0.05% sinon (4.5% - 2 x spr	4,024	666 666,67	430 429,63	0,00	99 500,00
2006 SG 06	N	0,00	A-1	9 999 999,95	14,76	F	Taux fixe à 4.28 %	4,328	666 666,67	462 874,07	0,00	105 811,11
2007 CFF 01	N	0,00	A-1	21 000 000,00	20,00	F	Taux fixe à 4.16 %	4,206	1 000 000,00	930 453,33	0,00	883 306,66
2007 DEXIA 03 BIS	N	0,00	A-1	11 333 333,29	16,17	F	Taux fixe à 4.13 %	4,176	666 666,67	502 483,33	0,00	396 556,48
2007 SG 07	N	0,00	A-1	11 000 000,00	21,00	V	Euribor 12M(Postfixé) + 1.75	1,680	500 000,00	147 495,49	0,00	83 084,64
2008 BEI 04	N	0,00	A-1	9 999 999,99	11,84	F	Taux fixe à 4.76 %	4,748	769 230,77	512 615,38	0,00	313 366,67
2008 CA 05	N	0,00	A-1	23 516 666,71	16,71	F	Taux fixe à 4.99 %	5,045	1 383 333,33	1 259 767,09	0,00	348 784,83
2009 BEI 01	N	0,00	A-1	10 400 000,00	12,09	F	Taux fixe à 4.741 %	4,727	800 000,00	530 992,00	0,00	449 236,09
2018 CDC 01	N	0,00	A-2	0,00	42,00	V	(Inflation Livret A + 0.26)-Floor 0 sur Inflation Livret A	0,000	0,00	0,00	0,00	0,00
2018 DEXIA 01-Consolidation	N	0,00	A-1	9 200 000,00	22,83	V	(Euribor 3M + 0.43)-Floor 0 sur Euribor 3M	0,435	400 000,00	41 197,59	0,00	6 593,33
2018 SG 01	N	0,00	A-1	9 556 666,59	15,17	F	Taux fixe à 1.29 %	1,304	626 666,68	130 107,49	0,00	10 273,42
2018 SG 02 - Consolidation	N	0,00	A-1	28 000 000,00	27,89	V	(Euribor 3M + 0.46)-Floor 0 sur Euribor 3M	0,465	1 000 000,00	133 499,02	0,00	14 668,89
2018CE01	N	0,00	A-1	17 000 000,00	16,96	V	(Euribor 3M + 0.36)-Floor 0 sur Euribor 3M	0,364	1 000 000,00	64 327,50	0,00	2 720,00
2019 ARKEA 01-Consolidation	N	0,00	A-1	9 500 000,00	18,83	V	(Euribor 3M + 0.55)-Floor 0 sur Euribor 3M	0,549	500 000,00	53 968,76	0,00	8 708,33

SYCTOM, L'AGENCE METROPOL. DES DECHETS - BUDGET SYCTOM - CA - 2021

Nature (Pour chaque ligne, indiquer le numéro de contrat)	Emprunts et dettes au 31/12/N											
	Couverture ? O/N (10)	Montant couvert	Catégorie d'emprunt après couverture éventuelle (11)	Capital restant dû au 31/12/N	Durée résiduelle (en années)	Taux d'intérêt			Annuité de l'exercice			ICNE de l'exercice
						Type de taux (12)	Index (13)	Niveau de taux d'intérêt au 31/12/N (14)	Capital	Charges d'intérêt (15)	Intérêts perçus (le cas échéant) (16)	
2019 CA 01	N	0,00	A-1	9 375 000,00	18,71	V	(Euribor 3M + 0.57)-Floor 0 sur Euribor 3M	0,574	500 000,00	55 982,72	0,00	1 632,81
2019 CE 01-Consolidation	N	0,00	A-1	9 375 000,00	18,68	V	(Euribor 3M + 0.55)-Floor 0 sur Euribor 3M	0,556	500 000,00	54 018,41	0,00	3 437,50
2019 CFF 01	N	0,00	A-1	45 000 000,00	17,79	F	Taux fixe à 0.45 %	0,449	2 500 000,00	209 531,26	0,00	42 187,50
2019 DEXIA 01	N	0,00	A-1	67 500 000,00	17,83	F	Taux fixe à 0.44 %	0,439	3 750 000,00	307 312,50	0,00	48 675,00
2019 SG 01 - Consolidation	N	0,00	A-1	23 750 000,00	18,73	V	(Euribor 3M + 0.44)-Floor 0 sur Euribor 3M	0,445	1 250 000,00	110 137,50	0,00	1 741,67
2019 SG 02	N	0,00	A-1	45 000 000,00	17,82	F	Taux fixe à 0.49 %	0,495	2 500 000,00	235 982,65	0,00	41 037,50
2019BEI01	N	0,00	A-1	58 000 000,00	17,83	F	Taux fixe à 0.522 %	0,521	0,00	302 760,00	0,00	52 142,00
2020 BEI 01	N	0,00	A-1	30 000 000,00	3,14	F	Taux fixe à 0 %	0,000	0,00	0,00	0,00	0,00
2021 BEI 01	N	0,00	A-1	30 000 000,00	6,38	F	Taux fixe à 0 %	0,000	0,00	0,00	0,00	0,00
2021 BEI 02	N	0,00	A-1	15 000 000,00	11,60	F	Taux fixe à 0.285 %	0,282	0,00	0,00	0,00	17 100,00
2021 BEI 03	N	0,00	A-1	15 000 000,00	7,60	F	Taux fixe à 0.004 %	0,004	0,00	0,00	0,00	240,00
2021-CE-01	N	0,00	A-1	10 000 000,00	9,52	F	Taux fixe à 0.62 %	0,613	0,00	0,00	0,00	29 794,44
83482	N	0,00	A-1	0,00	22,58	V	(Euribor 12M + 0.03)-Floor 0 sur Euribor 12M	0,000	0,00	0,00	0,00	0,00
1643 Emprunts en devises (total)		0,00		0,00					0,00	0,00	0,00	0,00
16441 Emprunts assortis d'une option de tirage sur ligne de trésorerie (total) (9)		0,00		0,00					0,00	0,00	0,00	0,00
165 Dépôts et cautionnements reçus (Total)		0,00		0,00					0,00	0,00	0,00	0,00
167 Emprunts et dettes assortis de conditions particulières (Total)		0,00		0,00					0,00	0,00	0,00	0,00
1671 Avances consolidées du Trésor (total)		0,00		0,00					0,00	0,00	0,00	0,00
1672 Emprunts sur comptes spéciaux (total)		0,00		0,00					0,00	0,00	0,00	0,00
1675 Dettes pour METP et PPP (total)		0,00		0,00					0,00	0,00	0,00	0,00
1676 Dettes envers locataires-acquéreurs (total)		0,00		0,00					0,00	0,00	0,00	0,00
1678 Autres emprunts et dettes (total)		0,00		0,00					0,00	0,00	0,00	0,00
168 Emprunts et dettes assimilés (Total)		0,00		0,00					0,00	0,00	0,00	0,00

SYCTOM, L'AGENCE METROPOL. DES DECHETS - BUDGET SYCTOM - CA - 2021

Nature (Pour chaque ligne, indiquer le numéro de contrat)	Emprunts et dettes au 31/12/N											
	Couverture ? O/N (10)	Montant couvert	Catégorie d'emprunt après couverture éventuelle (11)	Capital restant dû au 31/12/N	Durée résiduelle (en années)	Taux d'intérêt			Annuité de l'exercice			ICNE de l'exercice
						Type de taux (12)	Index (13)	Niveau de taux d'intérêt au 31/12/N (14)	Capital	Charges d'intérêt (15)	Intérêts perçus (le cas échéant) (16)	
1681 Autres emprunts (total)		0,00		0,00					0,00	0,00	0,00	0,00
1682 Bons à moyen terme négociables (total)		0,00		0,00					0,00	0,00	0,00	0,00
1687 Autres dettes (total)		0,00		0,00					0,00	0,00	0,00	0,00
Total général		0,00		826 154 561,17					32 483 529,04	13 555 566,87	0,00	5 556 914,03

(9) S'agissant des emprunts assortis d'une ligne de trésorerie, il faut faire ressortir le remboursement du capital de la dette prévue pour l'exercice correspondant au véritable endettement.

(10) Si l'emprunt est soumis à couverture, il convient de compléter le tableau « détail des opérations de couverture ».

(11) Catégorie d'emprunt. Exemple A-1 (cf. la classification des emprunts suivant la typologie de la circulaire IOCB1015077C du 25 juin 2010 sur les produits financiers offerts aux collectivités territoriales).

(12) Type de taux d'intérêt après opérations de couverture : F : fixe ; V : variable simple ; C : complexe (c'est-à-dire un taux variable qui n'est pas seulement défini comme la simple addition d'un taux usuel de référence et d'une marge exprimée en point de pourcentage).

(13) Mentionner l'index en cours au 31/12/N après opérations de couverture.

(14) Taux après opérations de couverture éventuelles. Pour les emprunts à taux variable, indiquer le niveau moyen du taux constaté sur l'année.

(15) Il s'agit des intérêts dus au titre du contrat initial et comptabilisés à l'article 66111 « Intérêts réglés à l'échéance » (intérêts décaissés) et intérêts éventuels dus au titre du contrat d'échange éventuel et comptabilisés à l'article 668.

(16) Indiquer les intérêts éventuellement reçus au titre du contrat d'échange éventuel et comptabilisés au 768.

IV – ANNEXES	IV
ELEMENTS DU BILAN – ETAT DE LA DETTE – REPARTITION DES EMPRUNTS PAR STRUCTURE DE TAUX	A2.3

A2.3 – REPARTITION DES EMPRUNTS PAR STRUCTURE DE TAUX (HORS A1)

Emprunts ventilés par structure de taux selon le risque le plus élevé (Pour chaque ligne, indiquer le numéro de contrat) (1)	Organisme prêteur ou chef de file	Nominal (2)	Capital restant dû au 31/12/N (3)	Type d'indices (4)	Durée du contrat	Dates des périodes bonifiées	Taux minimal (5)	Taux maximal (6)	Coût de sortie (7)	Taux maximal après couverture éventuelle (8)	Niveau du taux au 31/12/N (9)	Intérêts payés au cours de l'exercice (10)	Intérêts perçus au cours de l'exercice (le cas échéant) (11)	% par type de taux selon le capital restant dû
Echange de taux, taux variable simple plafonné (cap) ou encadré (tunnel) (A)														
2018 CDC 01	CAISSE DES DEPOTS ET CONSIGNATIONS	10 000 000,00	0,00	2	40,00		(Inflation Livret A + 0.26)-Floor 0 sur Inflation Livret A	(Inflation Livret A + 0.26)-Floor 0 sur Inflation Livret A	4 265 199,71	(Inflation Livret A + 0.26)-Floor 0 sur Inflation Livret A	0,000	0,00	0,00	0,00
TOTAL (A)		10 000 000,00	0,00						4 265 199,71			0,00	0,00	0,00
Barrière simple (B)														
2004DEXIA03	SFIL CAFFIL	19 800 000,00	9 240 000,00	1	30,00		Taux fixe 3.57% à barrière 5.5% sur Euribor 12M(Postfixé)	Taux fixe 3.57% à barrière 5.5% sur Euribor 12M(Postfixé)	2 049 637,20	Taux fixe 3.57% à barrière 6% sur Euribor 12M(Postfixé)	3,610	359 320,50	0,00	1,12
TOTAL (B)		19 800 000,00	9 240 000,00						2 049 637,20			359 320,50	0,00	1,12
Option d'échange (C)														
TOTAL (C)		0,00	0,00						0,00			0,00	0,00	0,00
Multiplieur jusqu'à 3 ou multiplieur jusqu'à 5 capé (D)														
2006 CA 04	CREDIT AGRICOLE	30 000 000,00	15 000 000,00	2	30,00		Si Euribor 12M(Postfixé)<=6 alors Inflation française hors tabac + ((1.35/360)*366) sinon Inflation	Si Euribor 12M(Postfixé)<=6 alors Inflation française hors tabac + ((1.35/360)*365) sinon Inflation	0,00	Si Euribor 12M(Postfixé)<=6 alors Inflation française hors tabac + ((1.35/360)*365) sinon Inflation	3,795	432 949,01	0,00	1,82
2006 IXIS 05	CREDIT FONCIER DE FRANCE	20 000 000,00	9 999 999,95	3	30,00		Taux fixe 3.98% si Spread CMS EUR 20A(Postfixé)-CMS EUR 1A(Postfixé) >= -0.05% sinon (4.5% - 2 x spr	Taux fixe 3.98% si Spread CMS EUR 20A(Postfixé)-CMS EUR 1A(Postfixé) >= -0.05% sinon (4.5% - 2 x spr	0,00	Taux fixe 3.98% si Spread CMS EUR 20A(Postfixé)-CMS EUR 1A(Postfixé) >= -0.05% sinon (4.5% - 2 x spr	4,024	430 429,63	0,00	1,21

Emprunts ventilés par structure de taux selon le risque le plus élevé (Pour chaque ligne, indiquer le numéro de contrat) (1)	Organisme prêteur ou chef de file	Nominal (2)	Capital restant dû au 31/12/N (3)	Type d'indices (4)	Durée du contrat	Dates des périodes bonifiées	Taux minimal (5)	Taux maximal (6)	Coût de sortie (7)	Taux maximal après couverture éventuelle (8)	Niveau du taux au 31/12/N (9)	Intérêts payés au cours de l'exercice (10)	Intérêts perçus au cours de l'exercice (le cas échéant) (11)	% par type de taux selon le capital restant dû
TOTAL (D)		50 000 000,00	24 999 999,95						0,00			863 378,64	0,00	3,03
Multiplificateur jusqu'à 5 (E)														
TOTAL (E)		0,00	0,00						0,00			0,00	0,00	0,00
Autres types de structures (F)														
TOTAL (F)		0,00	0,00						0,00			0,00	0,00	0,00
TOTAL GENERAL		79 800 000,00	34 239 999,95						6 314 836,91			1 222 699,14	0,00	4,14

(1) Répartir les emprunts selon le type de structure de taux (de A à F selon la classification de la charte de bonne conduite) en fonction du risque le plus élevé à courir sur toute la durée de vie du contrat de prêt et après opérations de couverture éventuelles.

(2) Nominal : montant emprunté à l'origine. En cas de couverture partielle d'un emprunt, indiquer séparément sur deux lignes la part du nominal couvert et la part non couverte.

(3) En cas de couverture partielle d'un emprunt, indiquer séparément sur deux lignes la part du capital restant dû couvert et la part non couverte.

(4) Indiquer la classification de l'indice sous-jacent suivant la typologie de la circulaire du 25 juin 2010 sur les produits financiers (de 1 à 6). 1 : Indice zone euro / 2 : Indices inflation française ou zone euro ou écart entre ces indices / 3 : Ecart indice zone euro / 4 : Indices hors zone euro ou écart d'indices dont l'un est hors zone euro / 5 : écarts d'indices hors zone euro / 6 : autres indices.

(5) Taux hors opération de couverture. Indiquer le montant, l'index ou la formule correspondant au taux minimal du contrat de prêt sur toute la durée du contrat.

(6) Taux hors opération de couverture. Indiquer le montant, l'index ou la formule correspondant au taux maximal du contrat de prêt sur toute la durée du contrat.

(7) Coût de sortie : indiquer le montant de l'indemnité contractuelle de remboursement définitif de l'emprunt au 31/12/N ou le cas échéant, à la prochaine date d'échéance.

(8) Montant, index ou formule.

(9) Indiquer le niveau de taux après opérations de couverture éventuelles. Pour les emprunts à taux variables, indiquer le niveau moyen du taux constaté sur l'année.

(10) Indiquer les intérêts dus au titre du contrat initial et comptabilisés à l'article 66111 et des intérêts éventuels dus au titre du contrat d'échange et comptabilisés à l'article 668.

(11) Indiquer les intérêts reçus au titre du contrat d'échange et comptabilisés au 768.

IV – ANNEXES	IV
ELEMENTS DU BILAN – ETAT DE LA DETTE – TYPOLOGIE DE LA REPARTITION DE L'ENCOURS	A2.4

A2.4 – TYPOLOGIE DE LA REPARTITION DE L'ENCOURS (1)

Indices sous-jacents	(1) Indices zone euro	(2) Indices inflation française ou zone euro ou écart entre ces indices	(3) Ecart d'indices zone euro	(4) Indices hors zone euro et écarts d'indices dont l'un est un indice hors zone euro	(5) Ecart d'indices hors zone euro	(6) Autres indices
Structure						
(A) Taux fixe simple. Taux variable simple. Echange de taux fixe contre taux variable ou inversement. Echange de taux structuré contre taux variable ou taux fixe (sens unique). Taux variable simple plafonné (cap) ou encadré (tunnel)	Nombre de produits	48	1	0	0	0
	% de l'encours	95,86	0,00	0,00	0,00	0,00
	Montant en euros	791 914 561,22	0,00	0,00	0,00	0,00
(B) Barrière simple. Pas d'effet de levier	Nombre de produits	1	0	0	0	0
	% de l'encours	1,12	0,00	0,00	0,00	0,00
	Montant en euros	9 240 000,00	0,00	0,00	0,00	0,00
(C) Option d'échange (swaption)	Nombre de produits	0	0	0	0	0
	% de l'encours	0,00	0,00	0,00	0,00	0,00
	Montant en euros	0,00	0,00	0,00	0,00	0,00
(D) Multiplicateur jusqu'à 3 ; multiplicateur jusqu'à 5 capé	Nombre de produits	0	1	1	0	0
	% de l'encours	0,00	1,82	1,21	0,00	0,00
	Montant en euros	0,00	15 000 000,00	9 999 999,95	0,00	0,00
(E) Multiplicateur jusqu'à 5	Nombre de produits	0	0	0	0	0
	% de l'encours	0,00	0,00	0,00	0,00	0,00
	Montant en euros	0,00	0,00	0,00	0,00	0,00
(F) Autres types de structures	Nombre de produits					0
	% de l'encours					0,00
	Montant en euros					0,00

(1) Cette annexe retrace le stock de dette au 31/12/N après opérations de couverture éventuelles.

IV – ANNEXES	IV
ELEMENTS DU BILAN – ETAT DE LA DETTE – DETAIL DES OPERATIONS DE COUVERTURE	A2.5

A2.5 – DETAIL DES OPERATIONS DE COUVERTURE (1)

Instruments de couverture (Pour chaque ligne, indiquer le numéro de contrat)	Emprunt couvert			Instrument de couverture									
	Référence de l'emprunt couvert	Capital restant dû au 31/12/N	Date de fin du contrat	Organisme co-contractant	Type de couverture (3)	Nature de la couverture (change ou taux)	Notionnel de l'instrument de couverture	Date de début du contrat	Date de fin du contrat	Périodicité de règlement des intérêts (4)	Montant des commissions diverses	Primes éventuelles	
												Primes payées pour l'achat d'option	Primes reçues pour la vente d'option
Taux fixe (total)		0,00					0,00				0,00	0,00	0,00
Taux variable simple (total)		0,00					0,00				0,00	0,00	0,00
Taux complexe (total) (2)		0,00					0,00				0,00	0,00	0,00
Total		0,00					0,00				0,00	0,00	0,00

(1) Si un instrument couvre plusieurs emprunts, distinguer une ligne par emprunt couvert.

(2) Il s'agit d'un taux variable qui n'est pas défini comme la simple addition d'un taux usuel de référence et d'une marge exprimée en point de pourcentage.

(3) Indiquer s'il s'agit d'un *swap*, d'une option (*cap*, *floor*, *tunnel*, *swaption*).

(4) Indiquer la périodicité de règlement des intérêts : A : annuelle, M : mensuelle, B : bimestrielle, S : semestrielle, T : trimestrielle, X : autre.

IV – ANNEXES	IV
ELEMENTS DU BILAN – ETAT DE LA DETTE – DETAIL DES OPERATIONS DE COUVERTURE	A2.5

A2.5 – DETAIL DES OPERATIONS DE COUVERTURE (1) (suite)

Instruments de couverture (Pour chaque ligne, indiquer le numéro de contrat)	Référence de l'emprunt couvert	Effet de l'instrument de couverture							
		Taux payé		Taux reçu (7)		Charges et produits constatés depuis l'origine du contrat		Catégorie d'emprunt (8)	
		Index (5)	Niveau de taux (6)	Index	Niveau de taux	Charges c/668	Produits c/768	Avant opération de couverture	Après opération de couverture
Taux fixe (total)						0,00	0,00		
Taux variable simple (total)						0,00	0,00		
Taux complexe (total) (2)						0,00	0,00		
Total						0,00	0,00		

(5) Indiquer l'index utilisé ou la formule de taux.

(6) Pour les emprunts à taux variable, indiquer le niveau moyen du taux constaté sur l'année.

(7) A compléter si l'instrument de couverture est un *swap*.

(8) Catégorie d'emprunt. Exemple A-1 (cf. la classification des emprunts suivant la typologie de la circulaire IOCB1015077C du 25 juin 2010 sur les produits financiers offerts aux collectivités territoriales).

IV – ANNEXES	IV
ELEMENTS DU BILAN – ETAT DE LA DETTE – REMBOURSEMENT ANTICIPE D'UN EMPRUNT AVEC REFINANCEMENT	A2.6

A2.6 – REMBOURSEMENT ANTICIPE D'UN EMPRUNT AVEC REFINANCEMENT (1)

Emprunts (2) (Pour chaque ligne, indiquer le numéro de contrat)	Année de mobilisation et profil d'amort. de l'emprunt		Date du refinancement	Organisme prêteur ou chef de file	Capital restant dû	Capital réaménagé	Durée résiduelle	Périodicité des remboursements (6)	Caractéristiques du taux			Coût de sortie (10)		Annuité de l'exercice		ICNE de l'exercice
	Année	Profil (5)							Type de taux (7)	Index (8)	Niveau de taux (9)	Type (11)	Montant (12)	Intérêts (13)	Capital	
Total des dépenses au c/ 166 Refinancement de dette (3)					0,00	0,00						0,00	0,00	0,00	0,00	
Total des recettes au c/ 166 Refinancement de dette (4)					0,00	0,00						0,00	0,00	0,00	0,00	

(1) Les opérations de refinancement de dette consistent en un remboursement d'un emprunt auprès d'un établissement de crédit suivi de la souscription d'un nouvel emprunt. Pour cette raison, les dépenses et les recettes du c/166 sont équilibrées.

(2) Pour les emprunts de refinancement, indiquer le nouveau numéro de contrat suivi, entre parenthèses, de la référence de l'emprunt quitté.

(3) Il s'agit de retracer les caractéristiques avant réaménagement des emprunts ayant fait l'objet d'un remboursement anticipé avec refinancement.

(4) Il s'agit de retracer les caractéristiques après réaménagement des emprunts de refinancement.

(5) Indiquer C pour amortissement constant, P pour amortissement progressif, F pour *in fine*, X pour autres à préciser.

(6) Indiquer la périodicité des remboursements A : annuelle ; T : trimestrielle ; M : mensuelle, B : bimestrielle, S : semestrielle, X autre.

(7) Type de taux d'intérêt : F : fixe ; V : variable simple ; C : complexe (c'est-à-dire un taux variable qui n'est pas seulement défini comme la simple addition d'un taux usuel de référence et d'une marge exprimée en point de pourcentage).

(8) Indiquer le type d'index (ex : Euribor 3 mois).

(9) Taux après opérations de couverture éventuelles. Pour un emprunt à taux variable, indiquer le niveau du taux constaté à la date du refinancement.

(10) Il s'agit de retracer les caractéristiques de l'indemnité de remboursement anticipé due relative à l'emprunt quitté.

(11) Indiquer A pour autofinancement, C pour capitalisation, T pour intégration dans le taux du nouvel emprunt, D pour allongement de durée.

(12) Indiquer le coût de sortie uniquement en cas d'autofinancement et de capitalisation.

(13) Il s'agit des intérêts dus au titre du contrat initial et comptabilisés à l'article 66111 « Intérêts réglés à l'échéance » (intérêts décaissés) et intérêts éventuels dus au titre du contrat d'échange éventuel et comptabilisés à l'article 668.

IV – ANNEXES	IV
ELEMENTS DU BILAN – ETAT DE LA DETTE – EMPRUNTS RENEGOCIES AU COURS DE L'ANNEE N	A2.7

A2.7 – EMPRUNTS RENEGOCIES AU COURS DE L'ANNEE N (1)

N° du contrat d'emprunt	Date de souscription du contrat initial	Date de renégociation	Organisme prêteur	Durée résiduelle en années		Taux (2)						Nominal		Profil d'amortissement et périodicité de remboursement (6)		Capital restant dû au 31/12/N	ICNE de l'exercice	Annuité payée dans l'exercice (s'il y a lieu)	
				Contrat initial	Contrat renégocié	Contrat initial			Contrat renégocié			Contrat initial	Contrat renégocié (5)	Contrat initial	Contrat renégocié			Intérêts	Capital
						Type de taux (3)	Index (4)	Taux act.	Type de taux (3)	Index (4)	Taux act.								
Total												0,00	0,00			0,00	0,00	0,00	0,00

(1) Inscrire les emprunts renégociés au cours de l'exercice N.

(2) Taux à la date de renégociation.

(3) Indiquer : F : fixe ; V : variable simple ; C : complexe (c'est-à-dire un taux variable qui n'est pas seulement défini comme la simple addition d'un taux usuel de référence et d'une marge exprimée en point de pourcentage).

(4) Indiquer la nature de l'index retenu (exemple : Euribor 3 mois).

(5) Nominal à la date de renégociation.

(6) Faire figurer 2 lettres : - Pour le profil d'amortissement, indiquer : C pour amortissement constant, P pour amortissement progressif, F pour *in fine*, X pour autres.

- Pour la périodicité de remboursement, indiquer A : annuelle ; T : trimestrielle ; M : mensuelle, B : bimestrielle, S : semestrielle, X autre.

IV – ANNEXES	IV
ELEMENTS DU BILAN – ETAT DE LA DETTE	
DETTE POUR FINANCER L'EMPRUNT D'UN AUTRE ORGANISME	A2.8

A2.8 – DETTE POUR FINANCER L'EMPRUNT D'UN AUTRE ORGANISME (1)

REPARTITION PAR PRÊTEUR	Dette en capital à l'origine (2)	Dette en capital au 31/12 de l'exercice	Annuité payée au cours de l'exercice	Dont	
				Intérêts (3)	Capital
TOTAL	0,00	0,00	0,00	0,00	0,00
<u>Auprès des organismes de droit privé</u>	0,00	0,00	0,00	0,00	0,00
<u>Auprès des organismes de droit public</u>	0,00	0,00	0,00	0,00	0,00
<u>Dette provenant d'émissions obligataires(ex : émissions publiques ou privées)</u>	0,00	0,00	0,00	0,00	0,00

(1) Il s'agit des cas où une collectivité ou un établissement public accepte de prendre en charge l'emprunt au profit d'un autre organisme sans qu'il y ait pour autant transfert du contrat.

(2) La dette en capital à l'origine correspond à la part de dette prise en charge par la commune.

(3) Il s'agit des intérêts dus au titre du contrat initial et comptabilisés à l'article 66111 et des intérêts éventuels dus au titre du contrat d'échange et comptabilisés à l'article 668.

IV – ANNEXES	IV
ELEMENTS DU BILAN – ETAT DE LA DETTE – AUTRES DETTES	A2.9

A2.9 – AUTRES DETTES

(Issues des engagements juridiques pris autres que ceux destinés à financer la prise en charge d'un emprunt)

IV – ANNEXES	IV
ELEMENTS DU BILAN METHODES UTILISEES POUR LES AMORTISSEMENTS	A3

A3 – AMORTISSEMENTS – METHODES UTILISEES

CHOIX DE L'ASSEMBLEE DELIBERANTE			Délibération du
Biens de faible valeur Seuil unitaire en deçà duquel les immobilisations de peu de valeur s'amortissent sur un an (article R. 2321-1 du CGCT) : 1000.00 €			2021-12-10
Procédure d'amortissement (linéaire, dégressif, variable)	Catégories de biens amortis	Durée (en années)	
L	MATERIEL DE BUREAU ET MATERIEL INFORMATIQUE	5	10/12/2021
L	MOBILIER	10	10/12/2021
L	AUTRE PETIT MATERIEL D'UNE VALEUR INFERIEURE A 3000 - DUREE 2 ANS	2	10/12/2021
L	AUTRE PETIT MATERIEL D'UNE VALEUR INFERIEURE A 3000 - DUREE 5 ANS	5	10/12/2021
L	MAQUETTES DES INSTALLATIONS DU SYCTOM	5	10/12/2021
L	VEHICULE	5	10/12/2021
L	BORNES DE PESEE	10	10/12/2021
L	PORTIQUES DETECTION RADIO-ACTIVITES	10	10/12/2021
L	BATIMENTS DE LOCAUX ADMINISTRATIFS CONSTRUCTION	30	10/12/2021
L	PROCESS INDUSTRIEL EQUIPEMENTS - USINE D'INCINERATION	20	10/12/2021
L	PROCESS INDUSTRIEL EQUIPEMENTS - CENTRE DE TRI	15	10/12/2021
L	TRAVAUX D'AMELIORATION CONTINUE - UNITE D'INCINERATION (PROCESS)	20	10/12/2021
L	TRAVAUX D'AMELIORATION CONTINUE - UNITE D'INCINERATION (BATIMENTS)	40	10/12/2021
L	TRAVAUX D'AMELIORATION CONTINUE - CENTRE DE TRI (PROCESS)	15	10/12/2021
L	TRAVAUX D'AMELIORATION CONTINUE - CENTRE DE TRI (BATIMENTS)	30	10/12/2021
L	INSTALLATIONS, MATERIEL ET OUTILLAGE TECHNIQUE D'INCENDIE ET DE DEFENSE CIVILE	25	10/12/2021
L	VOIRIE ET RESEAUX	25	10/12/2021
L	LOGICIEL INFORMATIQUE - CONCESSIONS, DROITS SIMILAIRES	5	10/12/2021
L	FRAIS D'ETUDE NON SUIVIS DE REALISATION (DUREE REGLEMENTAIRE MAXIMALE)	5	10/12/2021
L	SUBVENTION D'EQUIPEMENT VERSEE A DES PERSONNES DE DROIT PUBLIC POUR LA CONSTRUCTION DE DECHETTERIES	5	10/12/2021
L	AUTRE SUBVENTION D'EQUIPEMENT VERSEE A DES PERSONNES DE DROIT PUBLIC (DUREE REGLEMENTAIRE MAXIMALE)	15	10/12/2021
L	SUBVENTION D'EQUIPEMENT VERSEE A DES PERSONNES DE DROIT PRIVE (DUREE REGLEMENTAIRE MAXIMALE)	5	10/12/2021
L	CENTRE DE NANTERRE - BATIMENT (LIVRE EN 2004)	39	10/12/2021
L	CENTRE DE NANTERRE - PROCESS INDUSTRIEL (LIVRE EN 2004)	20	10/12/2021
L	CENTRE DE SAINT OUEN - BATIMENT SAINT OUEN 2	39	10/12/2021
L	CENTRE DE SAINT OUEN - PROCESS INDUSTRIEL SAINT OUEN 2	30	10/12/2021
L	CENTRE DE SAINT OUEN - TRAITEMENT DES FUMEEES - BATIMENT -SAINT OUEN 2	23	10/12/2021
L	CENTRE DE SAINT OUEN - PROCESS INDUSTRIEL SAINT OUEN 2	20	10/12/2021
L	CENTRE DE ROMAINVILLE 1 - BATIMENT - CENTRE DE TRANSFERT ROMAINVILLE 1	37	10/12/2021
L	CENTRE DE ROMAINVILLE 1 - PROCESS INDUSTRIEL - CENTRE DE TRANSFERT ROMAINVILLE 1	38	10/12/2021
L	CENTRE D'ISSEANE - BATIMENT - CENTRE MULTIFILIERES	40	10/12/2021
L	CENTRE D'ISSEANE - PROCESS INDUSTRIEL - CENTRE MULTIFILIERES	20	10/12/2021
L	CENTRE D'ISSEANE - FRAIS D'ACQUISITIONS DES IMMOBILISATIONS	5	10/12/2021

L	SUBVENTIONS INSCRITES AU COMPTE DE RESULTAT - NANTERRE - CAPTEURS SOLAIRES	15	10/12/2021
L	SUBVENTIONS INSCRITES AU COMPTE DE RESULTAT - ROMAINVILLE - ADEME - CENTRE DE TRI SELECTIF	15	10/12/2021
L	SUBVENTIONS INSCRITES AU COMPTE DE RESULTAT - EQUIPEMENTS COMPLEMENTAIRES	15	10/12/2021
L	SUBVENTIONS INSCRITES AU COMPTE DE RESULTAT - SAINT OUEN - TRANSPORT ALTERNATIF DES DECHETS	15	10/12/2021
L	SUBVENTIONS INSCRITES AU COMPTE DE RESULTAT - AESN - TRAVAUX RECYCLAGE DES EAUX	15	10/12/2021
L	SUBVENTIONS INSCRITES AU COMPTE DE RESULTAT - VNF - POSTE DE CHARGE MACHEFERS	15	10/12/2021
L	SUBVENTIONS INSCRITES AU COMPTE DE RESULTAT - VNF - POSTE DE CHARGES MACHEFERES - AC 1 ET 2	15	10/12/2021
L	SUBVENTIONS INSCRITES AU COMPTE DE RESULTAT - ISSEANE - AIDE SUPPLEMENTAIRE A LA VALORISATION	20	10/12/2021
L	SUBVENTIONS INSCRITES AU COMPTE DE RESULTAT - ISSEANE - VALORISATION ENERGETIQUE	20	10/12/2021
L	SUBVENTIONS INSCRITES AU COMPTE DE RESULTAT - PARIS 15 - FOUILLES ARCHEOLOGIQUES - SOLDE 2012	28	10/12/2021
L	SUBVENTIONS INSCRITES AU COMPTE DE RESULTAT - PARIS 15 - FOUILLES ARCHEOLOGIQUES (ACOMPTE EN 2009)	30	10/12/2021
L	SUBVENTIONS INSCRITES AU COMPTE DE RESULTAT - ISSEANE - CENTRE DE TRI	40	10/12/2021
L	SUBVENTIONS INSCRITES AU COMPTE DE RESULTAT - NANTERRE - INSTALLATION DE CAPTEURS	15	10/12/2021
L	SUBVENTIONS INSCRITES AU COMPTE DE RESULTAT - ROMAINVILLE - REGION IDF - TRAVAUX DE RENOVATION	15	10/12/2021
L	SUBVENTIONS INSCRITES AU COMPTE DE RESULTAT - SYELOM - REGION IDF - DECHETTERIE MEUDON	18	10/12/2021
L	SUBVENTIONS INSCRITES AU COMPTE DE RESULTAT - ISSEANE - OXYDE D'AZOTE	20	10/12/2021
L	SUBVENTIONS INSCRITES AU COMPTE DE RESULTAT - TOITURES	20	10/12/2021
L	SUBVENTIONS INSCRITES AU COMPTE DE RESULTAT - PARIS 15 - TOITURE VEGETALISEE	29	10/12/2021
L	SUBVENTIONS INSCRITES AU COMPTE DE RESULTAT - PARIS 15 - CENTRE DE TRI - TRANCHES 1 ET 2	30	10/12/2021
L	SUBVENTIONS INSCRITES AU COMPTE DE RESULTAT - SEVRAN - CENTRE DE TRI	30	10/12/2021
L	SUBVENTIONS INSCRITES AU COMPTE DE RESULTAT - ISSEANE - CENTRE DE TRI	40	10/12/2021
L	SUBVENTIONS INSCRITES AU COMPTE DE RESULTAT - NANTERRE - CENTRE DE TRI	0	10/12/2021
L	SUBVENTIONS INSCRITES AU COMPTE DE RESULTAT - MGP - CHALEUR SUR LES FUMES DE SAINT OUEN	0	10/12/2021
L	SUBVENTIONS INSCRITES AU COMPTE DE RESULTAT - SYELOM - SUBVENTION SYCTOM DECHETTERIE DE MEUDON	0	10/12/2021
L	SUBVENTIONS INSCRITES AU COMPTE DE RESULTAT - LIGNE DE TRANSFERT PAPIER - ISSEANE	10	10/12/2021
L	SUBVENTIONS INSCRITES AU COMPTE DE RESULTAT - MODERNISATION ROMAINVILLE 29/12/2015	15	10/12/2021
L	SUBVENTIONS INSCRITES AU COMPTE DE RESULTAT - SOLDE MODERNISATION ROMAINVILLE 29/12/2015	15	10/12/2021
L	SUBVENTIONS INSCRITES AU COMPTE DE RESULTAT - SAINT OUEN - TRAITEMENT DES REFIOM	15	10/12/2021
L	SUBVENTIONS INSCRITES AU COMPTE DE RESULTAT - VNF - POSTE DE CHARGE - MACHEFERS - AC1 ET 2	15	10/12/2021
L	SUBVENTIONS INSCRITES AU COMPTE DE RESULTAT - NANTERRE - CENTRE DE TRI	27	10/12/2021
L	SUBVENTIONS INSCRITES AU COMPTE DE RESULTAT - REQUALIFICATION LIGNE OE ISSEANE	0	10/12/2021
L	SUBVENTIONS INSCRITES AU COMPTE DE RESULTAT - MODERNISATION CENTRE DE TRI ROMAINVILLE	0	10/12/2021

IV – ANNEXES	IV
ELEMENTS DU BILAN ETAT DES PROVISIONS	A4

A4 – ETAT DES PROVISIONS

Nature de la provision	Montant de la provision de l'exercice (1)	Date de constitution de la provision	Montant des provisions constituées au 01/01/N	Montant total des provisions constituées	Montant des reprises	SOLDE
PROVISIONS BUDGETAIRES						
Provisions pour risques et charges (2)	0,00		0,00	0,00	0,00	0,00
Provisions pour dépréciation (2)	0,00		0,00	0,00	0,00	0,00
TOTAL PROVISIONS BUDGETAIRES	0,00		0,00	0,00	0,00	0,00
PROVISIONS SEMI-BUDGETAIRES						
Provisions pour risques et charges (2)	0,00		4 500 000,00	4 500 000,00	1 699 180,09	2 800 819,91
Equilibrer les dépenses d'exploitation dans le cadre de la crise sanitaire	0,00	27/11/2020	4 500 000,00	4 500 000,00	1 699 180,09	2 800 819,91
Provisions pour dépréciation (2)	0,00		0,00	0,00	0,00	0,00
TOTAL PROVISIONS SEMI-BUDGETAIRES	0,00		4 500 000,00	4 500 000,00	1 699 180,09	2 800 819,91

(1) Provisions nouvelles ou abondement d'une provision déjà constituée.

(2) Indiquer l'objet de la provision (exemples : provision pour litiges au titre du procès ; provisions pour dépréciation des immobilisations de l'équipement ...).

IV – ANNEXES	IV
ELEMENTS DU BILAN ETALEMENT DES PROVISIONS	A5

A5 – ETALEMENT DES PROVISIONS (1)

(1) Il s'agit des provisions figurant dans le tableau précédent « Etat des provisions » qui font l'objet d'un étalement.

IV – ANNEXES	IV
ELEMENTS DU BILAN EQUILIBRE DES OPERATIONS FINANCIERES – DEPENSES	A6.1

DEPENSES A COUVRIR PAR DES RESSOURCES PROPRES

Art. (1)	Libellé (1)	Crédits de l'exercice (BP + BS + DM + RAR N-1)	Réalizations
DEPENSES TOTALES A COUVRIR PAR DES RESSOURCES PROPRES =A + B		33 412 529,04	33 408 846,94
16 Emprunts et dettes assimilées (A)		32 483 529,04	32 483 529,04
1631	Emprunts obligataires	0,00	0,00
1641	Emprunts en euros	32 483 529,04	32 483 529,04
1643	Emprunts en devises	0,00	0,00
16441	Opérat° afférentes à l'emprunt	0,00	0,00
1671	Avances consolidées du Trésor	0,00	0,00
1672	Emprunts sur comptes spéciaux du Trésor	0,00	0,00
1678	Autres emprunts et dettes	0,00	0,00
1681	Autres emprunts	0,00	0,00
1682	Bons à moyen terme négociables	0,00	0,00
1687	Autres dettes	0,00	0,00
Dépenses et transferts à déduire des ressources propres (B)		929 000,00	925 317,90
10...	<i>Reprise de dotations, fonds divers et réserves</i>		
10...	Reversement de dotations, fonds divers et réserves		
139	<i>Subv. invest. transférées cpte résultat</i>	929 000,00	925 317,90
020	Dépenses imprévues	0,00	0,00

	Op. de l'exercice I	Restes à réaliser en dépenses au 31/12	Solde d'exécution D001 de l'exercice précédent (N-1)	TOTAL II
Dépenses à couvrir par des ressources propres	33 408 846,94	0,00	0,00	33 408 846,94

(1) Détailler les chapitres budgétaires par article conformément au plan de comptes.

IV – ANNEXES	IV
ELEMENTS DU BILAN EQUILIBRE DES OPERATIONS FINANCIERES – RECETTES	A6.2

RESSOURCES PROPRES

Art. (1)	Libellé (1)	Crédits de l'exercice (BP + BS + DM + RAR N-1)	Réalizations
RECETTES (RESSOURCES PROPRES) = a + b		111 664 997,54	III 109 689 108,83
Ressources propres externes de l'année (a)		44 840 000,00	44 947 002,85
10222	FCTVA	44 400 000,00	44 508 600,92
10223	TLE	0,00	0,00
10226	Taxe d'aménagement	0,00	0,00
10228	Autres fonds	0,00	0,00
13146	Attributions de compensation d'investissement	0,00	0,00
13156	Attributions de compensation d'investissement	0,00	0,00
13246	Attributions de compensation d'investissement	0,00	0,00
13256	Attributions de compensation d'investissement	0,00	0,00
138	Autres subvent° invest. non transf.	0,00	0,00
26...	Participations et créances rattachées		
27...	Autres immobilisations financières		
275	Dépôts et cautionnements versés	440 000,00	438 401,93
Ressources propres internes de l'année (b) (2)		66 824 997,54	64 742 105,98
15...	<i>Provisions pour risques et charges</i>		
169	<i>Primes de remboursement des obligations</i>	0,00	0,00
26...	<i>Participations et créances rattachées</i>		
27...	<i>Autres immobilisations financières</i>		
28...	<i>Amortissement des immobilisations</i>		
28031	<i>Frais d'études</i>	66 824 997,54	2 517 004,61
2804131	<i>Subv. Dpt : Bien mobilier, matériel</i>	0,00	8 511,00
2804132	<i>Subv. Dpt : Bâtiments, installations</i>	0,00	492 965,87
28041481	<i>Subv.Cne : Bien mobilier, matériel</i>	0,00	24 823,00
28041482	<i>Subv.Cne : Bâtiments, installations</i>	0,00	469 001,67
28041581	<i>GFP : Bien mobilier, matériel</i>	0,00	68 487,00
28041582	<i>GFP : Bâtiments, installations</i>	0,00	70 128,00
280421	<i>Privé : Bien mobilier, matériel</i>	0,00	12 994,00
280422	<i>Privé : Bâtiments, installations</i>	0,00	225 722,60
2804412	<i>Sub nat org pub - Bâtiments, installat°</i>	0,00	192 820,00
28051	<i>Concessions et droits similaires</i>	0,00	240 997,63
28121	<i>Plantations d'arbres et d'arbustes</i>	0,00	947,00
28128	<i>Autres aménagements de terrains</i>	0,00	397,00
281318	<i>Autres bâtiments publics</i>	0,00	630 000,00
28135	<i>Installations générales, agencements, ..</i>	0,00	676,00
28138	<i>Autres constructions</i>	0,00	16 912 719,01
28141	<i>Construct° sol autrui - Bâtiments public</i>	0,00	1 727 092,00
28145	<i>Construct° sol autrui - Installat° géné.</i>	0,00	4 512 131,00
28148	<i>Construct° sol autrui - Autres construct</i>	0,00	47 845,00
28151	<i>Réseaux de voirie</i>	0,00	238,00
281568	<i>Autres matériels, outillages incendie</i>	0,00	2 072,00
28158	<i>Autres installat°, matériel et outillage</i>	0,00	25 442 926,15
281738	<i>Autres constructions (m. à dispo)</i>	0,00	1 339 626,73
281758	<i>Autres installat°, matériel (m. à dispo)</i>	0,00	9 332 586,84
28181	<i>Installations générales, aménagt divers</i>	0,00	54 108,85
28182	<i>Matériel de transport</i>	0,00	10 989,00
28183	<i>Matériel de bureau et informatique</i>	0,00	340 326,90
28184	<i>Mobilier</i>	0,00	50 884,52
28188	<i>Autres immo. corporelles</i>	0,00	13 084,60
29...	<i>Prov. pour dépréciat° immobilisations</i>		
39...	<i>Prov. dépréciat° des stocks et en-cours</i>		
481...	<i>Charges à rép. sur plusieurs exercices</i>		
49...	<i>Prov. dépréc. comptes de tiers</i>		
59...	<i>Prov. dépréc. comptes financiers</i>		
024	Produits des cessions d'immobilisations	0,00	0,00

Art. (1)	Libellé (1)	Crédits de l'exercice (BP + BS + DM + RAR N-1)	Réalisations
021	Virement de la sect ^o de fonctionnement	0,00	0,00

	Opérations de l'exercice III	Restes à réaliser en recettes au 31/12	Solde d'exécution R001 de l'exercice précédent	Affectation R1068 de l'exercice précédent	TOTAL IV
Total ressources propres disponibles	109 689 108,83	0,00	49 479 442,90	0,00	159 168 551,73

	Montant
Dépenses à couvrir par des ressources propres	II 33 408 846,94
Ressources propres disponibles	IV 159 168 551,73
Solde	V = IV - II (3) 125 759 704,79

(1) Les comptes 15, 169, 26, 27, 28, 29, 39, 481, 49 et 59 sont à détailler conformément au plan de comptes.

(2) Les comptes 15, 29, 39, 49 et 59 sont présentés uniquement si la commune ou l'établissement applique le régime des provisions budgétaires.

(3) Indiquer le signe algébrique.

IV – ANNEXES	IV
ELEMENTS DU BILAN	
ETAT DE VENTILATION DES DEPENSES ET RECETTES DES SERVICES ASSUJETTIS A LA TVA – SECTION DE FONCTIONNEMENT	A7.2.1

(Article R. 2313-3 du CGCT – Services assujettis sans faire l'objet d'un budget distinct du budget général)

DGAE (1)**A7.2.1 – SECTION DE FONCTIONNEMENT – DEPENSES**

DEPENSES – MANDATS EMIS		
Article (2)	Libellé (2)	Montant
011	Charges à caractère général	185 105 509,91
611	CONTRATS D'ENFOUISSEMENT 1 HT	73 520 098,69
611	CENTRES DE TRANSFERT	12 047 725,63
611	CONTRATS UIOM ISSEANE HT	93 073 979,21
6288	CONVENTION AVEC AZUR - UIOM	6 463 706,38
012	Charges de personnel, frais assimilés	0,00
65	Autres charges de gestion courante	0,00
66	Charges financières	0,00
67	Charges exceptionnelles	769 700,75
6718	AUTRES CHARGES EXCEPTIONNELLES	769 700,75
68	Dotations provisions semi-budgétaires (3)	0,00
014	Atténuations de produits	0,00
Total des dépenses réelles		185 875 210,66
042	Opérat° ordre transfert entre sections	0,00
043	Opérat° ordre intérieur de la section	0,00
Total des dépenses d'ordre		0,00
TOTAL GENERAL		185 875 210,66

A7.2.1 – SECTION DE FONCTIONNEMENT – RECETTES

RECETTES – TITRES EMIS		
Article (2)	Libellé (2)	Montant
70	Produits services, domaine et ventes div	56 126,57
70688	AUTRES PRESTATIONS DE SERVICE	56 126,57
73	Impôts et taxes	0,00
74	Dotations et participations	0,00
75	Autres produits de gestion courante	3 416 343,56
7588	VENTES ENERGETIQUES - ELECTRICITE IVRY	3 289 941,00
7588	REFACTURATIONS	0,00
7588	REFACTURATION COLLECTIVITES PRESTATIONS SYELOM N-1	126 402,56
76	Produits financiers	0,00
77	Produits exceptionnels	0,00
78	Reprises provisions semi-budgétaires (3)	0,00
013	Atténuations de charges	0,00
Total des recettes réelles		3 472 470,13
042	Opérat° ordre transfert entre sections	0,00
043	Opérat° ordre intérieur de la section	0,00
Total des recettes d'ordre		0,00
TOTAL GENERAL		3 472 470,13

(1) Compléter par le nom du service assujetti à la TVA.

(2) Détailler les chapitres budgétaires par article conformément au plan de comptes appliqué par le service.

(3) Si la commune ou l'établissement a opté pour les provisions semi-budgétaires.

IV – ANNEXES	IV
ELEMENTS DU BILAN	
ETAT DE VENTILATION DES DEPENSES ET RECETTES DES SERVICES ASSUJETTIS A LA TVA – SECTION DE FONCTIONNEMENT	A7.2.1

(Article R. 2313-3 du CGCT – Services assujettis sans faire l'objet d'un budget distinct du budget général)

Service 100 (1)

A7.2.1 – SECTION DE FONCTIONNEMENT – DEPENSES

DEPENSES – MANDATS EMIS		
Article (2)	Libellé (2)	Montant
011	Charges à caractère général	25 084 147,64
6078	AUTRES MARCHANDISES - EX ANTERIEURS	771 470,58
611	RADIOACTIVITE	543 272,05
611	CONTRATS PRESTATIONS DE SERVICES AVEC ENTREPRISES	3 582 812,53
611	COMPENSATIONS TITRES RECUP TVA DGAE	0,00
611	CARACTERISATION ET ANALYSES DE RADIOACTIVITE	26 028,73
611	CET 1- EXERCICES ANTERIEURS - GTVA	-109 686,72
611	CET 3 - EXERCICES ANTERIEURS - GTVA	-5 957,93
611	DEPENSES DE TRAITEMENT - EX ANTERIEUR	202 722,83
611	DEPENSES DE TRAITEMENT - EX ANTERIEUR	487 659,09
611	DEPENSES DE TRAITEMENT - EX ANTERIEUR	113 226,72
611	MACHEFERS EXERCICES ANTERIEURS - GTVA	-976 273,79
611	UIOM EXERCICES ANTERIEURS - GTVA	-2 228 303,46
611	UIOM EXERCICES ANTERIEURS - GTVA	243 889,42
611	TRI EXERCICES ANTERIEURS - GTVA	-0,01
611	DEP TRI PARIS 15 - EX ANT	-163 636,37
611	TRI	-660 582,63
611	TRAITEMENT DES OE	647 071,42
611	CENTRE TRANSFERT SECOURS - EX ANT - GTVA	75 725,09
611	TRI EXERCICES ANTERIEURS - GTVA	-291 684,62
611	MACHEFERS EXERCICES ANTERIEURS - GTVA	774 058,39
611	TRI EXERCICES ANTERIEURS - GTVA	-193 730,58
611	TRAITEMENT DES OE - EXERCICES ANTERIEURS - GTVA	88 681,54
611	GER TRI ISSEANE	6 889 065,28
611	GER IVRY - UIOM	6 888 964,15
611	GER SUR INSTALLATIONS - TRI NANTERRE - GTVA	0,00
611	GER SUR INSTALLATION GER PARIS XV	109 242,00
611	GER SUR ISTALLATION GTVA PARIS17	147 854,01
611	TRI	586 491,57
611	GER SUR ISTALLATION GTVA SEVRAN	200 000,00
611	GER SUR INSTALLATIONS	6 894 371,52
611	REMBT TP/CET ISSEANE HT / GTVA	503 541,90
6288	AUTRES BIENS ET SERVICES EXTERIEURS - EX ANTERIEUR	-62 145,07
012	Charges de personnel, frais assimilés	0,00
65	Autres charges de gestion courante	0,00
66	Charges financières	0,00
67	Charges exceptionnelles	0,00
68	Dotations provisions semi-budgétaires (3)	0,00
014	Atténuations de produits	0,00
	Total des dépenses réelles	25 084 147,64
042	<i>Opérat° ordre transfert entre sections</i>	<i>0,00</i>
043	<i>Opérat° ordre intérieur de la section</i>	<i>0,00</i>
	Total des dépenses d'ordre	0,00
	TOTAL GENERAL	25 084 147,64

A7.2.1 – SECTION DE FONCTIONNEMENT – RECETTES

RECETTES – TITRES EMIS		
Article (2)	Libellé (2)	Montant
70	Produits services, domaine et ventes div	0,00
73	Impôts et taxes	0,00
74	Dotations et participations	0,00
75	Autres produits de gestion courante	96 759 447,79
7588	VENTES ENERGETIQUES - VAPEUR ISSEANE	18 439 563,00
7588	VENTES ENERGETIQUES - VAPEUR IVRY	22 657 902,00
7588	VENTES ENERGETIQUES - VAPEUR ST-OUEN	21 424 427,00
7588	VENTES ENERGETIQUES ANNEE ANTERIEUR	421 409,86

RECETTES – TITRES EMIS		
Article (2)	Libellé (2)	Montant
7588	VENTES ENERGETIQUES ANNEE ANTERIEUR	185 789,16
7588	VENTES ENERGETIQUES ANNEE ANTERIEUR	418 143,87
7588	VENTE DE PRODUITS (SANS SERVICES)	26 394 020,80
7588	VENTE DE PRODUITS ANNEE ANTERIEUR	594 030,02
7588	VENTE DE PRODUITS ANNEE ANTERIEUR	1 317 323,98
7588	MISE A DISPOSITION ABONNEMENT AU RESEAU RTE N-1	813 115,71
7588	MISE A DISPOSITION ABONNEMENT AU RESEAU RTE N-1	233 531,47
7588	FACTURATION REDEVANCE ET DECHETS TIERS	3 860 190,92
76	Produits financiers	0,00
77	Produits exceptionnels	7 177 901,81
7711	PENALITES (DSER) SUIVANT CCAP MARCHES EXPLOITATION	944 136,36
7718	REFACTURATION ECART TVA SOUS TRAITANTS	5 999 916,27
773	MANDATS ANNULES SUR EXERCICES ANTERIEURS	233 849,18
78	Reprises provisions semi-budgétaires (3)	0,00
013	Atténuations de charges	412 189,41
619	RABAIS,REMISES,RISTOUR. OBTENUS SUR SERV. EXTER.	412 189,41
Total des recettes réelles		104 349 539,01
042	Opérat° ordre transfert entre sections	0,00
043	Opérat° ordre intérieur de la section	0,00
Total des recettes d'ordre		0,00
TOTAL GENERAL		104 349 539,01

(1) Compléter par le nom du service assujetti à la TVA.

(2) Détailler les chapitres budgétaires par article conformément au plan de comptes appliqué par le service.

(3) Si la commune ou l'établissement a opté pour les provisions semi-budgétaires.

IV – ANNEXES	IV
ELEMENTS DU BILAN	
ETAT DE VENTILATION DES DEPENSES ET RECETTES DES SERVICES ASSUJETTIS A LA TVA – SECTION DE FONCTIONNEMENT	A7.2.1

(Article R. 2313-3 du CGCT – Services assujettis sans faire l'objet d'un budget distinct du budget général)

Service 200 (1)

A7.2.1 – SECTION DE FONCTIONNEMENT – DEPENSES

DEPENSES – MANDATS EMIS		
Article (2)	Libellé (2)	Montant
011	Charges à caractère général	48 927 466,54
611	TRI	45 234 544,61
611	TRI	3 692 921,93
012	Charges de personnel, frais assimilés	0,00
65	Autres charges de gestion courante	0,00
66	Charges financières	0,00
67	Charges exceptionnelles	0,00
68	Dotations provisions semi-budgétaires (3)	0,00
014	Atténuations de produits	0,00
Total des dépenses réelles		48 927 466,54
042	<i>Opérat° ordre transfert entre sections</i>	<i>0,00</i>
043	<i>Opérat° ordre intérieur de la section</i>	<i>0,00</i>
Total des dépenses d'ordre		0,00
TOTAL GENERAL		48 927 466,54

A7.2.1 – SECTION DE FONCTIONNEMENT – RECETTES

RECETTES – TITRES EMIS		
Article (2)	Libellé (2)	Montant
70	Produits services, domaine et ventes div	0,00
73	Impôts et taxes	0,00
74	Dotations et participations	0,00
75	Autres produits de gestion courante	319 909,67
752	REVENUS DES IMMEUBLES	185 018,02
7588	PRODUITS DIVERS DE GESTION COURANTE	134 891,65
76	Produits financiers	0,00
77	Produits exceptionnels	0,00
78	Reprises provisions semi-budgétaires (3)	0,00
013	Atténuations de charges	0,00
Total des recettes réelles		319 909,67
042	<i>Opérat° ordre transfert entre sections</i>	<i>0,00</i>
043	<i>Opérat° ordre intérieur de la section</i>	<i>0,00</i>
Total des recettes d'ordre		0,00
TOTAL GENERAL		319 909,67

(1) Compléter par le nom du service assujetti à la TVA.

(2) Détailler les chapitres budgétaires par article conformément au plan de comptes appliqué par le service.

(3) Si la commune ou l'établissement a opté pour les provisions semi-budgétaires.

IV – ANNEXES	IV
ELEMENTS DU BILAN	
ETAT DE VENTILATION DES DEPENSES ET RECETTES DES SERVICES ASSUJETTIS A LA TVA – SECTION DE FONCTIONNEMENT	A7.2.1

(Article R. 2313-3 du CGCT – Services assujettis sans faire l'objet d'un budget distinct du budget général)

Service 300 (1)**A7.2.1 – SECTION DE FONCTIONNEMENT – DEPENSES**

DEPENSES – MANDATS EMIS		
Article (2)	Libellé (2)	Montant
011	Charges à caractère général	-112 500,00
611	DEPENSES DE TRAITEMENT - EX ANTERIEUR	-112 500,00
012	Charges de personnel, frais assimilés	0,00
65	Autres charges de gestion courante	0,00
66	Charges financières	0,00
67	Charges exceptionnelles	0,00
68	Dotations provisions semi-budgétaires (3)	0,00
014	Atténuations de produits	0,00
Total des dépenses réelles		-112 500,00
042	<i>Opérat° ordre transfert entre sections</i>	<i>0,00</i>
043	<i>Opérat° ordre intérieur de la section</i>	<i>0,00</i>
Total des dépenses d'ordre		0,00
TOTAL GENERAL		-112 500,00

A7.2.1 – SECTION DE FONCTIONNEMENT – RECETTES

RECETTES – TITRES EMIS		
Article (2)	Libellé (2)	Montant
70	Produits services, domaine et ventes div	0,00
73	Impôts et taxes	0,00
74	Dotations et participations	0,00
75	Autres produits de gestion courante	0,00
76	Produits financiers	0,00
77	Produits exceptionnels	0,00
78	Reprises provisions semi-budgétaires (3)	0,00
013	Atténuations de charges	0,00
Total des recettes réelles		0,00
042	<i>Opérat° ordre transfert entre sections</i>	<i>0,00</i>
043	<i>Opérat° ordre intérieur de la section</i>	<i>0,00</i>
Total des recettes d'ordre		0,00
TOTAL GENERAL		0,00

(1) Compléter par le nom du service assujetti à la TVA.

(2) Détailler les chapitres budgétaires par article conformément au plan de comptes appliqué par le service.

(3) Si la commune ou l'établissement a opté pour les provisions semi-budgétaires.

IV – ANNEXES	IV
ELEMENTS DU BILAN	
ETAT DE VENTILATION DES DEPENSES ET RECETTES DES SERVICES ASSUJETTIS A LA TVA – SECTION D'INVESTISSEMENT	A7.2.2

(Article R. 2313-3 du CGCT – Services assujettis sans faire l'objet d'un budget distinct du budget général)

DGAE(1)

A7.2.2 – SECTION D'INVESTISSEMENT - DEPENSES

DEPENSES – MANDATS EMIS		
Article (2)	Libellé (2)	Montant
10	Dotations, fonds divers et réserves	0,00
13	Subventions d'investissement	0,00
16	Emprunts et dettes assimilées	0,00
20	Immobilisations incorporelles (hors opérations.)	0,00
204	Subventions d'équipement versées (hors opérations)	0,00
21	Immobilisations corporelles (hors opérations)	0,00
22	Immobilisations reçues en affectation (hors opérations)	0,00
23	Immobilisations en cours (hors opérations)	0,00
26	Participat° et créances rattachées	0,00
27	Autres immobilisations financières	0,00
Opérations d'équipement (1 ligne par opération)		
Opérations pour compte de tiers (1 ligne par opération)		
Total des dépenses réelles		0,00
040	Opérat° ordre transfert entre sections	0,00
041	Opérations patrimoniales	0,00
Total des dépenses d'ordre		0,00
TOTAL GENERAL		0,00

A7.2.2 – SECTION D'INVESTISSEMENT – RECETTES

RECETTES – TITRES EMIS		
Article (2)	Libellé (2)	Montant
10	Dotations, fonds divers et réserves	0,00
13	Subventions d'investissement	0,00
16	Emprunts et dettes assimilées	0,00
20	Immobilisations incorporelles	0,00
204	Subventions d'équipement versées	0,00
21	Immobilisations corporelles	0,00
22	Immobilisations reçues en affectation	0,00
23	Immobilisations en cours	0,00
26	Participat° et créances rattachées	0,00
27	Autres immobilisations financières	0,00
Opérations pour compte de tiers (1 ligne par opération)		
Total des recettes réelles		0,00
040	Opérat° ordre transfert entre sections	0,00
041	Opérations patrimoniales	0,00
Total des recettes d'ordre		0,00
TOTAL GENERAL		0,00

(1) Compléter par le nom du service assujetti à la TVA.

(2) Détailler les chapitres budgétaires par article conformément au plan de comptes appliqué par le service.

IV – ANNEXES	IV
ELEMENTS DU BILAN ETAT DE VENTILATION DES DEPENSES ET RECETTES DES SERVICES ASSUJETTIS A LA TVA – SECTION D'INVESTISSEMENT	A7.2.2

(Article R. 2313-3 du CGCT – Services assujettis sans faire l'objet d'un budget distinct du budget général)

Service 100(1)

A7.2.2 – SECTION D'INVESTISSEMENT - DEPENSES

DEPENSES – MANDATS EMIS		
Article (2)	Libellé (2)	Montant
10	Dotations, fonds divers et réserves	0,00
13	Subventions d'investissement	0,00
16	Emprunts et dettes assimilées	0,00
20	Immobilisations incorporelles (hors opérations.)	0,00
204	Subventions d'équipement versées (hors opérations)	0,00
21	Immobilisations corporelles (hors opérations)	0,00
22	Immobilisations reçues en affectation (hors opérations)	0,00
23	Immobilisations en cours (hors opérations)	0,00
26	Participat° et créances rattachées	0,00
27	Autres immobilisations financières	0,00
Opérations d'équipement (1 ligne par opération)		
Opérations pour compte de tiers (1 ligne par opération)		
Total des dépenses réelles		0,00
040	<i>Opérat° ordre transfert entre sections</i>	<i>0,00</i>
041	<i>Opérations patrimoniales</i>	<i>0,00</i>
Total des dépenses d'ordre		0,00
TOTAL GENERAL		0,00

A7.2.2 – SECTION D'INVESTISSEMENT – RECETTES

RECETTES – TITRES EMIS		
Article (2)	Libellé (2)	Montant
10	Dotations, fonds divers et réserves	0,00
13	Subventions d'investissement	0,00
16	Emprunts et dettes assimilées	0,00
20	Immobilisations incorporelles	0,00
204	Subventions d'équipement versées	0,00
21	Immobilisations corporelles	0,00
22	Immobilisations reçues en affectation	0,00
23	Immobilisations en cours	0,00
26	Participat° et créances rattachées	0,00
27	Autres immobilisations financières	0,00
Opérations pour compte de tiers (1 ligne par opération)		
Total des recettes réelles		0,00
040	<i>Opérat° ordre transfert entre sections</i>	<i>0,00</i>
041	<i>Opérations patrimoniales</i>	<i>0,00</i>
Total des recettes d'ordre		0,00
TOTAL GENERAL		0,00

(1) Compléter par le nom du service assujetti à la TVA.

(2) Détailler les chapitres budgétaires par article conformément au plan de comptes appliqué par le service.

IV – ANNEXES	IV
ELEMENTS DU BILAN ETAT DE VENTILATION DES DEPENSES ET RECETTES DES SERVICES ASSUJETTIS A LA TVA – SECTION D'INVESTISSEMENT	A7.2.2

(Article R. 2313-3 du CGCT – Services assujettis sans faire l'objet d'un budget distinct du budget général)

Service 200(1)

A7.2.2 – SECTION D'INVESTISSEMENT - DEPENSES

DEPENSES – MANDATS EMIS		
Article (2)	Libellé (2)	Montant
10	Dotations, fonds divers et réserves	0,00
13	Subventions d'investissement	0,00
16	Emprunts et dettes assimilées	0,00
20	Immobilisations incorporelles (hors opérations.)	0,00
204	Subventions d'équipement versées (hors opérations)	0,00
21	Immobilisations corporelles (hors opérations)	0,00
22	Immobilisations reçues en affectation (hors opérations)	0,00
23	Immobilisations en cours (hors opérations)	0,00
26	Participat° et créances rattachées	0,00
27	Autres immobilisations financières	0,00
Opérations d'équipement (1 ligne par opération)		
Opérations pour compte de tiers (1 ligne par opération)		
Total des dépenses réelles		0,00
040	Opérat° ordre transfert entre sections	0,00
041	Opérations patrimoniales	0,00
Total des dépenses d'ordre		0,00
TOTAL GENERAL		0,00

A7.2.2 – SECTION D'INVESTISSEMENT – RECETTES

RECETTES – TITRES EMIS		
Article (2)	Libellé (2)	Montant
10	Dotations, fonds divers et réserves	0,00
13	Subventions d'investissement	0,00
16	Emprunts et dettes assimilées	0,00
20	Immobilisations incorporelles	0,00
204	Subventions d'équipement versées	0,00
21	Immobilisations corporelles	0,00
22	Immobilisations reçues en affectation	0,00
23	Immobilisations en cours	0,00
26	Participat° et créances rattachées	0,00
27	Autres immobilisations financières	0,00
Opérations pour compte de tiers (1 ligne par opération)		
Total des recettes réelles		0,00
040	Opérat° ordre transfert entre sections	0,00
041	Opérations patrimoniales	0,00
Total des recettes d'ordre		0,00
TOTAL GENERAL		0,00

(1) Compléter par le nom du service assujetti à la TVA.

(2) Détailler les chapitres budgétaires par article conformément au plan de comptes appliqué par le service.

IV – ANNEXES	IV
ELEMENTS DU BILAN	
ETAT DE VENTILATION DES DEPENSES ET RECETTES DES SERVICES ASSUJETTIS A LA TVA – SECTION D'INVESTISSEMENT	A7.2.2

(Article R. 2313-3 du CGCT – Services assujettis sans faire l'objet d'un budget distinct du budget général)

Service 300(1)

A7.2.2 – SECTION D'INVESTISSEMENT - DEPENSES

DEPENSES – MANDATS EMIS		
Article (2)	Libellé (2)	Montant
10	Dotations, fonds divers et réserves	0,00
13	Subventions d'investissement	0,00
16	Emprunts et dettes assimilées	0,00
20	Immobilisations incorporelles (hors opérations.)	0,00
204	Subventions d'équipement versées (hors opérations)	0,00
21	Immobilisations corporelles (hors opérations)	0,00
22	Immobilisations reçues en affectation (hors opérations)	0,00
23	Immobilisations en cours (hors opérations)	0,00
26	Participat° et créances rattachées	0,00
27	Autres immobilisations financières	0,00
Opérations d'équipement (1 ligne par opération)		
Opérations pour compte de tiers (1 ligne par opération)		
Total des dépenses réelles		0,00
040	Opérat° ordre transfert entre sections	0,00
041	Opérations patrimoniales	0,00
Total des dépenses d'ordre		0,00
TOTAL GENERAL		0,00

A7.2.2 – SECTION D'INVESTISSEMENT – RECETTES

RECETTES – TITRES EMIS		
Article (2)	Libellé (2)	Montant
10	Dotations, fonds divers et réserves	0,00
13	Subventions d'investissement	0,00
16	Emprunts et dettes assimilées	0,00
20	Immobilisations incorporelles	0,00
204	Subventions d'équipement versées	0,00
21	Immobilisations corporelles	0,00
22	Immobilisations reçues en affectation	0,00
23	Immobilisations en cours	0,00
26	Participat° et créances rattachées	0,00
27	Autres immobilisations financières	0,00
Opérations pour compte de tiers (1 ligne par opération)		
Total des recettes réelles		0,00
040	Opérat° ordre transfert entre sections	0,00
041	Opérations patrimoniales	0,00
Total des recettes d'ordre		0,00
TOTAL GENERAL		0,00

(1) Compléter par le nom du service assujetti à la TVA.

(2) Détailler les chapitres budgétaires par article conformément au plan de comptes appliqué par le service.

IV – ANNEXES	IV
ELEMENTS DU BILAN – DETAIL DES OPERATIONS POUR COMPTE DE TIERS	A9

A9 – CHAPITRE D'OPERATIONS POUR COMPTE DE TIERS (Détail) (1)

N° opération : 45		Intitulé de l'opération : PART SIAAP DEPENSES - OPE 45 PART SIAAP RECETTES - OPE 45				Date de la délibération :
	Cumul des réalisations avant l'exercice	Sur l'exercice				Cumul des réalisations au 31/12/N
		Crédits ouverts (BP+DM+RAR N-1)	Réalisations	Restes à réaliser	Op. à annuler	
DEPENSES (a)	4 419 410,83	6 974 718,83	2 721 317,90	0,00	4 253 400,93	7 140 728,73
45 PART SIAAP DEPENSES - OPE 45 (2)	4 419 410,83	6 974 718,83	2 721 317,90	0,00	4 253 400,93	7 140 728,73
040 Travaux réalisés par le personnel du mandataire	0,00	0,00	0,00	0,00	0,00	0,00
041 Opérations d'ordre à l'intérieur de la section	0,00	0,00	0,00	0,00	0,00	0,00
Annulations sur dépenses (c) (3)	0,00	0,00	0,00	0,00	0,00	0,00
Dépenses nettes (a – c)	4 419 410,83	6 974 718,83	2 721 317,90	0,00	4 253 400,93	7 140 728,73
RECETTES (b)	4 419 410,83	6 492 000,00	2 721 317,90	0,00	3 770 682,10	7 140 728,73
45 Financement par le mandant et par d'autres tiers (4)	4 419 410,83	6 492 000,00	2 721 317,90	0,00	3 770 682,10	7 140 728,73
040 Financement par le mandataire	0,00	0,00	0,00	0,00	0,00	0,00
041 Financement par emprunt à la charge du tiers	0,00	0,00	0,00	0,00	0,00	0,00
Annulations sur recettes (d) (3)	0,00	0,00	0,00	0,00	0,00	0,00
Recettes nettes (b - d)	4 419 410,83	6 492 000,00	2 721 317,90	0,00	3 770 682,10	7 140 728,73

N° opération : 46		Intitulé de l'opération : PART SIGEIF DEPENSES - OPE 46 PART SIGEIF RECETTES - OPE 46				Date de la délibération :
	Cumul des réalisations avant l'exercice	Sur l'exercice				Cumul des réalisations au 31/12/N
		Crédits ouverts (BP+DM+RAR N-1)	Réalisations	Restes à réaliser	Op. à annuler	
DEPENSES (a)	127 372,53	159 328,00	87 588,84	0,00	71 739,16	214 961,37
45 PART SIGEIF DEPENSES - OPE 46 (2)	127 372,53	159 328,00	87 588,84	0,00	71 739,16	214 961,37
040 Travaux réalisés par le personnel du mandataire	0,00	0,00	0,00	0,00	0,00	0,00
041 Opérations d'ordre à l'intérieur de la section	0,00	0,00	0,00	0,00	0,00	0,00
Annulations sur dépenses (c) (3)	0,00	0,00	0,00	0,00	0,00	0,00
Dépenses nettes (a – c)	127 372,53	159 328,00	87 588,84	0,00	71 739,16	214 961,37
RECETTES (b)	127 372,53	159 328,00	87 588,84	0,00	71 739,16	214 961,37
45 Financement par le mandant et par d'autres tiers (4)	127 372,53	159 328,00	87 588,84	0,00	71 739,16	214 961,37
040 Financement par le mandataire	0,00	0,00	0,00	0,00	0,00	0,00
041 Financement par emprunt à la charge du tiers	0,00	0,00	0,00	0,00	0,00	0,00
Annulations sur recettes (d) (3)	0,00	0,00	0,00	0,00	0,00	0,00
Recettes nettes (b - d)	127 372,53	159 328,00	87 588,84	0,00	71 739,16	214 961,37

- (1) Ouvrir un cadre par opération pour compte de tiers.
- (2) Inscrire le chapitre et la nature des travaux.
- (3) Le chapitre 45 doit être détaillé conformément au plan de comptes, tant en dépenses qu'en recettes.
- (4) Indiquer le chapitre.

IV – ANNEXES	IV
ENGAGEMENTS HORS BILAN – ENGAGEMENTS DONNES ET RECUS EMPRUNTS GARANTIS PAR LA COMMUNE OU L'ETABLISSEMENT	B1.1

B1.1 – 8015 – ETAT DES EMPRUNTS GARANTIS PAR LA COMMUNE OU L'ETABLISSEMENT (art. L. 2313-1 6°, L. 5211-36 et L. 5711-1 du CGCT)

Désignation du bénéficiaire	Année de mobilisation et profil d'amortissement de l'emprunt (1)		Objet de l'emprunt garanti	Organisme prêteur ou chef de file	Montant initial	Capital restant dû au 31/12/N	Durée résiduelle	Périodicité des remboursements (2)	Taux initial			Taux moyen constaté sur l'année (6)			Catégorie d'emprunt (7)	Indices ou devises pouvant modifier l'emprunt	Annuité garantie au cours de l'exercice	
	Année	Profil							Taux (3)	Index (4)	Taux actuariel (5)	Taux (3)	Index (4)	Niveau de taux			En intérêts (8)	En capital
Total des emprunts contractés par des collectivités ou des EP (hors logements sociaux)					0,00	0,00										0,00	0,00	
Total des emprunts autres que ceux contractés par des collectivités ou des EP (hors logements sociaux)					0,00	0,00										0,00	0,00	
Total des emprunts contractés pour des opérations de logement social					0,00	0,00										0,00	0,00	
TOTAL GENERAL					0,00	0,00										0,00	0,00	

(1) Indiquer C pour amortissement constant, P pour amortissement progressif, F pour in fine, X pour autres (à préciser).

(2) Indiquer la périodicité des remboursements A : annuelle ; M : mensuelle ; B : bimestrielle ; S : semestrielle ; T : trimestrielle ; X : autre.

(3) Type de taux d'intérêt : F : fixe ; V : variable simple ; C : complexe (c'est-à-dire un taux variable qui n'est pas seulement défini comme la simple addition d'un taux usuel de référence et d'une marge exprimée en point de pourcentage).

(4) Indiquer le type d'index (ex. EURIBOR 3 mois ...).

(5) Taux annuel, tous frais compris.

(6) Taux hors opération de couverture. Pour les emprunts à taux variable, indiquer le niveau moyen du taux constaté sur l'année.

(7) Catégorie d'emprunt hors opération de couverture. Exemple A-1 (cf. la classification des emprunts suivant la typologie de la circulaire IOCB1015077C du 25 juin 2010 sur les produits financiers offerts aux collectivités territoriales).

(8) Il s'agit des intérêts dus au titre du contrat initial et comptabilisés à l'article 66111 « Intérêts réglés à l'échéance » (intérêts décaissés).

IV – ANNEXES	IV
ENGAGEMENTS HORS BILAN – ENGAGEMENTS DONNES ET RECUS LISTE DES CONCOURS ATTRIBUES A DES TIERS	B1.7

**B1.7 – LISTE DES CONCOURS ATTRIBUES A DES TIERS EN NATURE OU EN SUBVENTIONS
(Article L. 2313-1 du CGCT)**

Nom des bénéficiaires	Montant du fonds de concours ou de la subvention (numéraire)	Prestations en nature
Personnes de droit privé		
<u>Associations</u>		
3S - SEJOUR SPORTIF SOLIDAIRE	2 989,90	Subvention pour la création d'une recyclerie à Paris 17
ACPUSI	747,00	Défense des intérêts des adhérents au près des fournisseurs de logiciels
AFIGESE	986,00	Echanges de savoirs ou de savoir-faire entre professionnels territoriaux
AFITE	3 150,00	Réseau d'experts pour l'environnement
AGIT	1 000,00	Association avec objectif de diffuser les pratiques écologiquement et socialement responsables
AIMF	26 250,00	Subvention de prévention
AIRPARIF	105 671,00	Lutte contre la Pollution atmosphérique
AIRPARIF	13 800,00	Subvention de prévention
AMICALE LOCATAIRES RES AVENIR	17 500,00	Subvention de prévention
AMORCE	9 410,00	Informations sur les réseaux de chaleur et la valorisation des déchets
ANGM	9 156,00	Informations sur le recyclage des graves de mâchefer
ASSOCIATION ESPACES	2 736,86	Subvention pour l'acquisition de matériel pour la ressourcerie de Chaville
ASTE	70 000,00	Subvention de prévention
ASTE	905,00	Informations sur les nouveautés et les évolutions réglementaires
ATEE	16 740,00	Infos sur la maîtrise de l'énergie, la protection de l'environnement, la cogénération et le biogaz
ATELIER PARISIEN D URBANISME	50 000,00	Etudes et analyses des évolutions urbaines et sociétales
AUTF	1 572,00	Informations et sensibilisation à destination des utilisateurs de Transport de Fret
BRUITPARIF	17 000,00	Subvention de prévention
CENTRE HUBERTINE AUCLERT	1 500,00	Centre francilien pour l'égalité hommes-femmes
CERCLE GRAND PARIS DE L'INVESTISSEMENT DURABLE	3 500,00	Organisation à but non lucratif pour promouvoir la mise réseau d'acteurs du Grand Paris
CHAUSSETTES ORPHELINES	25 000,00	Subvention de prévention
CNR	10 000,00	Informations sur le recyclage
COTER NUMERIQUE	480,00	Association abordant les problématiques liées à l'informatique et à la communication
EARTH WAKE	39 200,00	Subvention de prévention
EAST	50 000,00	Subvention de prévention
EAU ET VIE	10 000,00	Subvention de prévention
EMMAUS ALTERNATIVES	9 461,58	Subvention pour création d'une ressourcerie
EMMAUS HABITAT	31 500,00	Subvention pour la salle des ventes à Paris 18
EMMAUS PARIS	12 000,00	Subvention pour l'acquisition de véhicules
ENTREPRENDRE POUR LE FLUVIAL	4 000,00	Renouvellement du transport fluvial de fret
EXTRAMUROS L ASSOCIATION	9 000,00	"Subvention pour le développement d'un atelier de formation ""économie circulaire en menuiserie""
FORUM DES ORGANISATIONS DE SOLIDARITE INTERNATIONALE DES MIGRATIONS	37 500,00	Subvention de prévention
GRAINE ILE DE FRANCE ASSO	21 916,00	Subvention de prévention
GROUPE RECHERCHE ECHANGES TECHNOLOGIQUES	75 000,00	Subvention de prévention
INITIATIVE DEVELOPPEMENT	38 500,00	Subvention de prévention
INSTITUT DE L ECONOMIE CIRCULAIRE	7 700,00	Organisme d'influence autour de l'intelligence écologique pour promouvoir l'économie circulaire
INSTITUT POUR CULTURE DE SECURITE INDUSTRIELLE	6 000,00	Maîtrise des risques industriels
LA COLLECTERIE	3 425,70	Subvention pour le développement des activités de la Collecterie
LA COLLECTERIE ASSOC	7 500,00	Subvention de prévention
LA FACTO	7 500,00	Subvention de prévention
LA PETITE ROCKETTE	5 969,40	Subvention de prévention
LA RASCASSE	31 294,28	Subvention pour création d'une recyclerie
LA RASCASSE	2 340,00	Subvention pour l'acquisition d'un véhicule de collecte électrique
LA RESSOURCERIE CREATIVE ASSOC	4 398,00	Subvention de prévention
LA RESSOURCERIE DU SPECTACLE	13 978,65	Subvention pour création ressourcerie du spectacle à Vitry sur Seine

Nom des bénéficiaires	Montant du fonds de concours ou de la subvention (numéraire)	Prestations en nature
LA TEXTILERIE	7 683,80	Subvention pour création d'une recyclerie
LE SENS DE L HUMUS	25 000,00	Subvention de prévention
LES COMPAGNONS BÂTISSEURS IDF	14 700,00	Subvention de prévention
ORDIF	2 300,00	Observatoire pour favoriser les échanges entre les différents acteurs publics, associatifs et privés
OREE	7 500,00	Développement d'une réflexion sur les meilleures pratiques environnementales
PARTENARIAT FRANCAIS POUR L EAU	2 000,00	Plateforme d'échanges sur la gouvernance et la gestion des ressources en eau
RESEAU COMPOST PLUS	5 500,00	Réseau national d'échanges sur la filière de valorisation des biodéchets
RESEAU FRANCILIEN DU REEMPLOI	6 525,00	Subvention pour l'achat d'un véhicule électrique
RESEAU IDEAL CONNAISSANCES	7 344,00	Diffusion d'informations sur les déchets ménagers à destination des collectivités
RESEAU PARISIEN DES ATELIERS VELOS PARTICIPATIFS ET SOLIDAIRES	7 500,00	Subvention de prévention
RESSOURCERIE LE CERCLE	8 225,00	Subvention pour acquisition de matériel pour la recyclerie Le Cercle
RISPO	600,00	Association mettant une approche globale de gestion des déchets organiques
SEINE ST DENIS TOURISME AGENCE DE DEVELOPPEMENT TOURISTIQUE	25 000,00	Subvention de prévention
SEVES	65 000,00	Subvention de prévention
STADE ACADEMIE	50 000,00	Subvention de prévention
<u>Entreprises</u>		
BEE AND CO	140 000,00	Subvention pour le projet Vitry Bee'Z
CISCO	38,50	Partenaire de la transformation numérique
CITEO	1 000,00	Informations pour réduire l'impact environnemental des emballages et papiers
DM COMPOST	81 250,00	Subvention de prévention
FONDATION PARISTECH	50 000,00	Subvention de prévention
LES ALCHIMISTES	124 600,00	Subvention pour le compostage électromécanique du Clos Saint Lazare
<u>Personnes physiques</u>		
<u>Autres</u>		
Y CID	2 000,00	Groupement de soutien aux initiatives de solidarité et coopérations internationales
Personnes de droit public		
<u>Etat</u>		
DIRECTION REGIONALE DES FINANCES PUBLIQUES	862 264,44	Rattachements
<u>Régions</u>		
<u>Départements</u>		
<u>Communes</u>		
COMMUNE AULNAY SOUS BOIS	14 688,76	Subvention pour acquisition de tables de tri et lutte contre le gaspillage alimentaire
COMMUNE CHARENTON LE PONT	4 236,00	Subvention pour aide à l'optimisation des CS
COMMUNE CLICHY LA GARENNE	13 344,80	Subvention pour l'acquisition de tables de tri
COMMUNE COLOMBES	29 120,00	Subvention pour acquisition de tables de tri et lutte contre le gaspillage alimentaire
COMMUNE GENNEVILLIERS	3 168,00	Subvention pour aide à l'optimisation des CS
COMMUNE ISSY LES MOULINEAUX	494 153,75	Subvention pour accueil centre de traitement
COMMUNE IVRY SUR SEINE	1 000 000,00	Subvention pour accueil centre de traitement
COMMUNE LE BLANC MESNIL	81 214,11	Subvention pour acquisition de tables de tri et lutte contre le gaspillage alimentaire
COMMUNE LES LILAS	19 264,00	Subvention pour mise en place de tables de tri dans le restaurant scolaire
COMMUNE MONTROUGE	2 937,60	Subvention pour l'acquisition de tables de tri pour les cantines scolaires
COMMUNE PARIS	102 312,44	Subvention pour accueil centre de traitement
COMMUNE PARIS	2 136 794,86	Reversements barème F Eco-emballages
COMMUNE PARIS	198 676,36	Reversements éco-mobiliers
COMMUNE PAVILLONS SOUS BOIS	1 356,80	Subvention pour l'acquisition de tables de tri
COMMUNE ROMAINVILLE	717 657,31	Subvention pour accueil centre de traitement
COMMUNE SAINT OUEN	916 806,20	Subvention pour accueil centre de traitement
COMMUNE SEVRAN	53 892,23	Subvention pour accueil centre de traitement
COMMUNE VALENTON	4 017,60	Subvention pour aide à l'optimisation des CS
<u>Etablissements publics (EPCL, EPA, EPIC,...)</u>		
COM AGGLO VERSAILLES GRAND PARC	123 530,32	Reversements barème F Eco-emballages
COM AGGLO VERSAILLES GRAND PARC	97 600,86	Reversements éco-mobiliers

Nom des bénéficiaires	Montant du fonds de concours ou de la subvention (numéraire)	Prestations en nature
EPT 10 PARIS EST MARNE ET BOIS	17 875,20	Subvention pour la lutte contre le gaspillage alimentaire
EPT 10 PARIS EST MARNE ET BOIS	26 897,40	Subvention pour Eco-site de Bonneuil/Marne
EPT 10 PARIS EST MARNE ET BOIS	186 349,54	Reversements barème F Eco-emballages
EPT 10 PARIS EST MARNE ET BOIS	97 799,58	Reversements éco-mobiliers
EPT 10 PARIS EST MARNE ET BOIS	7 500,00	Subvention de prévention
EPT 12 GRAND ORLY SEINE BIEVRE	18 192,00	Subvention pour expérimentation du tri des déchets alimentaires en restauration scolaire
EPT 12 GRAND ORLY SEINE BIEVRE	23 112,60	Subvention pour soutien au développement de Point d'Apport Volontaire Enterré
EPT 12 GRAND ORLY SEINE BIEVRE	20 966,40	Subvention pour l'acquisition de tables de tri pour les cantines scolaires de Vitry-sur-Seine
EPT 12 GRAND ORLY SEINE BIEVRE	13 667,10	Subvention pour soutien au développement de Points d'Apport Volontaire Enterrés à Vitry-sur-Seine
EPT 12 GRAND ORLY SEINE BIEVRE	190 196,71	Reversements barème F Eco-emballages
EPT 12 GRAND ORLY SEINE BIEVRE	178 928,37	Reversements éco-mobiliers
EPT 12 GRAND ORLY SEINE BIEVRE	1 601,70	Subvention de prévention
EPT 2 VALLEE SUD GRAND PARIS	195 035,19	Reversements barème F Eco-emballages
EPT 2 VALLEE SUD GRAND PARIS	170 912,25	Reversements éco-mobiliers
EPT 2 VALLEE SUD GRAND PARIS	5 331,82	Subvention de prévention
EPT 3 GRAND PARIS SEINE OUEST	294 128,71	Reversements barème F Eco-emballages
EPT 3 GRAND PARIS SEINE OUEST	159 423,91	Reversements éco-mobiliers
EPT 4 PARIS OUEST LA DEFENSE	35 496,00	Subvention pour renouvellement de bacs de CS de Levallois
EPT 4 PARIS OUEST LA DEFENSE	361 182,67	Reversements barème F Eco-emballages
EPT 4 PARIS OUEST LA DEFENSE	316 710,67	Reversements éco-mobiliers
EPT 5 BOUCLE NORD DE SEINE	103 140,00	Subvention pour harmonisation des bacs de CS de la cille d'Asnières-sur-Seine
EPT 5 BOUCLE NORD DE SEINE	3 600,00	Subvention pour aide à l'optimisation des CS
EPT 5 BOUCLE NORD DE SEINE	220 933,93	Reversements barème F Eco-emballages
EPT 5 BOUCLE NORD DE SEINE	281 580,25	Reversements éco-mobiliers
EPT 5 BOUCLE NORD DE SEINE	267,00	Subvention pour éloignement
EPT 5 BOUCLE NORD DE SEINE	25 296,00	Subvention de prévention
EPT 6 PLAINE COMMUNE	213 091,99	Reversements barème F Eco-emballages
EPT 6 PLAINE COMMUNE	299 042,14	Reversements éco-mobiliers
EPT 7 TERRES D ENVOL	169 552,17	Reversements barème F Eco-emballages
EPT 7 TERRES D ENVOL	236 966,74	Reversements éco-mobiliers
EPT 7 TERRES D ENVOL	7 500,00	Subvention de prévention
EPT 8 EST ENSEMBLE	30 000,00	Subvention pour soutien au développement de Points d'Apport Volontaire Enterrés
EPT 8 EST ENSEMBLE	1 841,78	Subvention pour collecte des déchets alimentaires auprès des gros producteurs
EPT 8 EST ENSEMBLE	122 072,10	Subvention pour création d'une déchèterie et d'une ressourcerie à Montreuil
EPT 8 EST ENSEMBLE	85 558,45	Subvention pour l'harmonisation des couleurs de bacs
EPT 8 EST ENSEMBLE	226 874,48	Reversements barème F Eco-emballages
EPT 8 EST ENSEMBLE	511 323,00	Reversements éco-mobiliers
EPT 8 EST ENSEMBLE	46 622,37	Subvention de prévention
EPT 9 GRAND PARIS GRAND EST	390 790,40	Subvention pour l'harmonisation de la couleur des bacs
EPT 9 GRAND PARIS GRAND EST	176 387,40	Subvention pour la construction d'un déchèterie intercommunale à Livry-Gargan
EPT 9 GRAND PARIS GRAND EST	220 472,46	Reversements barème F Eco-emballages
EPT 9 GRAND PARIS GRAND EST	357 320,37	Reversements éco-mobiliers
FORUM METROPOLITAIN DU GRAND PARIS	10 000,00	Lieu de travail commun entre les collectivités de la zone urbaine capitale
SIPPEREC	10 774,00	Syndicat ayant pour objectif d'équiper le territoire en augmentant la part d'énergies renouvelables
<u>Autres</u>		
TOTAL GENERAL	14 401 394,96	

IV – ANNEXES	IV
ENGAGEMENTS HORS BILAN AUTORISATIONS DE PROGRAMME ET CREDITS DE PAIEMENT	B2.1

B2.1 – SITUATION DES AUTORISATIONS DE PROGRAMME ET CREDITS DE PAIEMENT

N° ou intitulé de l'AP	Montant des AP			Montant des CP			
	Pour mémoire AP votée y compris ajustement	Révision de l'exercice N	Total cumulé (toutes les délibérations y compris pour N)	Crédits de paiement antérieurs (réalisations cumulées au 01/01/N) (1)	Crédits de paiement ouverts au titre de l'exercice N (2)	Crédits de paiement réalisés durant l'exercice N	Restes à financer (exercices au-delà de N+1)
200201/2019 AMELIORATION CONTINUE	144 012 613,57	2 745 218,28	146 757 831,85	26 055 293,19	27 558 048,18	20 503 077,73	75 746 578,48
201904/2019 BIODECHETS	11 272 100,00	-1 315 000,00	9 957 100,00	597 500,00	329 600,00	264 600,00	7 740 000,00
200502/2019 COMETHANISATION et METHANISATION	52 975 154,18	147 164,09	53 122 318,27	5 582 989,62	7 247 826,65	3 510 202,41	31 281 324,00
201301/2019 EXTENSIONS CONSIGNES DE TRI	130 222 069,32	-44 222 817,33	85 999 251,99	56 427 450,54	22 571 801,45	18 432 111,86	1 000 000,00
201902/2019 FRAIS DE FONCTIONNEMENT DES 2019	15 586 861,10	-270 561,62	15 316 299,48	1 817 325,12	3 731 932,26	1 399 768,28	8 472 464,10
201903/2019 PLANS DE PREVENTION	46 987 116,40	47 356 641,02	94 343 757,42	2 094 442,37	12 225 124,88	1 385 283,67	67 441 299,77
200301/2019 RECONSTRUCTION CENTRE D'IVRY PARIS 13	624 715 557,76	8 580 172,37	633 295 730,13	212 583 544,43	130 712 185,70	129 723 508,72	158 000 000,00
201601/2019 RECONSTRUCTION ROMAINVILLE	193 826 374,22	14 424 364,78	208 250 739,00	3 249 629,88	2 701 109,12	824 790,45	196 100 000,00
201101/2019 RENOVATION SAINT OUEN	207 769 910,75	264 262,24	208 034 172,99	71 667 426,25	52 392 246,74	46 945 962,33	43 416 200,00

(1) Il s'agit des réalisations effectives correspondant aux mandats émis.

(2) Il s'agit du montant prévu initialement par l'échéancier corrigé des révisions.

IV – ANNEXES	IV
AUTRES ELEMENTS D'INFORMATIONS – ETAT DU PERSONNEL AU 31/12/N	C1.1

C1.1 – ETAT DU PERSONNEL AU 31/12/N

GRADES OU EMPLOIS (1)	CATEGORIES (2)	EMPLOIS BUDGETAIRES (3)			EFFECTIFS POURVUS SUR EMPLOIS BUDGETAIRES EN ETPT (4)		
		EMPLOIS PERMANENTS À TEMPS COMPLET	EMPLOIS PERMANENTS À TEMPS NON COMPLET	TOTAL	AGENTS TITULAIRES	AGENTS NON TITULAIRES	TOTAL
EMPLOIS FONCTIONNELS (a)		5,00	0,00	5,00	2,00	1,00	3,00
Directeur général des services	A	1,00	0,00	1,00	1,00	0,00	1,00
Directeur général adjoint des services	A	3,00	0,00	3,00	0,00	1,00	1,00
Directeur général des services techniques	A	1,00	0,00	1,00	1,00	0,00	1,00
Emplois créés au titre de l'article 6-1 de la loi n° 84-53		0,00	0,00	0,00	0,00	0,00	0,00
FILIERE ADMINISTRATIVE (b)		87,00	0,00	87,00	48,20	12,00	60,20
Adjoint administratif pal 1 cl	C	7,00	0,00	7,00	6,00	0,00	6,00
Adjoint administratif pal 2 cl	C	15,00	0,00	15,00	8,80	0,00	8,80
Adjoint administratif terr.	C	11,00	0,00	11,00	8,80	0,00	8,80
Administrateur	A	1,00	0,00	1,00	1,00	0,00	1,00
Attaché	A	19,00	0,00	19,00	6,00	10,00	16,00
Attaché principal	A	10,00	0,00	10,00	5,00	2,00	7,00
Directeur territorial	A	1,00	0,00	1,00	1,00	0,00	1,00
Rédacteur	B	12,00	0,00	12,00	4,80	0,00	4,80
Rédacteur principal 1 cl	B	4,00	0,00	4,00	3,00	0,00	3,00
Rédacteur principal 2 cl	B	7,00	0,00	7,00	3,80	0,00	3,80
FILIERE TECHNIQUE (c)		79,00	1,00	80,00	33,30	27,40	60,70
Adjoint technique principal de 2cl	C	1,00	0,00	1,00	0,00	0,00	0,00
Adjoint technique territorial	C	1,00	0,00	1,00	1,00	0,00	1,00
Agent de maîtrise	C	2,00	0,00	2,00	2,00	0,00	2,00
Agent de maîtrise principal	C	1,00	0,00	1,00	1,00	0,00	1,00
Ingénieur	A	26,00	0,00	26,00	6,60	14,80	21,40
Ingénieur en chef	A	7,00	0,00	7,00	2,00	2,00	4,00
Ingénieur en chef hors classe	A	2,00	0,00	2,00	0,00	2,00	2,00
Ingénieur général		1,00	0,00	1,00	0,00	0,00	0,00
Ingénieur principal	A	29,00	1,00	30,00	16,70	8,60	25,30
Technicien	B	3,00	0,00	3,00	2,00	0,00	2,00
Technicien principal de 1 cl	B	4,00	0,00	4,00	2,00	0,00	2,00
Technicien principal de 2 cl	B	2,00	0,00	2,00	0,00	0,00	0,00
FILIERE SOCIALE (d)		0,00	0,00	0,00	0,00	0,00	0,00
FILIERE MEDICO-SOCIALE(e)		0,00	0,00	0,00	0,00	0,00	0,00
FILIERE MEDICO-TECHNIQUE (f)		0,00	0,00	0,00	0,00	0,00	0,00
FILIERE SPORTIVE (g)		0,00	0,00	0,00	0,00	0,00	0,00
FILIERE CULTURELLE (h)		0,00	0,00	0,00	0,00	0,00	0,00
FILIERE ANIMATION (i)		0,00	0,00	0,00	0,00	0,00	0,00

SYCTOM, L'AGENCE METROPOL. DES DECHETS - BUDGET SYCTOM - CA - 2021

GRADES OU EMPLOIS (1)	CATEGORIES (2)	EMPLOIS BUDGETAIRES (3)			EFFECTIFS POURVUS SUR EMPLOIS BUDGETAIRES EN ETPT (4)		
		EMPLOIS PERMANENTS À TEMPS COMPLET	EMPLOIS PERMANENTS À TEMPS NON COMPLET	TOTAL	AGENTS TITULAIRES	AGENTS NON TITULAIRES	TOTAL
FILIERE POLICE (j)		0,00	0,00	0,00	0,00	0,00	0,00
EMPLOIS NON CITES (k) (5)		0,00	1,00	1,00	0,00	1,50	1,50
Collaborateur de cabinet		0,00	1,00	1,00	0,00	0,50	0,50
Ingénieur contractuel		0,00	0,00	0,00	0,00	1,00	1,00
TOTAL GENERAL (b + c + d + e + f + g + h + i + j + k)		166,00	2,00	168,00	81,50	40,90	122,40

(1) Les grades ou emplois sont désignés conformément à la circulaire n° NOR : INTB9500102C du 23 mars 1995. Les emplois fonctionnels sont également comptabilisés dans leur filière d'origine.

(2) Catégories : A, B ou C.

(3) Emplois budgétaires créés par l'assemblée délibérante. Les emplois permanents à temps complet sont comptabilisés pour une unité, les emplois à temps non complet sont comptabilisés à hauteur de la quotité de travail prévue par la délibération créant l'emploi.

(4) Equivalent temps plein annuel travaillé (ETPT). Le décompte est proportionnel à l'activité des agents, mesurée par leur quotité de temps de travail et par leur période d'activité sur l'année :

ETPT = Effectifs physiques * quotité de temps de travail * période d'activité dans l'année

Exemple : un agent à temps plein (quotité de travail = 100 %) présent toute l'année correspond à 1 ETPT ; un agent à temps partiel, à 80 % (quotité de travail = 80 %) présent toute l'année correspond à 0,8 ETPT ; un agent à temps partiel, à 80 % (quotité de travail = 80 %) présent la moitié de l'année (ex : CDD de 6 mois, recrutement à mi-année) correspond à 0,4 ETPT (0,8 * 6 / 12).

(5) Par exemple : emplois dont les missions ne correspondent pas à un cadre d'emploi existant, « emplois spécifiques » régis par l'article 139 ter de la loi n° 84-53 du 26 janvier 1984 etc.

IV – ANNEXES	IV
AUTRES ELEMENTS D'INFORMATIONS – ETAT DU PERSONNEL AU 31/12/N	C1.1

C1.1 – ETAT DU PERSONNEL AU 31/12/N (suite)

AGENTS NON TITULAIRES EN FONCTION AU 31/12/N	CATEGORIES (1)	SECTEUR (2)	REMUNERATION (3)		CONTRAT	
			Indice (8)	Euros	Fondement du contrat (4)	Nature du contrat (5)
Agents occupant un emploi permanent (6)				0,00		
Attaché	A	ADM	0	0,00	3-3-2°	CDD
Attaché	A	ADM	0	0,00	3-3-1°	CDD
Attaché	A	ADM	0	0,00	3-3-2°	CDD
Attaché	A	ADM	0	0,00	A	CDD
Attaché	A	ADM	0	0,00	A	CDD
Attaché	A	ADM	0	0,00	3-3-2°	CDD
Attaché	A	ADM	0	0,00	3-3-2°	CDD
Attaché	A	ADM	0	0,00	3-3-2°	CDD
Attaché	A	ADM	0	0,00	3-a°	CDD
Attaché principal	A	ADM	0	0,00	3-3-2°	CDD
Attaché principal	A	ADM	0	0,00	A	CDD
Collaborateur de cabinet		OTR	0	0,00	110	CDD
D.G.A.S. + 400.000 hab	A	OTR	0	0,00	3-a°	CDD
Ingénieur	A	TECH	0	0,00	3-3-2°	CDD
Ingénieur	A	TECH	0	0,00	A	A
Ingénieur	A	TECH	0	0,00	3-4	CDI
Ingénieur	A	TECH	0	0,00	3-3-2°	CDD
Ingénieur	A	TECH	0	0,00	A	CDD
Ingénieur	A	TECH	0	0,00	A	CDI
Ingénieur	A	TECH	0	0,00	A	CDI
Ingénieur	A	TECH	0	0,00	3-3-1°	CDD
Ingénieur	A	TECH	0	0,00	3-1	CDD
Ingénieur	A	TECH	0	0,00	3-3-2°	CDD
Ingénieur	A	TECH	0	0,00	3-4	CDI
Ingénieur	A	TECH	0	0,00	3-4	CDI
Ingénieur	A	TECH	0	0,00	3-3-2°	CDD
Ingénieur	A	TECH	0	0,00	3-1	CDD
Ingénieur	A	TECH	0	0,00	3-3-1°	CDD
Ingénieur contractuel		OTR	0	0,00	3-3-2°	CDD
Ingénieur en chef	A	TECH	0	0,00	3-3-2°	CDI
Ingénieur en chef	A	TECH	0	0,00	A	CDI
Ingénieur en chef hors classe	A	TECH	0	0,00	A	CDI
Ingénieur en chef hors classe	A	TECH	0	0,00	3-3-2°	CDI
Ingénieur principal	A	TECH	0	0,00	3-4	CDI
Ingénieur principal	A	TECH	0	0,00	A	CDD
Ingénieur principal	A	TECH	0	0,00	A	CDI
Ingénieur principal	A	TECH	0	0,00	3-3-2°	CDD
Ingénieur principal	A	TECH	0	0,00	3-a°	CDD
Ingénieur principal	A	TECH	0	0,00	3-3-2°	CDI
Ingénieur principal	A	TECH	0	0,00	3-4	CDI

SYCTOM, L'AGENCE METROPOL. DES DECHETS - BUDGET SYCTOM - CA - 2021

AGENTS NON TITULAIRES EN FONCTION AU 31/12/N	CATEGORIES (1)	SECTEUR (2)	REMUNERATION (3)		CONTRAT	
			Indice (8)	Euros	Fondement du contrat (4)	Nature du contrat (5)
Ingénieur principal	A	TECH	0	0,00	3-4	CDI
Ingénieur principal	A	TECH	0	0,00	A	A
Agents occupant un emploi non permanent (7)				0,00		
TOTAL GENERAL				0,00		

(1) CATEGORIES: A, B et C.

(2) SECTEUR ADM : Administratif.

TECH : Technique.
 URB : Urbanisme (dont aménagement urbain).
 S : Social.
 MS : Médico-social.
 MT : Médico-technique.
 SP : Sportif.
 CULT : Culturel.
 ANIM : Animation.
 PM : Police.
 OTR : Missions non rattachables à une filière.

(3) REMUNERATION : Référence à un indice brut (indiquer le niveau de l'indice brut) de la fonction publique ou en euros annuels bruts (indiquer l'ensemble des éléments de la rémunération brute annuelle).

(4) CONTRAT : Motif du contrat (loi du 26 janvier 1984 modifiée) :

3-a° : article 3, 1er alinéa : accroissement temporaire d'activité.
 3-b : article 3, 2ème alinéa : accroissement saisonnier d'activité.
 3-1 : remplacement d'un fonctionnaire autorisé à servir à temps partiel ou indisponible (maladie, maternité...).
 3-2 : vacance temporaire d'un emploi.
 3-3-1° : absence de cadre d'emplois de fonctionnaires susceptibles d'assurer les fonctions correspondantes.
 3-3-2° : emplois du niveau de la catégorie A lorsque les besoins des services ou la nature des fonctions le justifient.
 3-3-3° : emplois de secrétaire de mairie des communes de moins de 1 000 habitants et de secrétaire des groupements composés de communes dont la population moyenne est inférieure à ce seuil.
 3-3-4° : emplois à temps non complet des communes de moins de 1 000 habitants et des groupements composés de communes dont la population moyenne est inférieure à ce seuil, lorsque la quotité de temps de travail est inférieure à 50 %.
 3-3-5° : emplois des communes de moins de 2 000 habitants et des groupements de communes de moins de 10 000 habitants dont la création ou la suppression dépend de la décision d'une autorité qui s'impose à la collectivité ou à l'établissement en matière de création, de changement de périmètre ou de suppression d'un service public.
 3-4 : article 21 de la loi n° 2012-347 : contrat à durée indéterminée obligatoirement proposée à un agent contractuel.
 38 : article 38 travailleurs handicapés catégorie C.
 47 : article 47 recrutements directs sur emplois fonctionnels.
 110 : article 110 collaborateurs de groupes de cabinets.
 110-1 : collaborateurs de groupes d'élus.
 A : autres (préciser).

(5) Indiquer si l'agent contractuel est titulaire d'un contrat à durée déterminée (CDD) ou d'un contrat à durée indéterminée (CDI). Les contrats particuliers devront être labellisés « A / autres » et feront l'objet d'une précision (ex : « contrats aidés »).

(6) Occupent un emploi permanent de la fonction publique territoriale, les agents non titulaires recrutés sur le fondement des articles 3-1, 3-2, 3-3, 38 et 47 de la loi n° 84-53 du 26 janvier 1984, ainsi que les agents qui sont titulaires d'un contrat à durée indéterminée pris sur le fondement de l'article 21 de la loi n° 2012-347.

(7) Occupent un emploi non permanent de la fonction publique territoriale, les agents non titulaires recrutés sur le fondement des articles 3, 110 et 110-1.

(8) Si un contrat fixe comme référence de rémunération un traitement hors échelle, il convient de mentionner le chevron conformément à l'article 6 décret 85-1148 du 20 octobre 1985.

IV – ANNEXES	IV
AUTRES ELEMENTS D'INFORMATION ACTIONS DE FORMATION DES ELUS AU 31/12/N	C1.2

C1.2 – ACTIONS DE FORMATION DES ELUS AU 31/12/N (1)

ELUS BENEFICIAIRES DES ACTIONS DE FORMATION	ACTIONS DE FORMATION FINANCEES PAR LA COMMUNE OU L'ETABLISSEMENT
ADJMI Nadi	Formation sur les biodéchets
BADINA Frederic	Formation sur les biodéchets
BIRABEN Anne	Formation sur les biodéchets
BLOT benoit	Formation sur les biodéchets
BOILOT Marie-Hélène	Formation sur les biodéchets
BONNIER Tiphaine	Formation sur les biodéchets
BOUILLARD Amaury	Formation sur les biodéchets
BOUYSSOU Philippe	Formation sur les biodéchets
BROSSEL Colombe	Formation sur les biodéchets
BÉCART Jeanne	Formation sur les biodéchets
CARRATALA Henri	Formation sur les biodéchets
CESARI Eric	Formation sur les biodéchets
CHARMETTE Claire	Formation sur les biodéchets
CHEVALIER Pierre	Formation sur les biodéchets
CLAVEAU Michèle	Formation sur les biodéchets
COULTER Perrine	Formation sur les biodéchets
COVILLE Isabelle	Formation sur les biodéchets
CROCHETON-BOYER Florence	Formation sur les biodéchets
DE PAMPELONNE Florence	Formation sur les biodéchets
DEFFAIRI SAISSAC Dina	Formation sur les biodéchets
DESCHIENS Sophie	Formation sur les biodéchets
DI GALLO Luc	Formation sur les biodéchets
DU SARTEL Capucine	Formation sur les biodéchets
DUPREY Corentin	Formation sur les biodéchets
EL KOURADI Fouad	Formation sur les biodéchets
ERZY Daouda	Formation sur les biodéchets
GAILLARD Amaury	Formation sur les biodéchets
GNIENGUE Habib	Formation sur les biodéchets
GORY Daouda	Formation sur les biodéchets
GOVCIYAN Alexis	Formation sur les biodéchets
HERRATI Nadine	Formation sur les biodéchets
HUSSON LESPINASSE Elisabeth	Formation sur les biodéchets
JAMET-FOURNIER Boris	Formation sur les biodéchets
LAHOUASSA Anessa	Formation sur les biodéchets
LE GAC Thierry	Formation sur les biodéchets
LECOMTE Nicolas	Formation sur les biodéchets
LECOUTURIER Béatrice	Formation sur les biodéchets
LEJEUNE Yvon	Formation sur les biodéchets
LETISSIER Florentin	Formation sur les biodéchets
LORENTE Paul	Formation sur les biodéchets
MAGNE Marie-Hélène	Formation sur les biodéchets
MARTEL Marion	Formation sur les biodéchets
MATHIOUDAKIS Alain	Formation sur les biodéchets
PECQUEUX Clément	Formation sur les biodéchets
PHILIPPE Amandine	Formation sur les biodéchets
PILARTZ Andreas	Formation sur les biodéchets
PINARD Patrice	Formation sur les biodéchets
SEBAIHI Sabrina	Formation sur les biodéchets
SITBON Florian	Formation sur les biodéchets
VASA Léa	Formation sur les biodéchets
ZIADY Karim	Formation sur les biodéchets
ZOUAOU Zine	Formation sur les biodéchets

(1) Articles L. 2123-12 et L. 2123-14-1 du CGCT.

IV – ANNEXES	IV
AUTRES ELEMENTS D'INFORMATIONS LISTE DES ORGANISMES DANS LESQUELS LA COLLECTIVITE A PRIS UN ENGAGEMENT FINANCIER	C2

C2 – LISTES DES ORGANISMES DANS LESQUELS A ETE PRIS UN ENGAGEMENT FINANCIER (articles L. 2313-1 et L. 2313-1-1 du CGCT)

Les documents financiers et comptables de ces organismes sont mis à la disposition du public à 86 rue Regnault - 75013 Paris (1). Toute personne a le droit de demander communication.

La nature de l'engagement (2)	Nom de l'organisme	Raison sociale de l'organisme	Nature juridique de l'organisme	Montant de l'engagement
<u>Délégation de service public (3)</u>				
<u>Détention d'une part du capital</u> 21/11/2016 - Détention d'une part du capital 09/12/2016 - Détention d'une part du capital	Sigeif Mobilités Semardel	Sigeif Mobilités Semardel	Société d'Economie Mixte Locale Société d'Economie Mixte Locale	50 000,00 2 400 840,00
<u>Garantie ou cautionnement d'un emprunt</u>				
<u>Subventions supérieures à 75 000 € ou représentant plus de 50 % du produit figurant au compte de résultat de l'organisme</u>				
<u>Autres</u> 06/01/2020 - Avance sur compte courant	Semardel	Semardel	Société d'Economie Mixte Locale	10 000 000,00

(1) Hôtel de ville pour les communes et siège de l'établissement pour les EPCI, syndicat etc... et autres lieux publics désignés par la commune ou l'établissement.

(2) Indiquer la date de la décision (délibérations, contrats ou décisions de l'exécutif).

(3) Préciser la nature de la délégation (concession, affermage, régie intéressée ...).

IV – ANNEXES	IV
ARRETE ET SIGNATURES	D2

Nombre de membres en exercice : 0

Nombre de membres présents : 0

Nombre de suffrages exprimés : 0

VOTES :

Pour : 0

Contre : 0

Abstentions : 0

Date de convocation :

Présenté par (1) .

A , le

Délibéré par l'assemblée (2), réunie en session .

A , le

Les membres de l'assemblée délibérante (2),

Certifié exécutoire par (1) , compte tenu de la transmission en préfecture, le , et de la publication le

A ,le

(1) Indiquer le maire ou le président de l'organisme.

(2) L'assemblée délibérante étant : .