




l'agence  
métropolitaine  
des déchets  
ménagers



# COMPTE ADMINISTRATIF 2020

Les grèves qui ont paralysé certaines installations en début d'année puis les contraintes sanitaires qui pèsent depuis mars 2020 ont fortement impacté les équilibres financiers du Syctom :

- 19,2 M€ de surcoûts et de moindres recettes liés aux grèves de fin 2019 / début 2020 (5 M€ de reversements CPCU suite à non atteinte du seuil CPCU, 6,6 M€ de perte de recettes énergétiques et 7,6 M€ de dépenses de traitement supplémentaires).
- 8,6 M€ de surcoûts et de moindres recettes liés à l'épidémie de Covid 19 (14,7 M€ de perte de redevances et de recettes énergétiques/subventions en partie compensés par de moindres dépenses de traitement à hauteur de 6,1 M€).

Dans ce contexte, une double démarche a été menée :

- En interne, une revue des dépenses au cours du premier trimestre qui s'est traduite par la suspension d'un certain nombre d'actions notamment dans le cadre du « Grand Défi » à compter du second semestre.
- En externe, l'application de pénalités a été engagée vis-à-vis des exploitants de nos unités de valorisation énergétique (UVE) suite aux grèves intervenues en début d'année, pour un montant total dépassant les 10 M€. A cela s'ajoute l'application d'une pénalité de 2,5 M€ à IPXIII pour le dysfonctionnement du Groupe Turbo Alternateur (GTA).

Concernant l'investissement, la crise sanitaire a impacté un certain nombre de chantiers. C'est le cas de la reconstruction de l'UVE IPXIII qui a été interrompue pendant 6 semaines, suivie d'une reprise progressive s'étalant sur 6 semaines. La crise sanitaire ne permettant pas de garantir les délais impartis, les travaux de traitement des fumées de la ligne 2 du site de Saint-Ouen ont dû être décalés d'un an pour garantir l'atteinte des objectifs de production de vapeur en 2020.

Malgré tout, le niveau des dépenses d'équipement se situe à un niveau record pour le Syctom : près de 200 M€ contre 185 M€ l'année précédente. L'année 2020 a été marquée par les travaux de génie civil pour l'UVE IPXIII, la réception en début d'année de la première ligne de traitement des fumées à Saint-Ouen, les réflexions menées pour le nouveau centre de traitement des déchets ménagers à Romainville / Bobigny, le lancement de la phase 2 du partenariat d'Innovation Syctom – SIAAP / Projet Cométhanisation : construction et exploitation d'une unité pilote sur 2 sites du SIAAP , l'appel à candidature pour le contrat de délégation de service public pour l'usine de méthanisation de Gennevilliers – co-maîtrise d'ouvrage avec le Sigeif, la réception définitive du centre de tri de Paris XVII et le début des travaux du centre de Nanterre.

Ces travaux ont nécessité la poursuite de la mobilisation des emprunts : 155 M€ contre 243 M€ en 2019. A cette occasion, le Syctom a émis ses premières obligations pour 70 M€ dans le cadre de son programme « Euro Medium Term Notes » (EMTN). Ce programme a fait l'objet d'une évaluation extra-financière par le cabinet VIGEO en fin d'année 2019 et a permis au Syctom d'émettre exclusivement des « green bonds » (obligations vertes).

## I – LA SECTION DE FONCTIONNEMENT

### A - LES RECETTES DE FONCTIONNEMENT : 391,7 M€ / 422,0 M€ en 2019

Les recettes de fonctionnement baissent de 30,2 M€ par rapport à 2019. Cette évolution est due à la baisse de l'excédent de fonctionnement N-1 (-27,5 M€) et à celle des produits directs d'exploitation (- 15,0 M€) en raison de la baisse des tonnages et de la baisse des prix de reprises matières. La hausse de 12,3 M€ de l'ensemble des autres recettes ne permet pas compenser les deux baisses évoquées ci-dessus.

Montants en M€	CA 2019		CA 2020		Evolution CA 2020 / CA 2019
Contributions des collectivités adhérentes	243,1	57,6%	234,1	59,8%	-9,0
Commercialisation des produits	83,7	19,8%	77,8	19,8%	-6,0
<b>Sous-total produits directs d'exploitation</b>	<b>326,8</b>	<b>77,5%</b>	<b>311,9</b>	<b>79,6%</b>	<b>-15,0</b>
Subventions perçues	38,7	9,2%	38,9	9,9%	0,2
Reprises de provisions	0,0	0,0%	0,3	0,1%	0,3
Autres recettes	18,4	4,4%	30,3	7,7%	11,8
Reprise du Résultat N-1	38,0	9,0%	10,5	2,7%	-27,5
<b>Total des recettes de fonctionnement</b>	<b>422,0</b>	<b>100,0%</b>	<b>391,7</b>	<b>100,0%</b>	<b>-30,2</b>

Les redevances des collectivités adhérentes représentent 59,8 % de l'ensemble des recettes. Elles restent la principale ressource du budget de fonctionnement du Sycptom.

Les grandes évolutions des recettes de fonctionnement en 2020 sont les suivantes :

- Une baisse de 9 M€ des contributions des collectivités : cette baisse est due à celle des tonnages, estimée à 5,3 % sur l'ensemble de l'année. Pour rappel, les redevances d'une année sont calculées en début d'année N (2020) selon le réalisé prévisionnel N-1 (2019) pour permettre l'appel des acomptes aux collectivités dès le début de l'année. Vu le caractère exceptionnel de l'année 2020, une actualisation partielle a été effectuée au cours du 2<sup>ème</sup> semestre. Les estimations du tonnage définitif 2020 tendent vers un reversement supplémentaire de 6,5 M€ au bénéfice des collectivités adhérentes à intégrer au budget supplémentaire 2021.
- Une baisse de 6 M€ de la commercialisation des produits : cette évolution s'explique essentiellement par une baisse de la valorisation matière de 25 % suite à la diminution des tonnages entrants de CS et d'OE ainsi que la baisse des prix de reprise.
- Une stabilité globale des aides des éco organismes qui progressent de 0,2 M€ mais qui n'intègrent pas les tonnages définitifs 2020 qui seront définitivement connus au cours du premier semestre 2021.
- La baisse de la reprise du résultat N-1 de 27,5 M€ suite à la fin des reprises de provisions comme préconisée par la CRC.

## Les recettes directes d'exploitation : 311,9 M€ / 326,8 M€ en 2019

### 1) Les redevances : 234,1 M€ / 243,1 M€ en 2019

Les tarifs des redevances sont restés inchangés jusqu'en 2020. La baisse des redevances résulte donc exclusivement de celle des tonnages traités en 2020.

Evolution des tonnages	Réalisé 2019	Réalisé 2020	Evolution 2019/2020	
Ordures Ménagères Résiduelles	1 873 157	1 748 109	- 125 048	-6,7%
Objets Encombrants (dont chantier)	231 431	228 275	- 3 156	-1,4%
Collectes sélectives (Syctom)	197 330	189 784	- 7 546	-3,8%
Collectes sélectives (SITRU)	12 059	11 337	- 722	-6,0%
Bio-déchets	7 303	6 037	- 1 266	-17,3%
<b>TOTAL (hors déchetteries)</b>	<b>2 321 280</b>	<b>2 183 542</b>	<b>- 137 738</b>	<b>-5,9%</b>
Déchetteries (Romainville, Ivry et Hauts de Seine)	30 225	43 219	12 994	43,0%
<b>TOTAL (avec déchetteries)</b>	<b>2 351 505</b>	<b>2 226 761</b>	<b>- 124 744</b>	<b>-5,3%</b>

### 2) La vente directe de produits : 77,8 M€ / 83,7 M€ en 2019

La vente de produits est en baisse de 6 M€ suite à :

- Une légère baisse de 2,4 M€ des recettes de vapeur suite à une baisse des tonnages dans la cadre de la crise sanitaire.
- Une légère hausse de 0,7 M€ de la vente d'électricité suite au redémarrage du Groupe Turbo-Alternateur sur l'usine d'Ivry à partir du mois de février 2020 quelque peu atténuée par les arrêts en novembre et décembre des GTA d'Isséane et d'Ivry.
- Une baisse de 4,2 M€ de la valorisation matière soit – 25 % suite à :
  - Une baisse de la valorisation des CS et des OE liée à la diminution des tonnages entrant sur ces deux flux.
  - Une baisse des prix de reprise entre 30 et 40%

Montants en M€	CA 2019		CA 2020		Evolution CA 2020 / CA 2019
Vapeur	63,0	75,3%	60,6	77,9%	-2,4
Electricité	3,6	4,3%	4,3	5,6%	0,7
Valorisation matière	17,1	20,4%	12,9	16,6%	-4,2
<b>Total vente produits</b>	<b>83,7</b>	<b>100,0%</b>	<b>77,8</b>	<b>100,0%</b>	<b>-6,0</b>

### 3) Les aides des Eco-Organismes et de divers financeurs : 38,9 M€ / 38,7 M€ en 2019

Le total des subventions perçu augmente légèrement de 0,2 M€. Les soutiens des éco organismes représentent la majorité des aides.

Les soutiens Citeo Emballages liés au Tri est en apparence en augmentation de 0,4 M€ mais il n'intègre pas encore la diminution des performances de tri pendant la crise sanitaire. Cet impact sera pris en compte sur le budget 2021.

Les soutiens Citeo liés à la valorisation énergétique sont en diminution d'1 M€ suite à la baisse du taux d'incinération qui conditionne le soutien à la valorisation énergétique.

Les soutiens Eco-Mobilier augmentent de 0,1 M€ malgré la baisse des tonnages car le taux de présence nationale des déchets des éléments d'ameublement (DEA), qui conditionne le calcul des soutiens, initialement fixé à 46% a été actualisé à 51%.

Les soutiens Citeo JRM/GM (ex-eco-folio) sont relativement stables en apparence. Les tonnages définitifs 2020 permettront de prendre en compte sur le budget 2021 la baisse des tonnages de JRM et de GM en 2020.

Montants en M€	CA 2019		CA 2020		Evolution CA 2020 / CA 2019
	Montants	%	Montants	%	
Soutiens CITEO tri	23,2	59,9%	23,6	60,6%	0,4
Soutiens CITEO valorisation énergétique	9,2	23,7%	8,2	21,1%	-1,0
OCADE3E	0,1	0,3%	0,0	0,1%	-0,1
Soutiens éco mobilier	3,5	9,0%	3,6	9,2%	0,1
Soutiens CITEO JRM+GM	2,7	6,9%	2,7	7,0%	0,0
<b>Sous total éco organismes</b>	<b>38,6</b>	<b>99,9%</b>	<b>38,0</b>	<b>97,9%</b>	<b>-0,6</b>
Subventions prévention	0,1	0,1%	0,4	1,0%	0,3
Subvention PASIG RVER	0,0	0,0%	0,4	1,1%	0,4
<b>Total subventions</b>	<b>38,7</b>	<b>100,0%</b>	<b>38,9</b>	<b>100,0%</b>	<b>0,2</b>

#### 4) Les autres recettes : 30,3 M€ / 18,4 M€ en 2019

Les autres recettes progressent de globalement de 11,9 M€ essentiellement sous l'effet de l'application de pénalités aux exploitants des trois UVE suite aux grèves de fin 2019 et début 2020.

Montants en M€	CA 2019		CA 2020		Evolution CA 2020 / CA 2019
	Montants	%	Montants	%	
Composteurs et bacs biodéchets	0,2	1%	0,8	2,6%	0,6
Locations et remboursements de baux	0,6	3%	1,0	3,3%	0,4
Refacturations SITRU	2,9	16%	2,6	8,5%	-0,4
Intérêts avance en compte courant SEMARDEL	0,0	0%	0,2	0,6%	0,2
Remboursement fonds suite remboursement anticipé prêts structurés	1,1	6%	0,0	0,0%	-1,1
Pénalités et remboursements liées à l'exploitation	0,8	4%	14,2	46,8%	13,4
Factures N-1 non suivies de paiement suite à tonnage définitif et autres recettes	12,9	70%	11,6	38,2%	-1,3
<b>Total autres recettes</b>	<b>18,4</b>	<b>100%</b>	<b>30,3</b>	<b>100,0%</b>	<b>11,9</b>

#### 5) La reprise de provision : 0,3 M€ / 0,0 M€ en 2019

Il s'agit de la reprise de provision suite au jugement de l'affaire Giuliani (incident sur le centre Isséane lors de sa construction).

#### 6) L'affectation du résultat N-1 : 10,5 M€ / 38,0 M€ en 2019

L'affectation de l'excédent de fonctionnement N-1 en fonctionnement en 2020 est pratiquement quatre fois moins important que l'année précédente suite à la fin des reprises des provisions réalisées l'année précédente.

## B - LES DEPENSES DE FONCTIONNEMENT : 377,6 M€ / 419,7 M€ en 2019

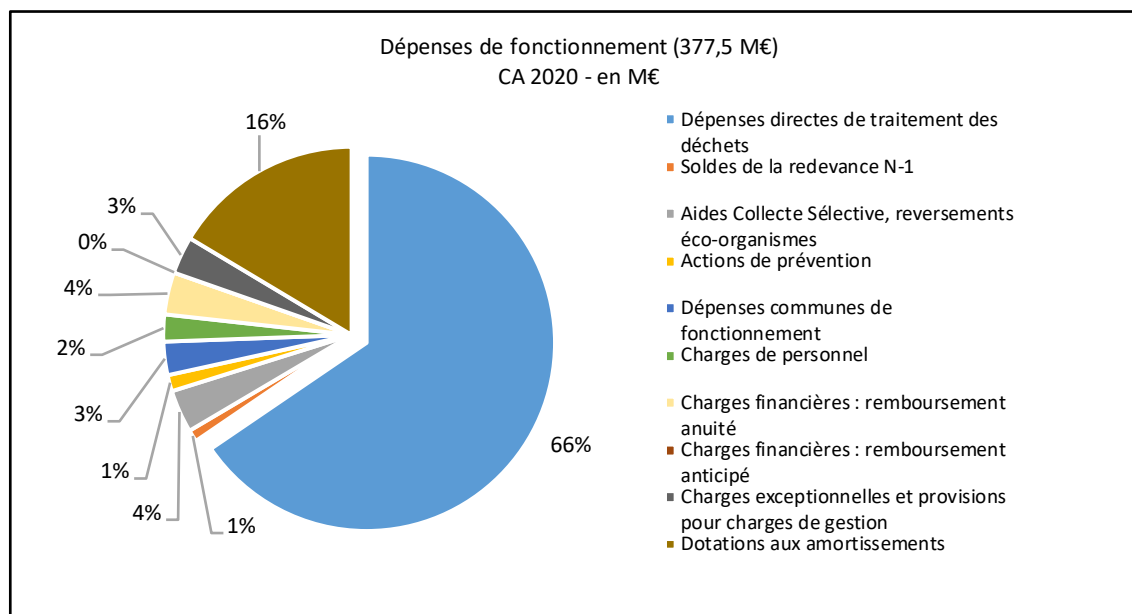
Les dépenses de fonctionnement baissent de 42,1 M€ en 2020, principalement sous l'effet de :

- La crise sanitaire qui s'est traduite par une baisse des dépenses directes d'exploitation pour 19,3 M€ suite à la baisse des tonnages dans le cadre de la crise sanitaire et par une baisse de 5 M€ des dépenses de prévention.
- La baisse des charges financières de 16,9 M€ principalement suite à l'absence de remboursements anticipés en 2020 et grâce à des mobilisations de nouveaux emprunts à des taux bas.
- La baisse des charges exceptionnelles de 12,4 M€. En 2019, il y avait eu 9,8 M€ d'indemnités versées dans le cadre du protocole Vinci relatif aux travaux de modernisation du centre de Saint-Ouen et 8,2 M€ d'annulations des titres pour la vente de vapeur Saint-Ouen réémis en 2019. Cette baisse est atténuée par le versement de 5 M€ en 2020 à la CPCU suite à la non-atteinte du seuil vapeur en 2019.

Par contre, d'autres évolutions globalement à la hausse compensent ces baisses exposées ci-dessus. Il s'agit principalement de la hausse du reversement de 2,8 M€ du solde des redevances 2019 suite à la baisse définitive des tonnages constatés, à la progression de 3,9 M€ des dotations aux amortissements sous l'effet du déploiement du programme d'investissement, de la constitution d'une provision à hauteur de 4,5 M€ pour anticiper les impacts liés à la crise sanitaire en 2020 et qui seront visibles dans les comptes 2021, notamment une fois les tonnages 2020 définitivement arrêtés.

Montants en M€	CA 2019		CA 2020		Evolution CA 2020 / CA 2019
	Montant	%	Montant	%	
Dépenses directes de traitement des déchets	266,6	63,5%	247,2	65,5%	-19,3
Soldes de la redevance N-1	1,1	0,3%	3,8	1,0%	2,8
Aides Collecte Sélective, reversements éco-organismes	14,0	3,3%	13,9	3,7%	-0,1
Actions de prévention	10,3	2,5%	5,3	1,4%	-5,0
Dépenses communes de fonctionnement	10,3	2,4%	10,8	2,9%	0,6
Charges de personnel	8,8	2,1%	8,8	2,3%	-0,1
Charges financières : remboursement annuité	14,1	3,4%	13,7	3,6%	-0,4
Charges financières : remboursement anticipé	16,5	3,9%	0,0	0,0%	-16,5
Charges exceptionnelles	20,0	4,8%	7,6	2,0%	-12,4
Dotations aux amortissements	58,1	13,8%	62,0	16,4%	3,9
Provisions pour charges de gestion	0,0	0,0%	4,5	1,2%	4,5
<b>Total dépenses de fonctionnement</b>	<b>419,7</b>	<b>100%</b>	<b>377,6</b>	<b>100%</b>	<b>-42,1</b>

Les dépenses de traitement continuent de représenter le principal poste de dépenses en concentrant 65,5 % de l'ensemble des dépenses de fonctionnement.



### Les dépenses d'exploitation : 251,1 M€ / 267,7 M€ en 2019

Montants en M€	CA 2019		CA 2020		Evolution CA 2020 / CA 2019
	Montant	Pourcentage	Montant	Pourcentage	
Dépenses directes de traitement des déchets	266,6	63,5%	247,2	65,5%	-19,3
Soldes de la redevance N-1	1,1	0,3%	3,8	1,0%	2,7
<b>Dépenses de traitement des déchets</b>	<b>267,7</b>	<b>63,8%</b>	<b>251,1</b>	<b>66,5%</b>	<b>-16,6</b>

### Les contrats de prestations de traitement des déchets et assimilés : 247,2 M€ / 266,6 M€ en 2019

Les contrats baissent de 19,3 M€ principalement sous l'effet de la baisse des tonnages à partir de mars 2020 du fait de la crise sanitaire. Précisément, les différentes variations sont :

- - 1,2 M€ de dépenses de prestations d'incinération suite à la baisse du tonnage traité.
- - 2,7 M€ en raison d'un recours moindre au transfert notamment à Romainville et aux centres de secours suite à la bonne disponibilité des centres du Sycotom en 2020 et à une baisse des tonnages,
- - 2,3 M€ liés à la moindre utilisation des conventions de partenariat intersyndicales pour assurer le traitement des déchets pour les mêmes raisons exposées ci-dessus,
- + 1,7 M€ pour le traitement des objets encombrants et le traitement en déchèterie.
- - 8,8 M€ pour le traitement de la collecte sélective et des biodéchets.
- - 4,3 M€ de traitement en ISDND.
- - 5,2 M€ de baisse pour le Gros Entretien et Réparation (GER) concernant essentiellement le site de Saint-Ouen dont l'activité a été réduite suite au décalage du traitement des fumées.
- + 0,6 M€ pour les taxes foncières suite à la livraison du centre de Paris 17.

Montants en M€	CA 2019	CA 2020	Evolution CA 2020 / CA 2019
Traitement en centres d'incinération du Syctom	88,4	91,6	-1,2
Contrats de transferts (secours et Romainville)	13,0	10,4	-2,7
Participations syndicats	13,1	10,8	-2,3
Traitement des objets encombrants et déchetteries	32,6	34,3	1,7
<i>dont contrats SYELOM</i>	3,3	3,8	0,5
<i>dont traitement des objets encombrants</i>	29,4	30,5	1,1
Traitement collecte sélective, biodéchets, caractérisations	52,3	43,4	-8,8
Traitement en ISDND	21,1	16,8	-4,3
Traitement des mâchefers	13,9	12,0	-1,9
Gros Entretien et Réparation (GER)	22,7	17,5	-5,2
Taxes foncières	7,3	7,9	0,6
Locations immobilières des sites	0,9	1,2	0,3
Droits Voies Navigables de France pour les rejets d'eau	1,2	1,2	-0,0
<b>Total des dépenses directes de traitement des déchets</b>	<b>266,6</b>	<b>247,2</b>	<b>-19,3</b>

#### Détail sur l'évolution des dépenses de GER :

La baisse de 5,2 M€ s'explique essentiellement par celle du site de Saint-Ouen. En 2020, la dépense de GER de l'usine de Saint Ouen a été réduite suite au décalage de chantier du traitement des fumées, ces travaux de GER devant s'effectuer concomitamment. Par conséquent, les dépenses de GER ont été adaptées à la réalité des travaux de remplacement et d'entretien réalisés par l'exploitant. Les variations constatées, de moindre ampleur, sur les autres centres sont également liées aux rythmes des travaux de remplacement et d'entretien des exploitants.

Montants en M€	CA 2019	CA 2020	Evolution CA 2020 / CA 2019
Ivry	7,6	7,3	-0,2
Saint-Ouen	10,7	5,5	-5,2
Isséane	3,9	4,2	0,3
Nanterre	0,3	0,0	-0,3
Romainville	0,3	0,3	0,0
Sevran	0,0	0,2	0,2
<b>Total des dépenses de GER</b>	<b>22,7</b>	<b>17,5</b>	<b>-5,2</b>

#### **Le solde de la redevance au regard des tonnages définitifs de l'année précédente reversés aux collectivités : 3,8 M€ / 1,1 M€ en 2019**

Les tonnages 2019 définitifs ont été plus importants que les anticipations initiales. Le montant à reverser en 2020, au titre de 2019, s'élève à 3,8 M€. Ce sont les versements sur les tonnages OM qui sont particulièrement en hausse par rapport à ceux de l'année précédente.

#### **Les versements aux communes et intercommunalités : 13,9 M€ / 14 M€ en 2019**

Les versements aux communes et intercommunalités sont stables. Les évolutions des différents flux sont les suivantes :

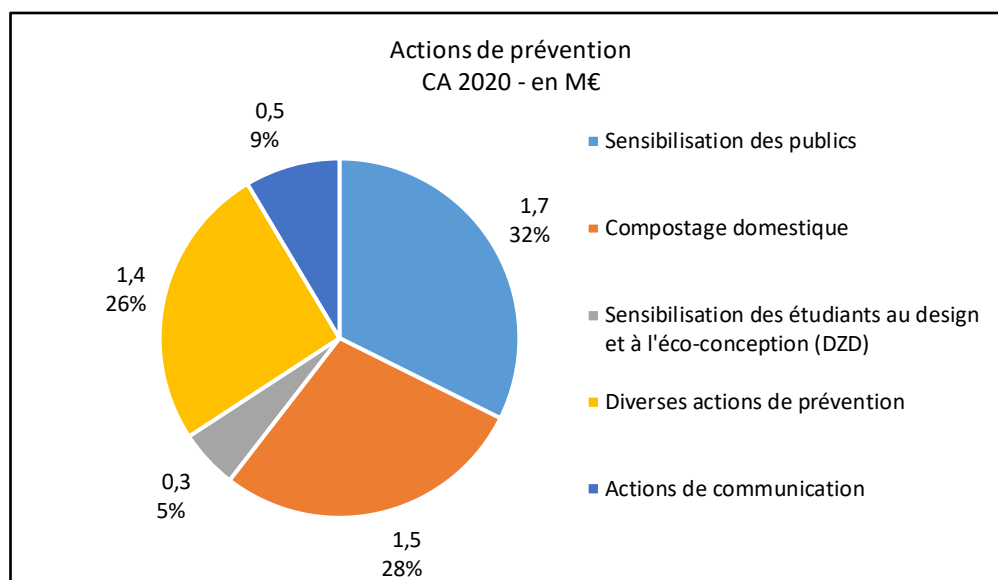
- +0,3 M€ pour le soutien de la collecte sélective et les versements de subventions de CITEO. L'augmentation est liée à celle des tonnages de collecte sélective.
- - 0,1 M€ pour les accueils de centre de traitement.
- + 0,1 M€ pour l'éloignement des centres.
- -0,4 M€ : moins de versements dans le cadre du projet de microtraitement des biodéchets.



Montants en M€	CA 2019	CA 2020	Evolution CA 2020 / CA 2019
Soutien pour la collecte sélective/soutiens citeo	8,6	8,9	0,3
Soutien pour les accueils de centre de traitement	3,5	3,4	-0,1
Soutien pour l'éloignement des centres	1,5	1,6	0,1
Subventions versées dans le cadre du microtraitement des biodéchets	0,4	0,02	-0,4
<b>Total des versements</b>	<b>14,0</b>	<b>13,9</b>	<b>-0,1</b>

### **Les actions de prévention : 5,3 M€ / 10,3 M€ en 2019**

Le réalisé 2020 est en forte baisse du fait de la suspension des actions de prévention à compter du second trimestre 2020 suite à la crise sanitaire. Les deux principaux postes de dépenses concernent la sensibilisation des publics (1,7 M€) et le compostage domestique (1,5 M€) qui comprend les achats de composteurs et l'accompagnement au compostage.



Montants en M€	CA 2019		CA 2020		Evolution CA 2020 / CA 2019
	Montant	Pourcentage	Montant	Pourcentage	
Sensibilisation des publics (éco-animateurs)	3,5	34%	1,7	32%	-1,8
Compostage domestique (achats de composteurs et accompagnement)	4,0	38%	1,5	28%	-2,5
Sensibilisation des étudiants au design et à l'éco-conception (DZD)	0,3	3%	0,3	5%	-0,0
Diverses actions de prévention	1,6	15%	1,4	26%	-0,2
Actions de communication	0,9	9%	0,5	9%	-0,5
<b>Total des dépenses de prévention</b>	<b>10,3</b>	<b>100%</b>	<b>5,3</b>	<b>100%</b>	<b>-5,0</b>

- La sensibilisation des publics (éco-animateurs) :

Depuis 2018, 4 équipes de 10 éco-animateurs interviennent aux côtés des collectivités pour la sensibilisation des publics. Ce dispositif renforcé rencontre un vif succès. Comme précédemment évoqué, le contexte sanitaire a été particulièrement défavorable à la tenue des opérations de sensibilisation des publics par les éco-animateurs. La totalité des actions a été suspendue alors qu'il était prévu de renforcer ce dispositif sur les 4 premiers mois de l'année. Par conséquent, les opérations de sensibilisation ne se sont déroulées que début et fin 2020.

L'accent a toutefois été mis sur la sensibilisation autour de l'extension des consignes de tri entre janvier et mars en porte à porte. Malgré l'instabilité de la situation, une reprise des opérations en octobre et fin décembre a pu être organisée à l'exception des thématiques de réemploi ou d'éco-geste.

Concernant les animations clés en main, seulement 38 ont pu se tenir via des ateliers thématiques à l'occasion d'événements à Paris, dans les Hauts-de-Seine et en Seine-Saint-Denis. 18 formations sur les déchets alimentaires auprès des publics concernés (cantines municipales et écoles) ont pu être assurées entre mars et juin. Pour pallier aux contraintes, Les défis zéro déchets ont été maintenue pour partie en visioconférence sur les communes de Puteaux et Villeneuve-la-Garenne.

- Le compostage domestique :

L'accompagnement du Sycotm au développement de la pratique du compostage sur son territoire a été fortement impacté par le COVID-19. L'approvisionnement et la livraison du matériel n'ont pas pu se dérouler dans des conditions habituelles. Seule une commande a pu être mise en place début 2020, réduisant fortement les distributions de matériels par les collectivités adhérentes. De même, les accompagnements sur le terrain par des maîtres composteurs et la formation des référents de site ont été momentanément stoppés ou adaptés pour respecter les restrictions sanitaires en vigueur.

<b>Bilan quantité matériel commandée par les collectivités</b>				
<b>Type de matériel</b>	<b>2017</b>	<b>2018</b>	<b>2019</b>	<b>2020</b>
<i>Composteurs et lombricomposteurs collectifs</i>	880	1 054	1 144	357
<i>Composteurs individuels</i>	2 395	4 574	23 743	3 006
<i>Lombricomposteurs individuels</i>	2 166	3 827	9 452	8 966

Malgré le net ralentissement de cette action dû à la crise sanitaire, l'engouement en faveur du compostage s'est poursuivi en 2020. Les collectivités adhérentes du Sycotm ont ainsi constaté une demande forte de la part des habitants avec un sursaut de demandes pendant et à la sortie du 1<sup>er</sup> confinement.

- La sensibilisation des étudiants au design et à l'éco-conception (concours DZD) :

Le concours Design Zéro Déchet permet de stimuler la réflexion et la prise de conscience environnementale des futurs professionnels. Cette action phare du Sycotm s'adresse aux concepteurs de demain pour innover et éco concevoir des biens et des services durables.

La 8<sup>ème</sup> édition du concours Design Zéro déchet 2020 avait pour thématique « Inventons l'anti gaspi au resto ». L'édition a bénéficié de deux parrains : le chef Francois Pasteau et le designer Romain Bourré et de partenaires en lien avec les filières : la SEMMARIS, gestionnaire du marché de Rungis et le GNI (groupement des indépendants de l'hôtellerie et de la restauration). Ces derniers se sont engagés, aux côtés du Sycotm, à accompagner les lauréats dans la concrétisation opérationnelle des projets. L'édition 2020 n'a pas démenti le succès croissant de ce concours avec 156 projets déposés pour 285 candidats issus de 31 écoles, 14 projets finalistes et toujours 4 prix dont un prix du Sycotm. Cette année l'exposition

est devenue virtuelle sur le site du concours et le jury comme la remise des prix se sont tenus en visioconférence.

- Diverses actions de prévention :

- La prévention des déchets et animation du territoire au travers du TZDZG notamment via la poursuite de l'accompagnement du Sycotom auprès des territoires à la construction de Plan Local de Prévention des déchets Ménagers et Assimilés (PLPDMA) :

- ✓ le soutien opérationnel aux territoires pour l'Extension des Consignes de Tri
- ✓ des modules de formations méthodologiques ou thématiques via le catalogue d'accompagnement à l'élaboration des PLPDMA à destination des EPT.

- La poursuite du partage des initiatives des territoires par l'animation régulière du site internet et du forum [www.jecomposteenville.fr](http://www.jecomposteenville.fr).

-La poursuite du déploiement des outils de sensibilisation à destination des collectivités adhérentes pour le déploiement du tri, de la collecte et de la valorisation des déchets alimentaires et l'animation du site [www.mesdechetsalimentaires.fr](http://www.mesdechetsalimentaires.fr).

- L'accompagnement des collectivités :

Le Sycotom accompagne les établissements publics de son territoire dans leur politique d'amélioration de la gestion des déchets via son plan d'accompagnement 2015-2020 autour de trois grands axes :

- ✓ La prévention des déchets
- ✓ La prévention et la gestion des biodéchets
- ✓ Le tri des emballages et des papiers graphiques

- Des actions de communication :

Ce poste recouvre les dépenses de communication, relation institutionnelles, relation presse notamment.

### Les dépenses communes de fonctionnement : 10,8 M€ / 10,3 M€ en 2019

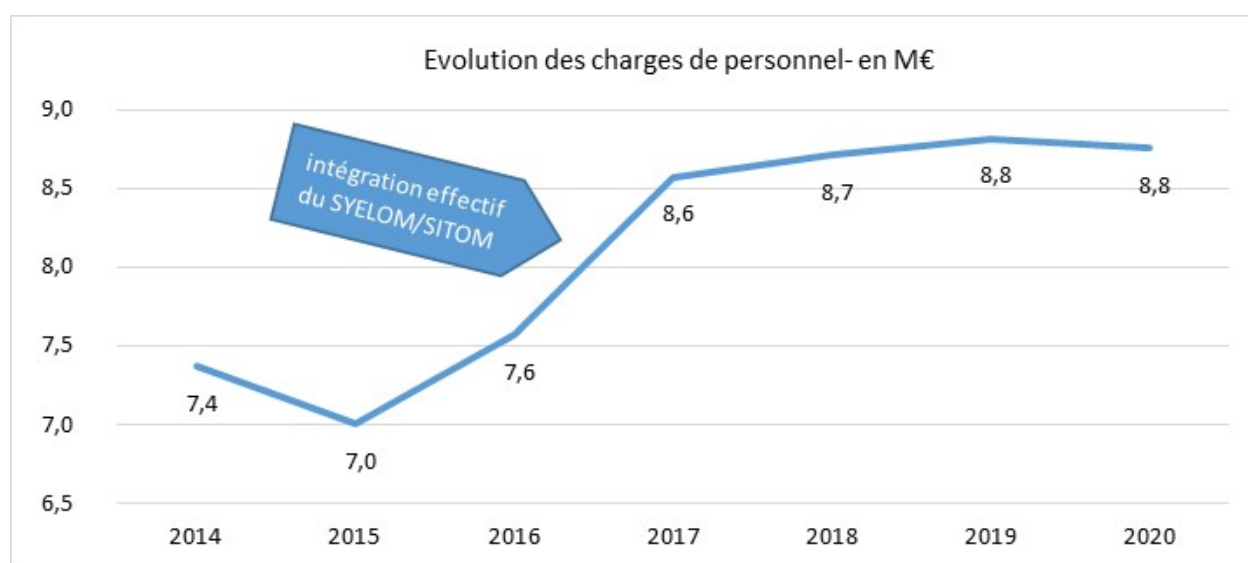
Les dépenses communes de fonctionnement du Sycotom augmentent légèrement de 0,5 M€ principalement sous l'effet du versement ponctuel de la taxe d'aménagement suite au lancement du chantier IP13 qui se traduit par une augmentation de 1,6 M€ du poste des taxes.

Montants en M€	CA 2019	CA 2020	Evolution CA 2020 / CA 2019
fourniture de petit équipement et prestations informatiques, frais de télécommunication	0,6	0,9	0,2
loyers et charges locatives (siège social)	2,6	3,1	0,5
frais d'honoraires d'avocats et assistances à maîtrise d'ouvrage	0,8	0,9	0,0
taxe d'aménagement, sur les bureaux	0,9	2,5	1,6
frais de fonctionnement des services (fluides, fournitures de bureau, maintenance du bâtiment et des équipements, frais de nettoyage)	0,5	0,5	0,0
programme de solidarité (subventions versées)	0,6	0,2	-0,5
formations des agents	0,1	0,1	0,0
indemnités des élus	0,2	0,2	0,0
diverses études (biodéchets, recherche et développement production de bioplastique, exploitations de données en BIM)	2,1	1,3	-0,8
suivi des différents impacts de fonctionnement des centres (mesures olfactométriques, de bruit, etombées métaux/dioxines...)	0,6	0,4	-0,3
frais de gardiennage des sites	0,4	0,4	0,0
cotisations versées à différents organismes	0,2	0,2	0,0
autres dépenses	0,6	0,5	-0,1
<b>Total des dépenses communes</b>	<b>10,3</b>	<b>10,8</b>	<b>0,5</b>

### Les charges de personnel : 8,8 M€ / 8,8 M€ en 2019

Les charges de personnel s'élèvent à 8,8 M€ en 2020 et correspondent à un effectif de 126 agents au 31 décembre 2020. Sur la période 2014-2020, les charges de personnel sont globalement maintenues à 2 % de l'ensemble des dépenses de fonctionnement. Entre 2014 et 2020, en cumul, elles ont progressé de 18,9 %. Cette apparente forte augmentation est liée aux 10 postes en provenance du Syelom et du Sitom 93 suite à la dissolution de ses deux syndicats. Hors cet effet exceptionnel, la progression annuelle de ces dernières années connaît un ralentissement. Les charges de personnel sont même en baisse entre 2019 et 2020. Cette stabilité traduit la maîtrise du nombre de postes en-dessous de 130 sur toute la période.

Evolutions du personnel	2014	2015	2016	2017	2018	2019	2020	Evolution cumulée 2014 - 2020
Montant des charges de personnel en M€	7,4	7,0	7,6	8,6	8,7	8,8	8,8	1,4
Evolution annuelle des charges en %		-4,9%	8,0%	13,3%	1,6%	1,2%	-0,7%	18,9%
Nombre de postes pourvus au 31/12/N	114	113	117	127	126	129	126	12
Evolution annuelle du nombre de postes		-1	4	10	-1	3	-3	10,5%



### Les charges financières : 13,7 M€ / 30,6 M€ en 2019

Les charges financières baissent fortement suite à l'absence de remboursement anticipé de prêts. Pour mémoire, les derniers prêts structurés DEXIA ont été remboursés en 2019.

Concernant le remboursement de l'annuité, elle est en légère baisse, malgré la mobilisation de nouveaux emprunts, grâce à la négociation de taux très bas et d'une extinction progressive de la dette (plus chère) contractée avant la période 2018.

Montants en M€	CA 2019	CA 2020	Evolution CA 2020 / CA 2019
Charges financières : remboursement annuité	14,1	13,7	-0,4
Charges financières : remboursement anticipé	16,5	0,0	-16,5
<b>Total charges financières</b>	<b>30,6</b>	<b>13,7</b>	<b>-16,9</b>

### Les charges exceptionnelles : 7,6 M€ / 20 M€ en 2019

Les charges exceptionnelles baissent de 12,4 M€ en 2020.

Cette variation est d'abord due à la non reconduction de 18 M€ de dépenses ponctuelles (en 2019) :

- 9,8 M€ : versement d'une indemnité négociée dans le cadre d'un protocole transactionnel au groupe Vinci suite aux dysfonctionnement du chantier de Saint-Ouen.
- 8,2 M€ : annulation comptable de titres émis en 2018 pour la vente vapeur suite à la décompensation des dépenses et des recettes. Ces titres ont été réémis en 2019. L'opération est donc neutre d'un point de vue budgétaire.

Cette baisse de 18 M€ est compensée par le versement de 5 M€ à la CPCU en 2020 suite à la non atteinte du seuil de production de vapeur fin 2019.

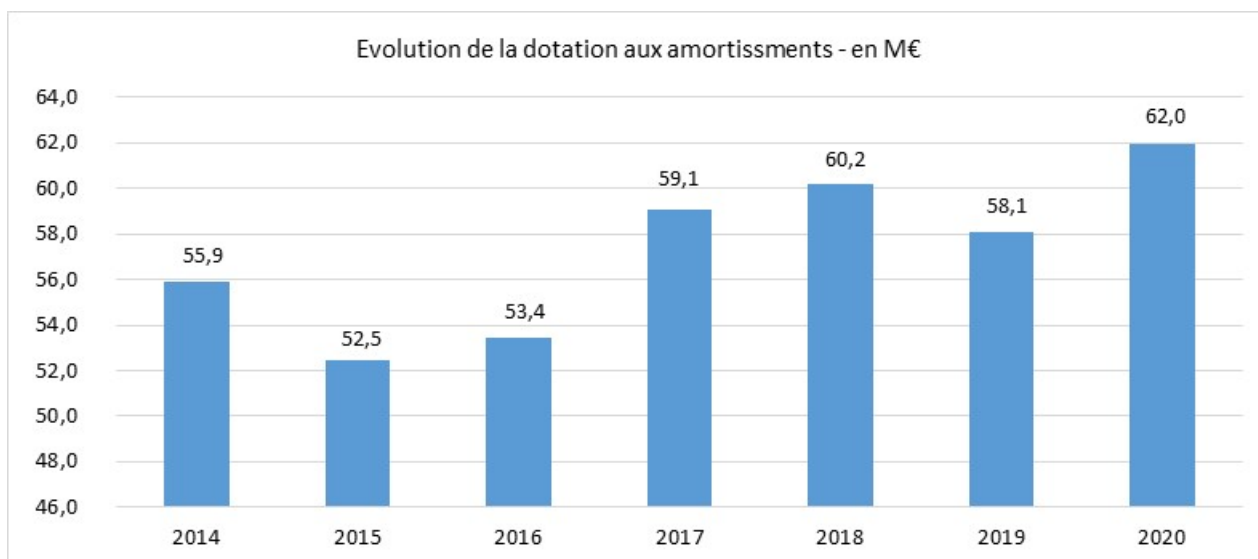
Une progression de 0,5 M€ de diverses recettes exceptionnelles.

Montants en M€	CA 2019	CA 2020	Evolution CA 2020 / CA 2019	
2019 : annulation de titres émis en 2018 dans le cadre de la vente de vapeur suite à changement de tiers du marché	8,2	-	-8,2	-18,0
2019 : Indemnité négociée dans le cadre d'un protocole transactionnel au groupe Vinci suite aux dysfonctionnement du chantier de Saint-Ouen	9,8	-	-9,8	
Versement CPCU non atteinte du seuil vapeur 2019	-	5,0	5,0	0,6
Recettes N-1 non perçues (suite à ajustement tonnages définitifs N-1)	1,9	1,5	-0,4	
Diverses régularisations (indemnités et TVA)	0,1	1,1	0,9	
<b>Total des charges exceptionnelles</b>	<b>20,0</b>	<b>7,6</b>	<b>-12,4</b>	

### Les dotations aux amortissements : 62 M€ / 58,1 M€ en 2019

La dotation 2020 est conforme au plan d'amortissement des équipements du Sycotm et vient alimenter l'autofinancement en investissement.

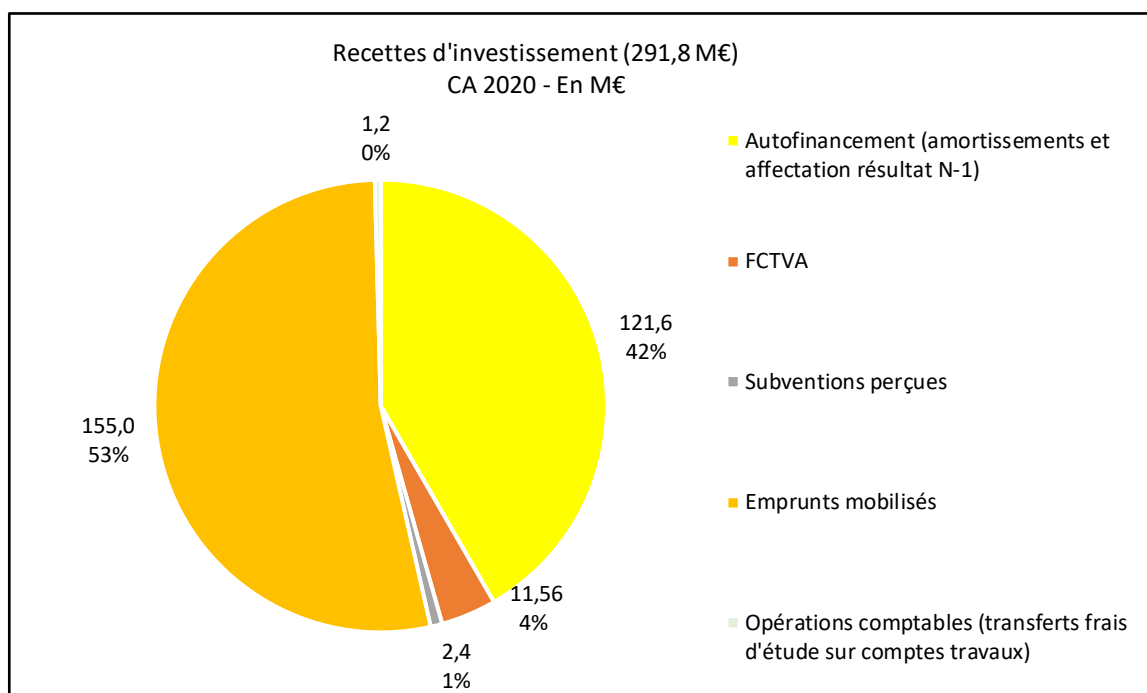
Entre 2014 et 2020, elle augmente de 6,1 M€ en cumul et traduit la progression des dépenses d'équipement et leur amortissement progressif.



## II – LA SECTION D'INVESTISSEMENT

### A - LES RECETTES D'INVESTISSEMENT : 291,8 M€ / 487,1 M€ en 2019

La structure des recettes d'investissement du Compte Administratif 2020 est comparable à celle de l'année dernière avec les emprunts qui représentent la moitié des ressources suivis par l'autofinancement (dotations aux amortissements et excédent d'investissement de l'année précédente).



Montants en M€	CA 2019		CA 2020		Evolution CA 2020 / CA 2019
	Montant	Pourcentage	Montant	Pourcentage	
Dotations aux amortissements	58,1	11,9%	62,0	21,2%	3,9
Report de l'excédent d'investissement N-1	48,9	10,0%	59,6	20,4%	10,7
<b>Sous-total autofinancement</b>	<b>107,0</b>	<b>22,0%</b>	<b>121,6</b>	<b>41,7%</b>	<b>14,5</b>
FCTVA	4,6	0,9%	11,6	4,0%	7,0
Subventions et participations perçues	3,9	0,8%	2,4	0,8%	-1,4
Emprunts mobilisés	243,0	49,9%	155,0	53,1%	-88,0
Opérations comptables et autres opérations	128,7	26,4%	1,2	0,4%	-127,4
<b>Total des recettes d'investissement</b>	<b>487,1</b>	<b>100,0%</b>	<b>291,8</b>	<b>100,0%</b>	<b>-195,3</b>

★ : ces opérations comptables concernent essentiellement le transfert des frais d'études de l'UVE IP13 (128,5 M€) sur les comptes de travaux en cours suite au démarrage du chantier fin 2018.

### Les amortissements et le report de l'excédent d'investissement N-1 : 121,6 M€ / 107,0 M€ en 2019

La dotation aux amortissements des équipements représente 62,0 M€ en 2020.

Le report de l'excédent d'investissement 2019 est de 59,6 M€.

### Le FCTVA : 11,6 M€ / 4,6 M€ en 2019

Ce fonds concerne la récupération sur les dépenses effectuées en n-2 soit en 2018. Sa forte progression est la conséquence de la dynamique des dépenses d'équipements.

### Les subventions perçues : 2,4 M€ / 3,9 M€ en 2019

Les subventions et les participations d'investissement perçues regroupent :

- 0,8 M€ qui se décomposent en 0,5 M€ de la seconde moitié de la subvention de la Métropole du Grand Paris dans le cadre de la rénovation de Saint-Ouen, 0,2 M€ de la région Ile de France pour le centre de tri de Paris 17 et 0,15 M€ de la région Ile de France pour le centre de Paris 15.
- 1,6 M€ de participation du SIAAP et du SIGEIF dans le cadre des projets de cométhanisation et de méthanisation.

#### Les emprunts mobilisés : 155 M€ / 243 M€ en 2019

Le Sycotom continue à mobiliser des emprunts pour couvrir ses besoins de financement.

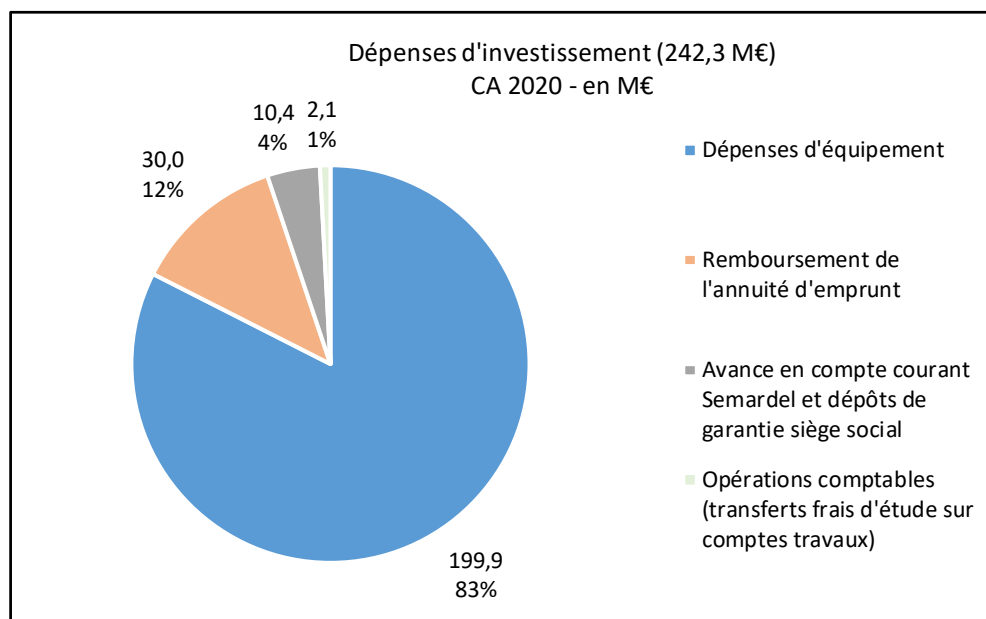
#### Les opérations comptables : 1,2 M€ / 128,7 M€ en 2019

Ces opérations correspondent à des transferts comptables des frais d'études sur les comptes définitifs.

### B - LES DEPENSES D'INVESTISSEMENT : 242,3 M€ / 427,5 M€ en 2019

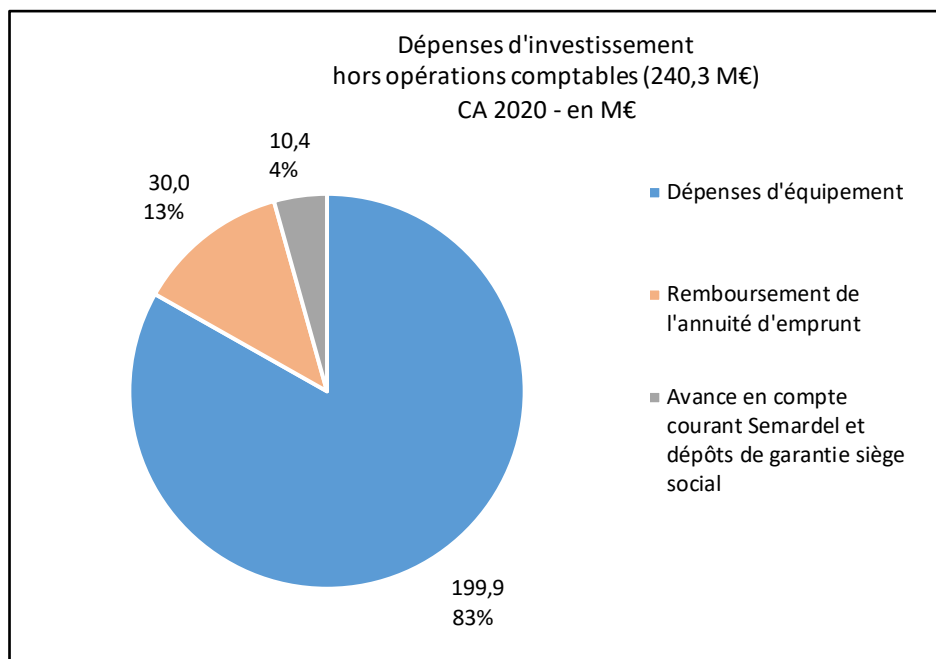
Les dépenses d'investissement s'élèvent à 242,3 M€. Hors opérations comptables, remboursement anticipé d'emprunts 2019 et besoin de financement N-1, les principaux mouvements concernent :

- + 15,1 M€ : poursuite de la hausse des dépenses d'équipement conformément au programme d'investissement.
- + 10,4 M€ : hausse de l'annuité du capital remboursé suite à la mobilisation de nouveaux emprunts depuis 2018.
- + 10,4 M€ : versement d'une avance en compte courant d'associé à la Semardel (10 M€) remboursable sous 4 ans et versement du dépôt garantie (0,4 M€) pour le nouvel siège social Kadence (86, rue Regnault, Paris).



Montants en M€	CA 2019		CA 2020		Evolution CA 2020 / CA 2019
Dépenses d'équipement	184,8	78,3%	199,9	82,5%	15,1
Remboursement d'emprunts : annuité	19,6	8,3%	30,0	12,4%	10,4
Remboursement d'emprunts : remboursements anticipés	44,8	19,0%	-	0,0%	-44,8
Avance en compte courant Semardel et dépôts de garantie siège social	0,0		10,4	4,3%	10,4
Besoin de financement N-1	48,9	20,7%	-	0,0%	-48,9
Opérations comptables	129,4	54,9%	2,1	0,8%	-127,4
<b>Total dépenses d'investissement</b>	<b>427,5</b>	<b>181,2%</b>	<b>242,3</b>	<b>100,0%</b>	<b>-185,2</b>

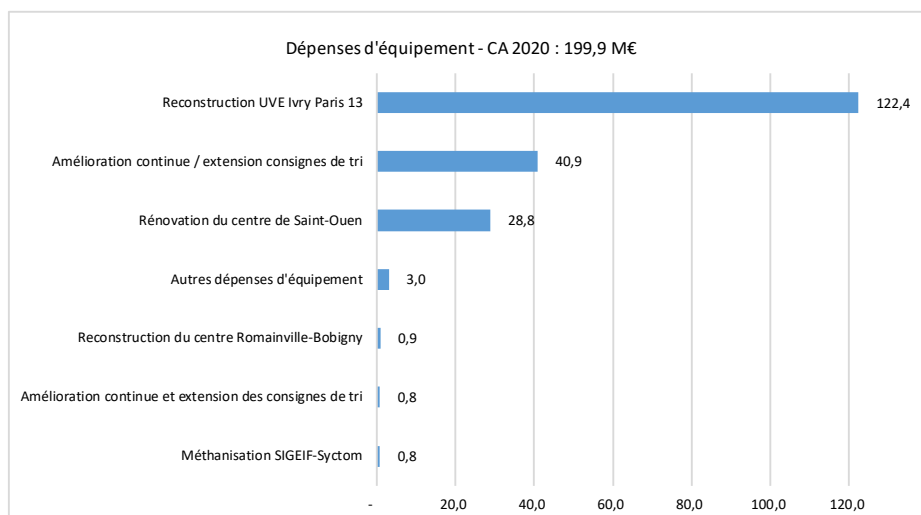
Une fois les opérations comptables retraitées, la part des dépenses d'équipement représentent 83 % des dépenses d'investissement. Le reste (17 %) est constitué des remboursements de capital et de l'avance en compte courant d'associé à la Semardel.



Montants en M€	CA 2019		CA 2020		Evolution CA 2020 / CA 2019
	Montant	Pourcentage	Montant	Pourcentage	
Dépenses d'équipement et besoin de financement N-1	233,7	92,3%	199,9	83,2%	-33,8
Remboursement d'emprunts : annuité	19,6	7,7%	30,0	12,5%	10,4
Avance en compte courant Semardel et dépôts de garantie siège social	0,0	0,0%	10,4	4,3%	10,4
<b>Total dépenses d'investissement</b>	<b>253,3</b>	<b>100,0%</b>	<b>240,3</b>	<b>100,0%</b>	<b>-13,0</b>

### **Les dépenses d'équipement : 199,9 M€ / 184,8 M€ en 2019**

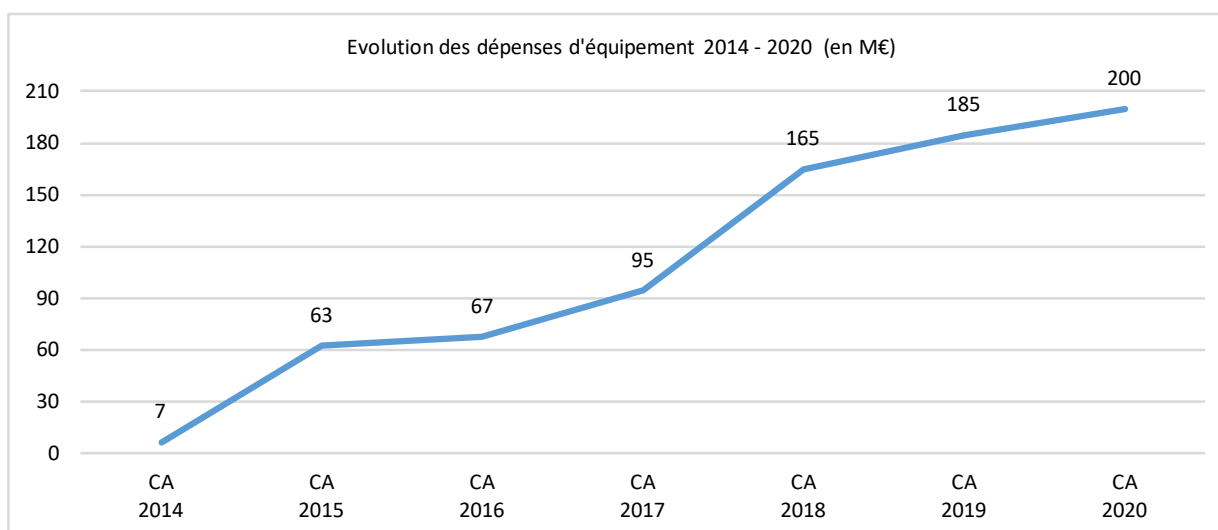
Les dépenses d'équipement s'établissent à 199,9 M€ en 2020 soit une progression de 15,1 M€ (+ 8 %) par rapport à 2019 (184,8 M€). La reconstruction de l'UVE IPXIII continue d'être le principal projet (122,4 M€) suivi par l'amélioration continue des sites et l'adaptation des centres de tri aux nouvelles consignes de tri (40,9 M€ comprenant 15,6 M€ d'amélioration continue, 25,3 M€ d'extension des consignes de tri dont 21,4 M€ pour le site de Nanterre et 3,3 M€ pour le site de Paris 17), puis par le projet de rénovation du centre de Saint-Ouen (28,8 M€).





Projets en M€	CA 2019	CA 2020	Evolution CA 2020 / CA 2019
Reconstruction UVE Ivry Paris 13	90,2	122,4	32,3
Rénovation du centre de Saint-Ouen	42,8	28,8	-14,0
Etudes pour la reconstruction du centre Romainville-Bobigny	2,4	0,9	-1,5
Amélioration continue (15,6 M€) et extension des consignes de tri (25,3 M€)	41,6	40,9	-0,7
Cométhanisation SIAAP-Syctom	5,8	3,0	-2,7
Méthanisation SIGEIF-Syctom	0,5	0,8	0,2
Plan Prévention 2015 - 2020	0,8	1,3	0,5
Autres dépenses d'équipement (équipement mobilier et informatique pour le nouveau siège et subventions biodéchets)	0,7	1,8	1,1
<b>Total des dépenses d'équipement</b>	<b>184,8</b>	<b>199,9</b>	<b>15,1</b>

Ce niveau de réalisation de 199,9 M€ en 2020 constitue un pic dans le plan pluri annuel d'investissement après le point bas de 7 M€ en 2014.



#### Point sur les projets :

- **Construction de l'UVE Ivry Paris 13 : 122,4 M€**

Suite à la délivrance du permis de construire et de l'autorisation d'exploiter fin 2018, le chantier de réalisation de l'UVE s'est ouvert début novembre 2018 pour une durée contractuelle de 61 mois.

L'année 2020 a été consacrée aux travaux de génie civil. La pandémie de COVID 19 a conduit le groupement IP13 à interrompre le chantier pendant 6 semaines, suivi d'une reprise progressive s'étalant ensuite sur 6 semaines. L'un des premiers ouvrages à sortir de terre est la fosse de réception des déchets.

La construction de cet ouvrage de plus de 30 mètres de haut a été menée à l'aide d'un coffrage glissant en 24h/24 sur une période de 6 semaines et s'est achevée mi-mars à la veille du confinement. Le montage des premiers éléments de charpente des bâtiments a commencé fin 2020.

- **Rénovation du site de Saint-Ouen : 28,8 M€**

- *L'intégration architecturale et paysagère*

Le chantier du bâtiment côté rue Ardoin avait été arrêté en mai 2019 suite à des difficultés de compatibilité entre la structure béton et les futures façades vitrées. Il a pu reprendre partiellement en 2020 après qu'une solution technique a été trouvée (poutres métalliques venant rigidifier la structure à ajouter pour le supportage des façades). Les mêmes difficultés de réalisation ont été identifiées et traitées sur les bâtiments en front de Seine.

Les autres travaux liés au revamping des bâtiments existants se sont poursuivis.

- *Le nouveau traitement des fumées*

La première ligne de traitement (mise en service en juillet 2019) a été réceptionnée en février 2020 suite aux essais de performances concluants.

Un arrêt pour travaux de la ligne 2, d'une durée de 5 mois, était initialement prévu à partir du 7 avril 2020. Il n'a pas eu lieu pour les raisons suivantes :

- Les impacts des grèves des exploitants des usines du Syctom de fin 2019 et janvier 2020 ont considérablement pesé sur la production de vapeur.

- L'impact de la pandémie de COVID-19 a pénalisé la production de vapeur du fait de la baisse des apports de déchets durant la période.

- Les conditions sanitaires particulières n'ont pas permis de garantir la réalisation des travaux sur une période maximum de 5 mois (nécessité de réorganiser les travaux afin de diminuer la présence des équipes sur le chantier et la base vie).

Cet arrêt a donc été décalé à février 2021 afin de ne pas impacter notablement la production de vapeur annuelle et permettre au Syctom d'atteindre le niveau de production attendu par CPCU en 2020.

En 2020, tous les travaux ne nécessitant pas d'arrêt spécifique ont pu être réalisés en anticipation, afin de faciliter la tenue du planning des travaux à venir. Le chantier s'est poursuivi pendant la période du confinement.

- *Gestion des effluents liquides*

Afin de répondre à des normes réglementaires plus sévères, le traitement des eaux industrielles doit entièrement être requalifié et devenir plus performant en terme d'abattement de métaux lourds. La solution retenue consiste à envoyer les effluents sur un premier étage de traitement (composé d'une étape de précipitation, de coagulation, de floculation puis de décantation) puis sur un deuxième étage de traitement composé du procédé Metclean (colonne d'adsorption et d'oxydation des métaux) et d'un filtre à sable. Ces effluents seront ensuite refroidis avant rejet au réseau d'assainissement.

Les travaux relatifs au premier étage de traitement ont été finalisés en 2020.

- **Etudes pour la reconstruction du centre Romainville-Bobigny : 0,9 M€**

Un marché public global de performance avait été lancé en avril 2018. Il portait sur la conception, la réalisation, l'exploitation et la maintenance du centre. Deux offres finales ont été remises en novembre 2019. Elles font néanmoins apparaître un coût d'exploitation sur 14 ans très élevé, de l'ordre du double du montant dépensé actuellement pour l'équipement existant. Par conséquent, le 6 janvier 2020, le Comité syndical a tout d'abord décidé de différer l'attribution du marché après les élections municipales en raison de l'impact du projet sur les finances du Syctom. Puis lors de la séance du 27 Novembre 2020, le Président du Syctom a proposé de ne pas donner suite à la consultation en cours. La déclaration sans suite est intervenue début décembre. Les dépenses 2020 ont porté sur le suivi de la procédure et sa déclaration sans suite (prestations d'AMO).

- **Amélioration continue et adaptation des centres à l'extension des consignes de tri : 40,9 M€**
  - *Centre de tri de Paris XVII*

Le centre est en pleine exploitation depuis le 19 août 2019 et traite les quantités de déchets initialement prévues.

La réception administrative définitive du centre, est en cours après une vérification, de ses performances, étalée sur une période de 60 semaines qui s'est achevée le 25 janvier 2021. Les dépenses liées au contrat de conception-réalisation sur l'année 2020 s'élèvent à 3,3 M€.

- *Centre de tri de Paris XV*

Le marché de conception - réalisation – exploitation - maintenance a été notifié au groupement IHOL exploitation / IHOL Ingénierie / TPF Ingénierie/ EBHYS (sous-traitant) le 31 octobre 2017. La capacité de tri des nouvelles installations est désormais portée à 31 500 tonnes par an.

Le centre existant a nécessité le renforcement des structures du bâtiment pour recevoir un process de tri plus important et des gros porteurs sur le quai de déchargement. Les premières tonnes de déchets ont été apportées au centre fin septembre 2019. La phase de mise en service industrielle des équipements a débuté en 2020 et devait s'achever en avril 2021. La réception a été repoussée car les performances de captation des déchets recyclables n'étaient pas atteintes. Les dépenses afférentes à ce projet sont de 0,6 M€ en 2020.

- *Centre de tri de Nanterre*

Le marché de conception - réalisation - exploitation – maintenance pour l'adaptation du centre de tri de NANTERRE a été notifié le 20 décembre 2018 au groupement COVED / INDDIGO / Patrice GOBERT / AR VAL. Les travaux consistent en :

- Le remplacement intégral du process de tri datant de la mise en service initiale de l'équipement en 2004 et par conséquent obsolète en terme de performances et de conditions de travail.
- L'augmentation de la capacité de tri de 30.000 à 55.000 tonnes.
- La prise en compte les nouveaux objets à trier issus de l'élargissement des consignes de tri.
- L'adaptation de la logistique interne du centre pour permettre l'accueil dans de bonnes conditions de sécurité de gros porteurs apportant des déchets issus de centres de transfert.

Le permis de construire a été délivré en février 2020. Les travaux dans ce centre existant ont débuté en novembre 2019 par le démantèlement intégral du process datant de 2004. Ils ont été impactés par la crise sanitaire et accusent un retard de 6 mois. La réception des travaux et par conséquent le redémarrage des équipements sont prévus à l'été 2021. Les dépenses liées à ces travaux en 2020 s'élèvent à 21,4 M€.

- *Un certain nombre de travaux dits d'amélioration continue a été réalisé en parallèle des travaux de construction pour 15,6 M€ en 2020 :*

- Sur l'installation d'Ivry pour un montant total de 6 M€ de travaux de GER, de mise en conformité machines et de renforcement des moyens de lutte contre l'incendie.
- Sur l'installation d'Isséane pour un montant de 5,7 M€ de travaux de GER, la continuité des travaux d'amélioration du réseau incendie pour corriger les dysfonctionnements des niveaux de pression du réseau et de renforcement structurel de la plateforme des analyseurs
- Sur l'installation de Saint Ouen pour 3,34 M€ de travaux de GER, de mission de contrôle de mise en conformité à la directive machine et de mise en place d'un dispositif d'identification des sources d'odeurs.
- Enfin plusieurs travaux d'amélioration continue pour un total de 0,5 M€ ont été menés. Ils ont principalement concerné Romainville (0,3 M€) et Paris XV (0,1 M€).

- **Partenariat d'Innovation Syctom – SIAAP / Projet Cométhanisation : 3 M€**

La phase 2 de conception – construction et exploitation de deux unités pilotes sur les sites du SIAAP à Seine Valenton (94) et Seine Grésillons (78), a été lancée en avril 2020. L'année 2020 a été consacrée à la réalisation des études de conception et d'exécution et à l'élaboration des dossiers administratifs de demande d'autorisation environnementale et de permis de construire.

- **Usine de méthanisation de Gennevilliers – co-maîtrise d'ouvrage avec le Sigeif : 0,8 M€**

La loi contre le gaspillage et pour l'économie circulaire du 10 février 2020 (AGEC) a avancé l'obligation de mise en place du tri des déchets alimentaires pour les habitants au 1<sup>er</sup> janvier 2024. Les seuils de production annuelle de biodéchets par les gros producteurs rendant obligatoire le tri à la source a par ailleurs été abaissé à 5 t/an à compter du 1<sup>er</sup> janvier 2023.

De plus, les éléments de prospective de gisement du Syctom conduisent à des besoins importants de traitement des déchets alimentaires des ménages estimés à 140.000 tonnes en 2025 et 189.000 tonnes en 2031. Aussi, le Syctom a lancé une réflexion sur un projet de création d'une unité de traitement afin de répondre à ce besoin émergent. Le choix du procédé de méthanisation est pertinent compte-tenu des typologies de gisement à traiter. Le Syctom s'est associé au Sigeif pour cette opération, compte-tenu du volet stratégique de production de gaz renouvelable du projet, avec l'appui technique de GRDF.

Le site du port de Gennevilliers a été retenu compte-tenu de sa proximité avec les zones de collecte des déchets alimentaires, la possibilité d'évacuer le sous-produit (digestat) de la méthanisation par voie d'eau et la proximité du réseau de gaz naturel pour l'injection du biométhane produit par la future installation. Après analyse des différents montages contractuels, le montage de type concessif est l'outil qui permet de répondre au besoin. En effet, les quantités de déchets alimentaires des ménages relevant du territoire du Syctom seront insuffisantes pour atteindre la capacité nominale de l'installation les premières années d'exploitation. Aussi le gisement devra être complété par des déchets tiers provenant de gros producteurs. La montée en puissance de la collecte sélective des déchets alimentaires auprès des ménages permettra au fur et à mesure de remplacer les déchets tiers jusqu'à saturation de l'unité dont la capacité projetée est de 50.000 tonnes par an.

Le futur contrat de délégation de service public aura pour objet de confier à un concessionnaire la conception, la construction, le financement, la gestion, l'exploitation, la maintenance et l'entretien de l'unité de méthanisation. L'investissement est estimé à environ 36 M€. Le contrat aura une durée de 19 ans comprenant une durée d'exploitation de 15 ans. L'appel à candidature a été lancé en avril 2020. 4 groupements ont été agréés en octobre 2020. Les offres initiales ont été remises au printemps 2021. L'attribution du contrat est prévue fin 2021 / début 2022.

Le terrain, situé sur le Port de Gennevilliers appartient au domaine public de l'Etat géré par HAROPA – Ports de Paris. Une convention de réservation du domaine public a été signée le 9 mars 2021 et a fait l'objet d'une délibération du comité syndical lors de sa séance du 9 octobre 2020.

- **Les subventions versées dans le cadre du plan prévention 2015-2020 : 1,3 M€**

Il s'agit notamment des subventions versées pour accompagner les collectivités dans la création d'espaces dédiés au réemploi (généralistes et spécialisés) et de déchèteries. Les sommes versées en 2020 comprennent les soldes pour l'atelier de réemploi à Emmaus Alternatives (0,2 M€), la création d'une base de réemploi à Emmaus Défi (0,2 M€) et des avances pour la création d'une déchetterie dans le 14<sup>ème</sup> arrondissement de la Ville de Paris (0,09 M€), l'aménagement de l'espace Riquet à Emmaus Défi (0,09 M€) et diverses subventions pour des équipements pour des tables de tri en restauration scolaire principalement, des plateformes logistiques, des recycleries et la fourniture de matériels de collecte et pré-collecte.

- **Autres projets : 1,8 M€**

Il s'agit d'une part pour 0,5 M€ de subventions versées dans le cadre d'appels à projets pour le traitement local des déchets alimentaires.

D'autre part, les 1,3 M€ correspondent pour :

- 0,4 M€ à de l'équipement pour le nouveau siège à Kadence (86, rue Regnault à Paris). L'immeuble Kadence a accueilli les agents du Syctom dans 58 bureaux et 147 postes le 11 janvier 2021. Le mobilier a été livré et installé en 4 semaines courant décembre 2020.

En plus des équipements de bureau classiques, l'acquisition s'est portée sur l'aménagement de 2 kitchenettes, 4 salles de réunion pour 8 personnes, 2 grandes salles de réunion (16 personnes), une salle de réunion projet, 4 espaces détente, une borne d'accueil et deux zones d'attentes. Les acquisitions ont compris les chaises, bureaux, les tables de réunions, les fauteuils de confort, les sièges visiteurs et tous les accessoires nécessaires à l'exercice des missions des agents ; mais aussi 5 salles de réunions fermées (bulles) 4 personnes et deux petites bulles individuelles.

- 0,3 M€ à l'installation de la nouvelle infrastructure informatique.
- 0,1 M€ à de l'équipement l'informatique pour les services en pc portables et stations d'accueil dans le cadre du télétravail.
- 0,5 M€ à diverses acquisitions.

### Le remboursement en capital de la dette : 30,0 M€ / 64,4 M€ en 2019

En 2019, le Syctom avait procédé à un remboursement anticipé de 44,8 M€ des trois derniers emprunts les plus risqués (contractés chez DEXIA).

Hors cette opération, le remboursement annuel du capital passe de 19,6 M€ à 30 M€ du fait de la mobilisation de la dette depuis 2018.

### Les opérations comptables 2,1 M€ / 129,4 M€ en 2019

En 2019, les opérations comptables comprenaient notamment 128,5 M€ de transferts d'études sur les comptes concernés suite au lancement des travaux concernant le projet de l'UVE d'Ivry Paris 13. En 2020, le montant est ramené à 1,2 M€. Hors cette opération ponctuelle, les 0,9 M€ correspondent à la quote-part de subventions d'investissement transférées au résultat. La contrepartie est inscrite en recettes de fonctionnement. L'opération est donc neutre d'un point de vue global.

## III – LA GESTION DE LA DETTE EN 2020

### A – Le recours à la double notation financière et environnementale

#### La notation financière




Le Syctom est noté par l'agence Standard & Poor's (S&P) depuis novembre 2018. Plusieurs éléments ont motivé ce recours volontaire à la notation :

- Gagner en visibilité auprès des investisseurs étrangers pour s'assurer la liquidité nécessaire et diversifier les financements à venir pour couvrir les projets d'équipement.
- Communiquer sur la bonne gestion du Syctom qui a été analysé selon des standards rigoureux internationaux.
- Fiabiliser l'absence de risque de solvabilité du Syctom auprès des prêteurs, c'est-à-dire sa capacité à rembourser les emprunts à venir, afin de bénéficier des conditions de financements bancaires et obligataires les plus performants. Plus le rating est favorable, plus la prime de risque est réduite pour les prêteurs et plus la marge accordée au Syctom est compétitive.

Partant de ces objectifs, le Syctom a obtenu dès le départ la notation « A+ ». Lors de la dernière revue menée en juillet 2020, elle a maintenu ce très bon niveau malgré la conjoncture incertaine qui a conduit une révision de sa perspective de « positive » à « stable ». D'ailleurs, l'ensemble des collectivités ont connu une révision de tendance similaire.

## La notation extra financière environnementale

Cette démarche s'est accompagnée d'une notation extra financière par l'agence Vigeo Eiris. L'objectif est de communiquer sur l'alignement entre les critères environnementaux du Sycotm et les Objectifs de Développement Durable (ODD) de l'Organisation des Nations Unies. Précisément, les ODD suivants ont été retenus pour le Sycotm :

Catégories de projets éligibles	ODD identifiés
Collecte, gestion et traitement des déchets -- Valorisation énergétique des déchets	<b>ODD 9. Industrie, innovation et infrastructure</b>  - 9.4. D'ici à 2030, moderniser l'infrastructure et adapter les industries afin de les rendre durables, par une utilisation plus rationnelle des ressources et un recours accru aux technologies et procédés industriels propres et respectueux de l'environnement, chaque pays agissant dans la mesure de ses moyens.
	<b>ODD 11. Villes et communautés durables</b>  - 11.6. D'ici à 2030, réduire l'impact environnemental négatif des villes par habitant, y compris en accordant une attention particulière à la qualité de l'air et à la gestion, notamment municipale, des déchets.
	<b>ODD 12. Consommation et production responsables</b>  - 12.4. D'ici à 2020, instaurer une gestion écologiquement rationnelle des produits chimiques et de tous les déchets tout au long de leur cycle de vie, conformément aux principes directeurs arrêtés à l'échelle internationale, et réduire considérablement leur déversement dans l'air, l'eau et le sol, afin de minimiser leurs effets négatifs sur la santé et l'environnement - 12.5. D'ici à 2030, réduire nettement la production de déchets par la prévention, la réduction, le recyclage et la réutilisation.

Au terme d'une analyse approfondie des projets du Sycotm, l'agence Vigeo a accordé la notation maximale au Sycotm début 2020 : « *le Document Cadre de l'Obligation Verte du Sycotm est aligné aux quatre grands principes des Green Bond Principles applicables aux obligations vertes* ». « *Nous exprimons une assurance raisonnable (notre plus haut niveau d'assurance) sur les engagements de l'Émetteur et sur la contribution de l'Obligation envisagée au développement durable* ».

Précisément, cette appréciation donne lieu à un suivi précis du Sycotm au niveau :

- De l'affectation des fonds : les projets du Sycotm doivent exclusivement servir à financer ou refinancer des projets présentant des finalités environnementales.
- Du processus d'évaluation et de sélection des projets verts : L'agence Vigeo considère le programme d'investissement du Sycotm « *raisonnablement structuré, transparent et pertinent* ».
- De la gestion des fonds : « *les règles de gestion des fonds sont clairement identifiées* ». L'agence Vigeo évalue « *qu'elles permettent un processus d'allocation documenté et transparent* ».
- Du suivi du projet (reporting) : « *les engagements et dispositifs de reporting sont considérés comme probants* ». Un reporting annuel est obligatoire afin d'assurer la pérennité des engagements du Sycotm. Ce rapport est présenté à l'occasion du présent Comité.

En conformité avec ce cadre d'émission, le Sycotm a décidé de n'émettre que des obligations vertes (« green bonds »).

Cette double notation s'est traduite en 2020 par l'émission des premières obligations du Sycdom. Elles ont représenté 70 M€ soit près de la moitié des 155 M€ d'emprunts mobilisés en 2020. Conformément aux engagements initiaux, l'ensemble de ces financements ont été émis en format « green bond ». Des taux deux fois plus intéressants que le bancaire ont pu être obtenus (moyenne de 0,7 %).

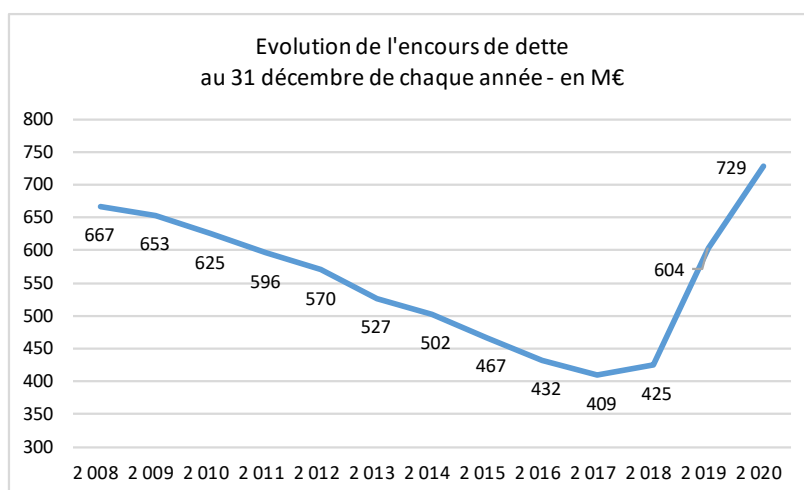
## B – La stratégie d'endettement du Sycdom

Le Sycdom poursuit son approche rappelée dans les DOB des années précédentes à savoir :

- La poursuite des réaménagements du stock de dette existant selon les opportunités de marchés pour baisser le taux moyen de la dette et redonner une capacité d'investissement au Sycdom à moyen terme.
- Le recours à des enveloppes globales de financement pour s'assurer de la couverture d'une majorité des financements nécessaires du Plan Pluriannuel d'Investissement (PPI) et pour accroître la concurrence entre les différentes sources de financement.
- La recherche des financements les plus compétitifs. En 2020, cette approche s'est traduite par la contractualisation exclusive d'emprunts obligataires car ils offraient des conditions tarifaires au moins deux fois inférieures au bancaire.
- La diversification des sources de financements. Cela se traduit de plusieurs manières :
  - Le recours aux traditionnels financements bancaires.
  - Le recours à des plateformes du type Loanbox, Arkea Lending services ou Capveriant pour capter d'autres investisseurs et aux financements alternatifs du type schuldschein.
  - La poursuite du recours à l'obligataire.
- La consolidation le plus tard possible des contrats pour optimiser les conditions financières.

## C - L'endettement : + 125 M€ en 2020

Au 31 décembre 2020, l'encours de dette du SYCTOM s'élève à 729 M€ contre 604 M€ fin 2019, soit une progression de 21 % par rapport à 2019 :



La mobilisation de nouveaux emprunts a représenté 155 M€ en 2020. Elle se décompose comme suit :

- 70 M€ d'émissions obligataires. Les caractéristiques sont les suivantes :

Financier	Catégorie d'emprunt	Capital initial restant dû (en M€)	Maturité (en années)	Taux d'intérêt		
				Type de taux	Index	Niveau du taux au 31/12/20
2020-OBLIG-CACIB-01	A-1	15	10	F	Taux fixe à 0.648 %	0,65
2020-OBLIG-GFI-02	A-1	15	14	F	Taux fixe à 0.75 %	0,75
2020-OBLIG-GFI-03	A-1	15	11	F	Taux fixe à 0.6 %	0,60
2020-OBLIG-GFI-04	A-1	10	14	F	Taux fixe à 0.75 %	0,75
2020-OBLIG-GFI-05	A-1	10	20	F	Taux fixe à 0.8 %	0,80
2020-OBLIG-GFI-06	A-1	5	15	F	Taux fixe à 0.5 %	0,50
<b>Total emprunts obligataires</b>		<b>70</b>			<b>Taux fixe moyen</b>	<b>0,69</b>

- 55 M€ de taux variables contractés en 2019 et mobilisés en 2020. Les caractéristiques sont les suivantes :

Financier	Catégorie d'emprunt	Capital initial restant dû (en M€)	Maturité (en années)	Taux d'intérêt		
				Type de taux	Index	Niveau du taux au 31/12/20
2019 ARKEA	A-1	10	20	V	(Euribor 3M + 0.55)-Floor 0 sur Euribor 3M	0,55
2019 CAISSE D'EPARGNE	A-1	10	20	V	(Euribor 3M + 0.55)-Floor 0 sur Euribor 3M	0,56
2019 CREDIT AGRICOLE	A-1	10	20	V	(Euribor 3M + 0.57)-Floor 0 sur Euribor 3M	0,58
2019 SOCIETE GENERALE	A-1	25	20	V	(Euribor 3M + 0.44)-Floor 0 sur Euribor 3M	0,45
<b>Total emprunts taux variables</b>		<b>55</b>				

- 30 M€ auprès de la Banque Européenne d'Investissement (BEI). Il s'agit d'un nouveau tirage sur la convention initiale de 230 M€ contractée en 2019. Les caractéristiques sont : taux fixe à 0 % in fine sur 5 ans.

### Les réserves de liquidités fin 2020 :

Concernant les dettes long terme, fin 2020, le Sycotom dispose de 352 M€ de dette contractée non mobilisée. Ces 352 M€ pourraient couvrir une majorité des besoins à venir de financements si les conditions obtenues dans le cadre des nouvelles consultations s'avéraient moins compétitives. Ces liquidités se répartissent comme suit :

- 142 M€ auprès de la BEI sur l'enveloppe initiale de 230 M€ contractée en 2019. 58 M€ ont été mobilisés en 2019 et 30 M€ en 2020. L'ensemble des fonds est mobilisable sur la période 2019-2023 pour financer la construction de l'UVE IPXIII.
- 200 M€ auprès de la CDC dans le cadre d'un protocole signé en 2019 à mobiliser d'ici 2024.
- 10 M€ contractés auprès de la CDC en 2019 à mobiliser d'ici 2022.

Les caractéristiques de ces enveloppes sont les suivantes :

Caractéristiques des emprunts contractés et non tirés au 31/12/2020					
Etablissements financiers	Montant (en M€)	Type de taux	Marge ou taux fixe	Maturité (en années)	Date butoir de consolidation
CDC	10	Inflation française	0,26%	40	28/02/2024
CDC	200	Livret A	0,60%	30	31/12/2022
BEI	142	Euribor 3 mois/taux fixe	0,35%	25	07/08/2024
<b>TOTAL</b>	<b>352</b>				

Concernant les liquidités court terme, le Sycotom a contracté deux lignes de trésorerie de 200 M€ qui ont été peu mobilisées du fait du recours à l'obligataire. Les caractéristiques sont les suivantes :



Financier	Capital (en M€)	Maturité (en années)	Taux d'intérêt	
			Type de taux	Index
CAISSE D'EPARGNE	80	1	F	Taux fixe à 0,16 %
LA BANQUE POSTALE	80	1	F	Taux fixe à 0,15 %
LA SOCIETE GENERALE	40	1	V	Euribor 1M + 0,29 %
Total lignes de trésorerie	200			

## D - La structure de la dette :

### Le nombre de contrats et les grandes caractéristiques :

L'encours du Syctom compte 41 contrats d'emprunt, soit un encours moyen par ligne au 31/12/2020 de 17,8 M€. Les caractéristiques de l'encours ont fortement évolué ces dernières années sous l'effet des nouvelles entrées dans l'encours.

D'une part, la baisse très marquée du taux moyen, ramené en trois ans de 3,88% à 1,80%, résulte :

- de l'arrivée massive de nouveaux financements dans un contexte de taux d'intérêt très bas,
- de l'extinction progressive des encours anciens très largement à taux fixes, souvent élevés,
- des réaménagements mis en oeuvre notamment en 2018 et 2019 sur les composantes les plus risquées des emprunts structurés présents dans l'encours, en particulier un contrat ayant pour sous-jacent le cours du Yen exprimé en dollar.

D'autre part, le recours à des remboursements in fine pour 100 M€ en 2020 (30 M€ d'emprunt BEI sur 5 ans et 70 M€ répartis en 6 émissions obligataires dont les durées sont comprises entre 10 et 20 ans) a permis de réduire la durée de vie résiduelle de l'ensemble du stock de dette.

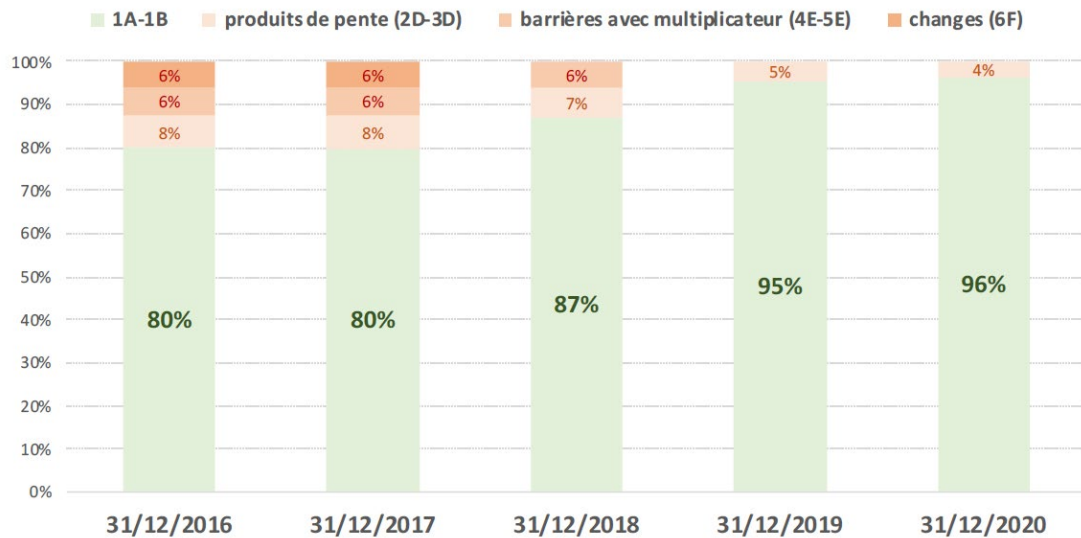
Au final, il en ressort les caractéristiques suivantes :

	31/12/2017	31/12/2018	31/12/2019	31/12/2020
<b>durée de vie résiduelle moyenne</b>	18,2 ans	18,3 ans	19,1 ans	17,2 ans
<b>durée de vie moyenne</b>	9,9 ans	9,9 ans	10,4 ans	10,0 ans
<b>taux d'intérêt moyen</b>	3,88%	3,32%	2,18%	1,80%

### La structure selon le risque encouru :

La part des contrats autres que 1A et 1B sur l'échelle de Gissler pesait encore 20% de l'encours à la fin de 2017. Elle n'en représente plus que 4% aujourd'hui et n'est composée que de produits « de pente » ne présentant aucun risque de bascule significative dans la configuration de marché actuelle.

## Structure de l'encours du SYCTOM en termes de catégories Gissler



### La structure selon le type de taux :

Les mobilisations de ces dernières années ont peu modifié la structure de l'encours qui reste fortement exposée à des taux fixes. Ces dernières années, un grand nombre de collectivités ont opté pour des taux fixes car ils sont non floorés. Cela a permis d'optimiser leurs taux. C'est le cas du Sycotom. Malgré tout, préserver un volant variable reste un objectif afin d'être en mesure de décaisser de l'emprunt si une situation telle que celle de la période 2009-2017 venait à se répéter, à savoir une pause dans le cycle des investissements occasionnant l'apparition de disponibilités importantes à même de financer un désendettement rapide au moyen de remboursements anticipés. Le coût de ce désendettement sera a priori plus faible sur un encours variable que sur un encours à taux fixe, les indemnités étant généralement plus lourdes en fixe.

La structure selon le type de taux est la suivante :

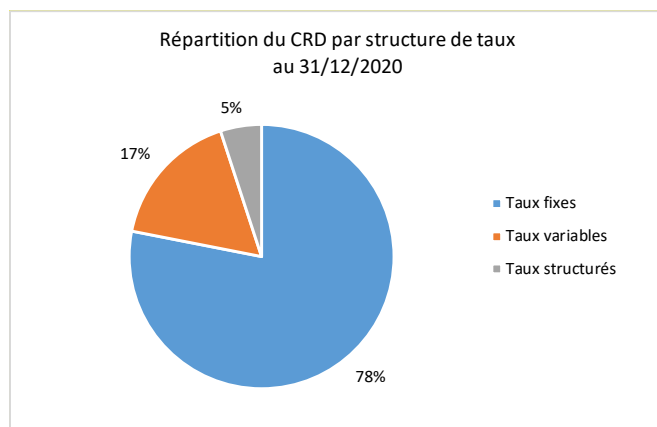
- Une part prépondérante de taux fixes (78 %) : Les nouvelles mobilisations de 2020 ont maintenu la part prépondérante des taux fixes dans l'encours.
- Une minorité de taux structurés (5 %) assimilables à des taux fixes :

Suite aux réaménagements 2019, la part des taux structurés est passé de 20 % fin 2018 à 5 % fin 2020. Il reste trois emprunts structurés au Sycotom dont l'un est assimilable à un quasi taux fixe en présentant une barrière simple sur Euribor déjà déclenchée (B-1) et deux autres avec un effet multiplicateur limité (D-2 et D-3) et dont les sous-jacents sont l'inflation française ou un différentiel de taux entre les taux longs et taux courts de la zone euro.

Financier	Catégorie d'emprunt	Capital initial restant dû (en M€)	Maturité (en années)	Taux d'intérêt		
				Type de taux	Index	Niveau du taux au 31/12/20
2006 CREDIT AGRICOLE	D-2	16,0	15,6	C	Si Euribor 12M(Postfixé) ≤ 6 alors Inflation française hors tabac + ((1.35/360)*365) sinon Inflation française hors tabac + ((Euribor 12M(Postfixé)/360)*365)	1,77
2006 CREDIT FONCIER DE FRANCE	D-3	10,7	15,8	C	Taux fixe 3.98% si Spread CMS EUR 20A(Postfixé)-CMS EUR 1A(Postfixé) >= -0.05% sinon (4.5% - 2 x spread)	4,04
2004 SFIL	B-1	9,9	14	C	Taux fixe 3.57% à barrière 6% sur Euribor 12M(Postfixé)	3,62
<b>Total emprunts taux structurés</b>		<b>36,6</b>				

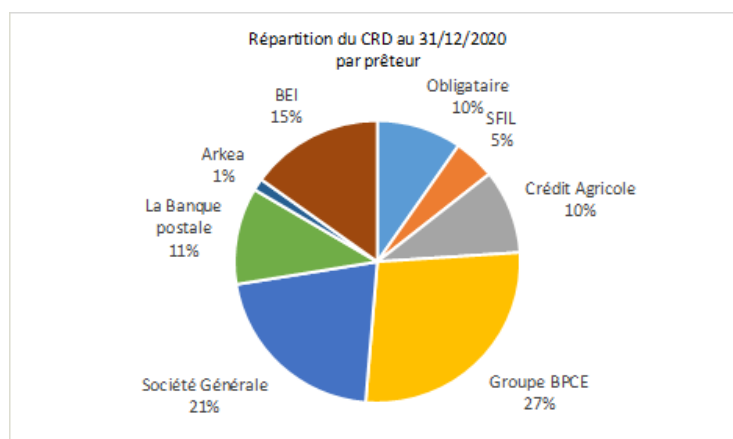
- Un volant de taux variables (17 %) :

Les taux variables passent de 12,5 % à 17 % fin 2020 suite à la mobilisation de 55 M€ de dettes contractées en 2019.



### La structure selon le type de prêteur :

Le Syctom continue de rechercher une diversification des prêteurs pour s'assurer une présence de chacun d'entre eux tout au long de la période d'endettement et pour éviter le risque d'une concentration chez un seul établissement. Cette approche lui permet aussi de pouvoir retenir systématiquement l'offre la plus compétitive à chaque consultation. Ainsi, aucun prêteur ne pèse plus d'un quart dans l'encours du Syctom qui se répartit pour l'essentiel entre BPCE (27%), Société Générale (21%), BEI (15%) et Crédit Agricole (10%). Enfin l'obligataire, source de financement à laquelle le SYCTOM a eu recours pour la première fois en 2020, représente déjà 10% de l'encours.



*En annexe, est joint un rapport sur la dette du Syctom au 31/12/2020, conformément aux préconisations de la circulaire n° NOR 10CB1015077C du 25 juin 2010.*

Au regard de ces éléments, il est proposé au Comité syndical :

1. d'approuver le compte de gestion 2020 établi par le comptable public et dont les résultats sont identiques à ceux du compte administratif 2020 de l'ordonnateur,
2. d'approuver le compte administratif 2020.

COMITE SYNDICAL SEANCE DU VENDREDI 18 JUIN 2021

DELIBÉRATION N° C 3725

adoptée à l'unanimité des voix, soit 56 voix pour

*L'an deux mille vingt et un, le dix-huit juin à neuf heures, se sont réunis, en visioconférence, les membres du Comité Syndical du Syctom l'agence métropolitaine des déchets ménagers, régulièrement convoqués le 9 juin 2021, sous la Présidence de Monsieur Eric CESARI, Président du Syctom l'agence métropolitaine des déchets ménagers.*

Secrétaire de séance : Monsieur Yvon LEJEUNE

Date de la convocation	9 juin 2021
Nombre de délégués en exercice :	90
Présents :	46

**OBJET :**    **Approbation du Compte Administratif 2020**

**Etaient présents :**

M. AQUA	M. GOVCIYAN
M. BACHELAY	Mme HERRATI
M. BADINA-SERPETTE	M. JAMET-FOURNIER
Mme BARODY-WEISS	Mme LAHOUASSA
M. BEN MOHAMED	M. LASCOUX
M. BLOT	M. LAUSSUCQ
M. BOULARD	M. LE GAC
M. BOUYSSOU	M. LEJEUNE
Mme BROSEL	M. LETISSIER
M. BUDAKCI	Mme MAGNE
M. CAEDDU	M. MARSEILLE
M. CHEVALIER	Mme MENDES
M. CHIAKH	M. PELAIN
M. CHIBANE	M. PINARD
Mme COULTER	M. RAIFAUD
Mme CROCHETON-BOYER	Mme REIGADA
Mme DESCHIENS	M. SANTINI
M. DUMONT	Mme SEBAIHI
M. DUPREY	M. SITBON
Mme EL AARAJE	M. THEVENOT
M. EL KOURADI	Mme VASA
Mme GARNIER	Mme ZOUAOU

**Etaient suppléés :**

M. BAGUET par M. MATHIOUDAKIS  
Mme SPANO par Mme GAUTIER

**Etaient absents excusés :**

M. CESARI  
Mme ABOMANGOLI  
Mme AKIYAW  
Mme BAKHTI-ALOUT  
M. BERDOATI  
M. BOHBOT  
M. CANAL  
M. CHICHE  
Mme CLAVEAU  
M. COUMET  
M. DAGNAUD  
M. DAVIAUD  
M. DELEPIERRE  
M. FAUCONNET  
M. FERREIRA  
M. GENESTIER  
M. GILLET

M. GORY  
Mme KOUASSI  
M. LAMARCHE  
Mme LAVILLE  
Mme LECOUTURIER  
Mme LIBERT ALBANEL  
M. MESSOUSSI  
Mme MONTSENY  
M. PAIN  
Mme PRIMET  
M. REDLER  
M. SIMONDON  
M. SOFI  
Mme TERLIZZI  
Mme TOLLARD  
M. TORO  
M. VAUGLIN

**Excusés ayant donné pouvoirs :**

Mme BELHOMME a donné pouvoir à Mme ZOUAQUI  
M. BOUAMRANE a donné pouvoir à Mme BROSSEL  
Mme DATI a donné pouvoir à M. LAUSSUCQ  
M. FRANCHI a donné pouvoir à Mme DESCHIENS  
M. JABOUIN a donné pouvoir à Mme SEBAIHI

Mme KOMITES a donné pouvoir à M. JAMET-FOURNIER  
Mme MABCHOUR a donné pouvoir à M. LASCoux  
M. PERNOT a donné pouvoir à M. DUPREY  
Mme PETIT a donné pouvoir à M. RAIFAUD  
Mme PULVAR a donné pouvoir à Mme BROSSEL

**DECISION**

**LE COMITE,**

Vu le Code Général des Collectivités Territoriales et notamment l'article L 1612-12,

Vu l'ordonnance n° 2005-1027 du 26 août 2005 prise dans le cadre de l'article 63 de la loi n°2004-1343 du 9 décembre 2004 portant réforme de l'instruction budgétaire M 14,

Vu la délibération n° C 3569 du 6 janvier 2020 adoptant le Budget Primitif de l'exercice 2020 du Sycatom,

Vu la délibération n° C 3665 du 27 novembre 2020 adoptant le Budget Supplémentaire de l'exercice 2020 du Sycatom,

Vu le Compte de Gestion 2020 adressé au Sycatom par Monsieur le Directeur Régional des Finances Publiques d'Ile-de-France et de Paris,

Vu le Compte Administratif 2020 du Sycatom,

Vu la conformité des écritures et des résultats entre le Compte de Gestion du Comptable et le Compte Administratif de l'ordonnateur,

Après examen du rapport adressé aux membres du Comité,

Le Président entendu,

Après en avoir délibéré,

**DECIDE**

**Article unique** : d'adopter le Compte Administratif 2020 du Sycatom dont les résultats sont au 31 décembre 2020 :

<b>SECTION DE FONCTIONNEMENT</b>	
----------------------------------	--

Recettes 2020	381 256 236,86
Dépenses 2020	377 492 672,94
<b>= Résultat brut de fonctionnement 2020</b>	<b>3 763 563,92</b>
Excédent antérieur 2019 reporté	10 493 753,33




Résultat de clôture 2020 de la section de fonctionnement	14 257 317,25
Solde des restes à réaliser 2019 de la section de fonctionnement	-
<b>Résultat net global de clôture 2020 de la section de fonctionnement</b>	<b>14 257 317,25</b>

<b>SECTION D'INVESTISSEMENT</b>	
---------------------------------	--

Recettes 2020	232 211 712,68
Dépenses 2020	242 317 507,03
<b>= Résultat brut d'Investissement 2020</b>	<b>- 10 105 794,35</b>
+ Résultat d'Investissement antérieur 2019 reporté	59 585 237,25
<b>Résultat de clôture 2020 de la section d'investissement à affecter</b>	<b>49 479 442,90</b>
-Solde des restes à réaliser 2020 de la section d'investissement	- 92 718,83
<b>Résultat net global de clôture 2020 de la section d'investissement</b>	<b>49 386 724,07</b>

<b>Résultat net global de clôture 2020</b>	<b>63 644 041,32</b>
--------------------------------------------	----------------------

Eric CESARI



Président du Syctom  
Vice-Président de la Métropole du Grand Paris

*La délibération peut faire l'objet d'un recours administratif devant le Président du Syctom dans un délai de 2 mois à compter de sa publication. Un recours contentieux peut également être introduit devant le Tribunal Administratif de Paris, dans un délai de 2 mois à compter de la publication de la décision ou à compter de la décision de l'administration si un recours administratif a été préalablement déposé.*

Certifié exécutoire après transmission en Préfecture le :  
et publication le :

**REPUBLIQUE FRANÇAISE**

**SYCTOM, L'AGENCE METROPOL. DES DECHETS - SYCTOM, L'AGENCE  
METROPOL. DES DECHETS (1)**

**AGREGE AU BUDGET PRINCIPAL DE (2)**

Numéro SIRET : 25750007400030

POSTE COMPTABLE : DRFIP75 - SERVICE ELI

**M 14**

**Compte administratif  
voté par nature**

**BUDGET : BUDGET SYCTOM (3)**

**ANNEE 2020**

(1) Indiquer la nature juridique et le nom de la collectivité ou de l'établissement (commune, CCAS, EPCI, syndicat mixte, etc).

(2) A renseigner uniquement pour les budgets annexes.

(3) Indiquer le budget concerné : budget principal ou libellé du budget annexe.



# Sommaire

## I - Informations générales (5)

A - Informations statistiques, fiscales et financières	4
B - Modalités de vote du budget	5

## II - Présentation générale du budget

A1 - Vue d'ensemble - Exécution du budget et détail des restes à réaliser	6
A2 - Vue d'ensemble - Section de fonctionnement - Chapitres	8
A3 - Vue d'ensemble - Section d'investissement - Chapitres	9
B1 - Balance générale du budget - Dépenses	11
B2 - Balance générale du budget - Recettes	12

## III - Vote du budget

A1 - Section de fonctionnement - Détail des dépenses	13
A2 - Section de fonctionnement - Détail des recettes	16
B1 - Section d'investissement - Détail des dépenses	17
B2 - Section d'investissement - Détail des recettes	19
B3 - Opérations d'équipement - Détail des chapitres et articles	21

## IV - Annexes (6)

### A - Eléments du bilan

A1 - Présentation croisée par fonction (1)	34
A1.1 - Présentation croisée par fonction - Détail fonctionnement	43
A1.2 - Présentation croisée par fonction - Détail investissement	73
A2.1 - Etat de la dette - Détail des crédits de trésorerie	109
A2.2 - Etat de la dette - Répartition par nature de dette	110
A2.3 - Etat de la dette - Répartition des emprunts par structure de taux	118
A2.4 - Etat de la dette - Typologie de la répartition de l'encours	120
A2.5 - Etat de la dette - Détail des opérations de couverture	121
A2.6 - Etat de la dette - Remboursement anticipé d'un emprunt avec refinancement	Sans Objet
A2.7 - Etat de la dette - Emprunts renégociés au cours de l'année N	Sans Objet
A2.8 - Etat de la dette - Dette pour financer l'emprunt d'un autre organisme	Sans Objet
A2.9 - Etat de la dette - Autres dettes	Sans Objet
A3 - Méthodes utilisées pour les amortissements	123
A4 - Etat des provisions	125
A5 - Etalement des provisions	Sans Objet
A6.1 - Equilibre des opérations financières - Dépenses	126
A6.2 - Equilibre des opérations financières - Recettes	127
A7.1.1 - Etats des dépenses et recettes des services d'eau et d'assainissement - Fonctionnement (2)	Sans Objet
A7.1.2 - Etats des dépenses et recettes des services d'eau et d'assainissement - Investissement (2)	Sans Objet
A7.2.1 - Etats des dépenses et recettes des services assujettis à la TVA - Fonctionnement (3)	129
A7.2.2 - Etats des dépenses et recettes des services assujettis à la TVA - Investissement (3)	Sans Objet
A7.3.1 - Etats de la répartition de la TEOM - Fonctionnement (4)	Sans Objet
A7.3.2 - Etats de la répartition de la TEOM - Investissement (4)	Sans Objet
A7.4.1 - Etat de ventilation des dépenses liées à la gestion de la crise sanitaire du COVID-19 - Fonctionnement	Sans Objet
A7.4.2 - Etat de ventilation des dépenses liées à la gestion de la crise sanitaire du COVID-19 - Investissement	Sans Objet
A8 - Etat des charges transférées	Sans Objet
A9 - Détail des opérations pour le compte de tiers	136
A10.1 - Variation du patrimoine (article R. 2313-3 du CGCT) - Entrées	138
A10.2 - Variation du patrimoine (article R. 2313-3 du CGCT) - Sorties	140
A10.3 - Opérations liées aux cessions	Sans Objet
A10.4 - Variation du patrimoine (article L. 300-5 du code de l'urbanisme) - Entrées	Sans Objet
A10.5 - Variation du patrimoine (article L. 300-5 du code de l'urbanisme) - Sorties	Sans Objet
A11 - Etat des travaux en régie	Sans Objet
A12 - Emploi des crédits communautaires dans le cadre de la subvention globale	Sans Objet

### B - Engagements hors bilan

B1.1 - Etat des emprunts garantis par la commune ou l'établissement	Sans Objet
B1.2 - Calcul du ratio d'endettement relatif aux garanties d'emprunt	Sans Objet
B1.3 - Etat des contrats de crédit-bail	Sans Objet
B1.4 - Etat des contrats de partenariat public-privé	Sans Objet
B1.5 - Etat des autres engagements donnés	Sans Objet
B1.6 - Etat des engagements reçus	Sans Objet
B1.7 - Liste des concours attribués à des tiers en nature ou en subventions	141

B2.1 - Etat des autorisations de programme et des crédits de paiement afférents	145
B2.2 - Etat des autorisations d'engagement et des crédits de paiement afférents	Sans Objet
B3 - Emploi des recettes grevées d'une affectation spéciale	Sans Objet
<b>C - Autres éléments d'informations</b>	
C1.1 - Etat du personnel	146
C1.2 - Actions de formation des élus	Sans Objet
C2 - Liste des organismes dans lesquels a été pris un engagement financier	150
C3.1 - Liste des organismes de regroupement auxquels adhère la commune ou l'établissement	151
C3.2 - Liste des établissements publics créés	Sans Objet
C3.3 - Liste des services individualisés dans un budget annexe	Sans Objet
C3.4 - Liste des services assujettis à la TVA et non érigés en budget annexe	Sans Objet
C3.5 - Présentation agrégée du budget principal et des budgets annexes	Sans Objet
C3.6 - Identification des flux croisés	Sans Objet
<b>D - Décision en matière de taux de contributions directes - Arrêté et signatures</b>	
D1 - Décision en matière de taux de contributions directes	Sans Objet
D2 - Arrêté et signatures	152

(1) Cette présentation est obligatoire pour les communes de 3 500 habitants et plus (art. L. 2312-3 du CGCT), les groupements comprenant au moins une commune de 3 500 habitants et plus (art. R. 5211-14 du CGCT) et leurs établissements publics. Il n'a cependant pas à être produit par les services à activité unique érigés en établissement public ou budget annexe. Les autres communes et établissements peuvent les présenter de manière facultative.

(2) Cet état ne peut être produit que par les communes dont la population est inférieure à 500 habitants qui gèrent les services de distribution de l'eau potable et d'assainissement sous forme de régie simple sans budget annexe (article L. 2221-11 du CGCT).

(3) Cf. article R. 2313-3 du CCGT.

(4) Cet état est obligatoirement produit par les communes et groupements de communes de 10 000 habitants et plus ayant institué la TEOM et assurant au moins la collecte des déchets ménagers.

(5) Les associations syndicales autorisées doivent utiliser leur état particulier « Informations générales » annexé à l'arrêté n° NOR : INTB1237402A, relatif au cadre budgétaire et comptable applicable aux associations syndicales autorisées.

(6) Les associations syndicales autorisées remplissent et joignent uniquement les états qui les concernent au titre de l'exercice et au titre du détail des comptes de bilan.

Préciser, pour chaque annexe, si l'état est sans objet le cas échéant.

<b>Code INSEE</b> 75113	<b>SYCTOM, L'AGENCE METROPOL. DES DECHETS</b> <b>BUDGET SYCTOM</b>	<b>CA</b> <b>2020</b>
----------------------------	-----------------------------------------------------------------------	--------------------------

<b>I – INFORMATIONS GENERALES</b>	<b>I</b>
<b>INFORMATIONS STATISTIQUES, FISCALES ET FINANCIERES</b>	<b>A</b>

Informations statistiques	Valeurs
Population totale (colonne h du recensement INSEE) :	5799590
Nombre de résidences secondaires (article R. 2313-1 <i>in fine</i> ) :	1
Nom de l'EPCI à fiscalité propre auquel la commune adhère :	

Potentiel fiscal et financier (1)		Valeurs par hab. (population DGF)	Moyennes nationales du potentiel financier par habitants de la strate
Fiscal	Financier		
0.00	0.00	0.00	0.00

Informations financières – ratios (2)		Valeurs	Moyennes nationales de la strate (3)
1	Dépenses d'exploitation / Dépenses réelles de fonctionnement	78.83	
2	Produit d'exploitation domaine / Recettes réelles de fonctionnement	80.93	
3	Transferts reçus / Recettes réelles de fonctionnement		
4	Emprunts réalisés / Dépenses d'équipement brut	78.18	
5	Encours de la dette	728638090.21	

Dans l'ensemble des tableaux, les cases grisées ne doivent pas être remplies.

(1) Il s'agit du potentiel fiscal et du potentiel financier définis à l'article L. 2334-4 du code général des collectivités territoriales qui figurent sur la fiche de répartition de la DGF de l'exercice N-1 établie sur la base des informations N-2 (transmise par les services préfectoraux).

(2) Les ratios 1 à 6 sont obligatoires pour les communes de 3 500 habitants et plus et leurs établissements publics administratifs ainsi que pour les EPCI dotés d'une fiscalité propre comprenant au moins une commune de 3 500 habitants et plus.

Les ratios 7 à 10 sont obligatoires pour les communes de 10 000 habitants et plus et leurs établissements publics administratifs ainsi que pour les EPCI dotés d'une fiscalité propre comprenant au moins une commune de 10 000 habitants et plus (cf. articles L. 2313-1, L. 2313-2, R. 2313-1, R. 2313-2 et R. 5211-15 du CGCT). Pour les caisses des écoles, les EPCI non dotés d'une fiscalité propre et les syndicats mixtes associant exclusivement des communes et des EPCI, il conviendra d'appliquer les ratios prévus respectivement par les articles R. 2313-7, R. 5211-15 et R. 5711-3 du CGCT.

(3) Il convient d'indiquer les moyennes de la catégorie de l'organisme en cause (commune, communauté urbaine, communauté d'agglomération, ...) et les sources d'où sont tirées les informations (statistiques de la direction générale des collectivités locales ou de la direction générale de la comptabilité publique). Il s'agit des moyennes de la dernière année connue.

<b>I – INFORMATIONS GENERALES</b>	<b>I</b>
<b>MODALITES DE VOTE DU BUDGET</b>	<b>B</b>

**POUR MEMOIRE<sup>(1)</sup>**

I – L'assemblée délibérante a voté le présent budget par nature :

- au niveau (2) du chapitre pour la section de fonctionnement.
- au niveau (2) du chapitre pour la section d'investissement.
  - avec (3) les chapitres « opérations d'équipement » de l'état III B 3.
  - sans (4) vote formel sur chacun des chapitres.

La liste des articles spécialisés sur lesquels l'ordonnateur ne peut procéder à des virements d'article à article est la suivante :

II – En l'absence de mention au paragraphe I ci-dessus, le budget est réputé voté par chapitre, et, en section d'investissement, sans chapitre de dépense « opération d'équipement ».

III – Les provisions sont (5) semi-budgétaires (pas d'inscriptions en recettes de la section d'investissement) .

(1) Rappeler les modalités relatives au vote du budget.

(2) A compléter par « du chapitre » ou « de l'article ».

(3) Indiquer « avec » ou « sans » les chapitres opérations d'équipement.

(4) Indiquer « avec » ou « sans » vote formel.

(5) A compléter par un seul des deux choix suivants :

- semi-budgétaires (pas d'inscription en recette de la section d'investissement),
- budgétaires (délibération n° ..... du .....).

<b>II – PRESENTATION GENERALE DU BUDGET</b>	<b>II</b>
<b>VUE D'ENSEMBLE</b>	<b>A1</b>

**EXECUTION DU BUDGET**

		DEPENSES		RECETTES	
REALISATIONS DE L'EXERCICE (mandats et titres)	Section de fonctionnement	A	377 492 672,94	G	381 256 236,86
	Section d'investissement	B	242 317 507,03	H	232 211 712,68

		+		+	
REPORTS DE L'EXERCICE N-1	Report en section de fonctionnement (002)	C	0,00 (si déficit)	I	10 493 753,33 (si excédent)
	Report en section d'investissement (001)	D	0,00 (si déficit)	J	59 585 237,25 (si excédent)

		=		=	
<b>TOTAL (réalisations + reports)</b>		= A+B+C+D	619 810 179,97	= G+H+I+J	683 546 940,12

RESTES A REALISER A REPORTER EN N+1 (1)	Section de fonctionnement	E	0,00	K	0,00
	Section d'investissement	F	532 718,83	L	440 000,00
	<b>TOTAL des restes à réaliser à reporter en N+1</b>	= E+F	532 718,83	= K+L	440 000,00

RESULTAT CUMULE	Section de fonctionnement	= A+C+E	377 492 672,94	= G+I+K	391 749 990,19
	Section d'investissement	= B+D+F	242 850 225,86	= H+J+L	292 236 949,93
	<b>TOTAL CUMULE</b>	= A+B+C+D+E+F	620 342 898,80	= G+H+I+J+K+L	683 986 940,12

**DETAIL DES RESTES A REALISER**

Chap.	Libellé	Dépenses engagées non mandatées		Titres restant à émettre	
<b>TOTAL DE LA SECTION DE FONCTIONNEMENT</b>		E	0,00	K	0,00
011	Charges à caractère général		0,00		
012	Charges de personnel, frais assimilés		0,00		
014	Atténuations de produits		0,00		
65	Autres charges de gestion courante		0,00		
656	Frais fonctionnement des groupes d'élus		0,00		
66	Charges financières		0,00		
67	Charges exceptionnelles		0,00		
70	Produits services, domaine et ventes div				0,00
73	Impôts et taxes				0,00
74	Dotations et participations				0,00
75	Autres produits de gestion courante				0,00
013	Atténuations de charges				0,00
76	Produits financiers				0,00
77	Produits exceptionnels				0,00
<b>TOTAL DE LA SECTION D'INVESTISSEMENT</b>		F	532 718,83	L	440 000,00
010	Stocks (4)		0,00		0,00
024	Produits des cessions d'immobilisations				0,00
10	Dotations, fonds divers et réserves		0,00		0,00
13	Subventions d'investissement		0,00		0,00
16	Emprunts et dettes assimilées		0,00		0,00
18	Compte de liaison : affectat° (BA,régie) (6)		0,00		0,00
20	Immobilisations incorporelles		0,00		0,00
204	Subventions d'équipement versées		0,00		0,00

Chap.	Libellé	Dépenses engagées non mandatées	Titres restant à émettre
21	Immobilisations corporelles	0,00	0,00
22	Immobilisations reçues en affectation (5)	0,00	0,00
23	Immobilisations en cours	0,00	0,00
26	Participat° et créances rattachées	50 000,00	0,00
27	Autres immobilisations financières	0,00	440 000,00
458145	Opération pour compte de tiers n° 45 - PART SIGEIF DEPENSES (2)	482 718,83	0,00

(1) Les restes à réaliser de la section de fonctionnement correspondent en dépenses, aux dépenses engagées non mandatées et non rattachées telles qu'elles ressortent de la comptabilité des engagements et en recettes, aux recettes certaines n'ayant pas donné lieu à l'émission d'un titre et non rattachées (R. 2311-11 du CGCT).

Les restes à réaliser de la section d'investissement correspondent en dépenses, aux dépenses engagées non mandatées au 31/12 de l'exercice précédent telles qu'elles ressortent de la comptabilité des engagements et aux recettes certaines n'ayant pas donné lieu à l'émission d'un titre au 31/12 de l'exercice précédent (R. 2311-11 du CGCT).

(2) Le chapitre 45 doit être détaillé conformément au plan de compte, tant en dépenses qu'en recettes.

<b>II - PRESENTATION GENERALE DU BUDGET</b>	<b>II</b>
<b>SECTION DE FONCTIONNEMENT – CHAPITRES</b>	<b>A2</b>

**DEPENSES DE FONCTIONNEMENT**

Chap.	Libellé	Crédits ouverts (BP+DM+RAR N-1)	Crédits employés (ou restant à employer)			Crédits annulés
			Mandats émis	Charg. rattachées	Restes à réaliser au 31/12	
011	Charges à caractère général	263 167 426,74	162 658 609,02	99 061 313,87	0,00	1 447 503,85
012	Charges de personnel, frais assimilés	8 941 500,00	8 722 256,53	37 161,75	0,00	182 081,72
014	Atténuations de produits	3 889 000,00	3 842 896,48	0,00	0,00	46 103,52
65	Autres charges de gestion courante	15 531 153,00	-4 632 142,50	20 003 450,16	0,00	159 845,34
656	Frais fonctionnement des groupes d'élus	0,00	0,00	0,00	0,00	0,00
<b>Total des dépenses de gestion courante</b>		<b>291 529 079,74</b>	<b>170 591 619,53</b>	<b>119 101 925,78</b>	<b>0,00</b>	<b>1 835 534,43</b>
66	Charges financières	13 683 209,07	13 682 942,40	0,00	0,00	266,67
67	Charges exceptionnelles	8 113 000,00	6 908 710,34	720 000,00	0,00	484 289,66
68	Dotations provisions semi-budgétaires (1)	4 500 000,00	4 500 000,00			0,00
022	Dépenses imprévues	0,00				
<b>Total des dépenses réelles de fonctionnement</b>		<b>317 825 288,81</b>	<b>195 683 272,27</b>	<b>119 821 925,78</b>	<b>0,00</b>	<b>2 320 090,76</b>
023	Virement à la section d'investissement (2)	0,00				
042	Opérat° ordre transfert entre sections (2)	62 030 281,47	61 987 474,89			42 806,58
043	Opérat° ordre intérieur de la section (2)	0,00	0,00			0,00
<b>Total des dépenses d'ordre de fonctionnement</b>		<b>62 030 281,47</b>	<b>61 987 474,89</b>			<b>42 806,58</b>
<b>TOTAL</b>		<b>379 855 570,28</b>	<b>257 670 747,16</b>	<b>119 821 925,78</b>	<b>0,00</b>	<b>2 362 897,34</b>
<b>Pour information</b>		(3) <b>0,00</b>				
<b>D 002 Déficit de fonctionnement reporté de N-1</b>						

**RECETTES DE FONCTIONNEMENT**

Chap.	Libellé	Crédits ouverts (BP+DM+RAR N-1)	Crédits employés (ou restant à employer)			Crédits annulés
			Titres émis	Prod. rattachées	Restes à réaliser au 31/12	
013	Atténuations de charges	103 000,00	785 817,76	0,00	0,00	-682 817,76
70	Produits services, domaine et ventes div	226 429 145,80	230 536 024,05	4 441 085,00	0,00	-8 547 963,25
73	Impôts et taxes	0,00	0,00	0,00	0,00	0,00
74	Dotations et participations	37 228 000,00	8 190 729,59	30 672 591,95	0,00	-1 635 321,54
75	Autres produits de gestion courante	79 803 202,19	49 619 831,78	31 681 363,39	0,00	-1 497 992,98
<b>Total des recettes de gestion courante</b>		<b>343 563 347,99</b>	<b>289 132 403,18</b>	<b>66 795 040,34</b>	<b>0,00</b>	<b>-12 364 095,53</b>
76	Produits financiers	0,00	-1 477 621,87	1 654 158,86	0,00	-176 536,99
77	Produits exceptionnels	24 583 468,96	12 610 956,36	11 327 298,09	0,00	645 214,51
78	Reprises provisions semi-budgétaires (1)	288 000,00	288 000,00			0,00
<b>Total des recettes réelles de fonctionnement</b>		<b>368 434 816,95</b>	<b>300 553 737,67</b>	<b>79 776 497,29</b>	<b>0,00</b>	<b>-11 895 418,01</b>
042	Opérat° ordre transfert entre sections (2)	927 000,00	926 001,90			998,10
043	Opérat° ordre intérieur de la section (2)	0,00	0,00			0,00
<b>Total des recettes d'ordre de fonctionnement</b>		<b>927 000,00</b>	<b>926 001,90</b>			<b>998,10</b>
<b>TOTAL</b>		<b>369 361 816,95</b>	<b>301 479 739,57</b>	<b>79 776 497,29</b>	<b>0,00</b>	<b>-11 894 419,91</b>
<b>Pour information</b>		(3) <b>10 493 753,33</b>				
<b>R 002 Excédent de fonctionnement reporté de N-1</b>						

(1) Si la commune ou l'établissement applique le régime des provisions semi-budgétaires.

(2) DF 023 = RI 021 ; DI 040 = RF 042 ; RI 040 = DF 042 ; DI 041 = RI 041 ; DF 043 = RF 043.

(3) Les lignes de report ne font pas l'objet d'émission de mandat ou de titre (inscrire le montant reporté).

<b>II – PRESENTATION GENERALE DU BUDGET</b>	<b>II</b>
<b>SECTION D'INVESTISSEMENT – CHAPITRES</b>	<b>A3</b>

**DEPENSES D'INVESTISSEMENT**

Chap.	Libellé	Crédits ouverts (BP+DM+RAR N-1)	Mandats émis	Restes à réaliser au 31/12	Crédits annulés
010	Stocks (3)	0,00	0,00	0,00	0,00
20	Immobilisations incorporelles (sauf 204)	0,00	0,00	0,00	0,00
204	Subventions d'équipement versées	0,00	0,00	0,00	0,00
21	Immobilisations corporelles	0,00	0,00	0,00	0,00
22	Immobilisations reçues en affectation (4)	0,00	0,00	0,00	0,00
23	Immobilisations en cours	0,00	0,00	0,00	0,00
	<b>Total des opérations d'équipement</b>	<b>263 414 320,12</b>	<b>198 248 838,70</b>	<b>0,00</b>	<b>65 165 481,42</b>
	<b>Total des dépenses d'équipement</b>	<b>263 414 320,12</b>	<b>198 248 838,70</b>	<b>0,00</b>	<b>65 165 481,42</b>
10	Dotations, fonds divers et réserves	0,00	0,00	0,00	0,00
13	Subventions d'investissement	0,00	0,00	0,00	0,00
16	Emprunts et dettes assimilées	29 988 529,04	29 983 529,03	0,00	5 000,01
18	Compte de liaison : affectat° (BA,régie) (5)	0,00	0,00	0,00	0,00
26	Participat° et créances rattachées	150 000,00	25 000,00	50 000,00	75 000,00
27	Autres immobilisations financières	10 413 000,00	10 402 823,00	0,00	10 177,00
020	Dépenses imprévues	0,00			
	<b>Total des dépenses financières</b>	<b>40 551 529,04</b>	<b>40 411 352,03</b>	<b>50 000,00</b>	<b>90 177,01</b>
45...	<b>Total des opé. pour compte de tiers (6)</b>	<b>2 268 532,49</b>	<b>1 599 230,39</b>	<b>482 718,83</b>	<b>186 583,27</b>
	<b>Total des dépenses réelles d'investissement</b>	<b>306 234 381,65</b>	<b>240 259 421,12</b>	<b>532 718,83</b>	<b>65 442 241,70</b>
040	<i>Opérat° ordre transfert entre sections (1)</i>	<i>927 000,00</i>	<i>926 001,90</i>		<i>998,10</i>
041	<i>Opérations patrimoniales (1)</i>	<i>9 600 000,00</i>	<i>1 132 084,01</i>		<i>8 467 915,99</i>
	<b>Total des dépenses d'ordre d'investissement</b>	<b>10 527 000,00</b>	<b>2 058 085,91</b>		<b>8 468 914,09</b>
	<b>TOTAL</b>	<b>316 761 381,65</b>	<b>242 317 507,03</b>	<b>532 718,83</b>	<b>73 911 155,79</b>
	<b>Pour information</b>	(2) <b>0,00</b>			
	<b>D 001 Solde d'exécution négatif reporté de N-1</b>				

**RECETTES D'INVESTISSEMENT**

Chap.	Libellé	Crédits ouverts (BP+DM+RAR N-1)	Titres émis	Restes à réaliser au 31/12	Crédits annulés
010	Stocks (3)	0,00	0,00	0,00	0,00
13	Subventions d'investissement	1 095 000,00	835 000,00	0,00	260 000,00
16	Emprunts et dettes assimilées (hors 165)	171 681 741,22	155 000 000,00	0,00	16 681 741,22
20	Immobilisations incorporelles (sauf 204)	0,00	0,00	0,00	0,00
204	Subventions d'équipement versées	0,00	0,00	0,00	0,00
21	Immobilisations corporelles	0,00	0,00	0,00	0,00
22	Immobilisations reçues en affectation (4)	0,00	0,00	0,00	0,00
23	Immobilisations en cours	0,00	96 690,45	0,00	-96 690,45
	<b>Total des recettes d'équipement</b>	<b>172 776 741,22</b>	<b>155 931 690,45</b>	<b>0,00</b>	<b>16 845 050,77</b>
10	Dotations, fonds divers et réserves (hors 1068)	10 000 589,22	11 559 252,94	0,00	-1 558 663,72
1068	Excédents de fonctionnement capitalisés (7)	0,00	0,00	0,00	0,00
138	Autres subvent° invest. non transf.	0,00	0,00	0,00	0,00
165	Dépôts et cautionnements reçus	0,00	0,00	0,00	0,00
18	Compte de liaison : affectat° (BA,régie)	0,00	0,00	0,00	0,00
26	Participat° et créances rattachées	0,00	0,00	0,00	0,00
27	Autres immobilisations financières	500 000,00	1 980,00	440 000,00	58 020,00
024	Produits des cessions d'immobilisations	0,00		0,00	
	<b>Total des recettes financières</b>	<b>10 500 589,22</b>	<b>11 561 232,94</b>	<b>440 000,00</b>	<b>-1 500 643,72</b>
45...	<b>Total des opé. pour le compte de tiers (6)</b>	<b>2 268 532,49</b>	<b>1 599 230,39</b>	<b>0,00</b>	<b>669 302,10</b>
	<b>Total des recettes réelles d'investissement</b>	<b>185 545 862,93</b>	<b>169 092 153,78</b>	<b>440 000,00</b>	<b>16 013 709,15</b>
021	<i>Virement de la sect° de fonctionnement (1)</i>	<i>0,00</i>			
040	<i>Opérat° ordre transfert entre sections (1)</i>	<i>62 030 281,47</i>	<i>61 987 474,89</i>		<i>42 806,58</i>
041	<i>Opérations patrimoniales (1)</i>	<i>9 600 000,00</i>	<i>1 132 084,01</i>		<i>8 467 915,99</i>
	<b>Total des recettes d'ordre d'investissement</b>	<b>71 630 281,47</b>	<b>63 119 558,90</b>		<b>8 510 722,57</b>
	<b>TOTAL</b>	<b>257 176 144,40</b>	<b>232 211 712,68</b>	<b>440 000,00</b>	<b>24 524 431,72</b>



**SYCTOM, L'AGENCE METROPOL. DES DECHETS - BUDGET SYCTOM - CA - 2020**

<b>Chap.</b>	<b>Libellé</b>	<b>Crédits ouverts (BP+DM+RAR N-1)</b>	<b>Titres émis</b>	<b>Restes à réaliser au 31/12</b>	<b>Crédits annulés</b>
	<b>Pour information</b>				
<b>R 001</b>	<b>Solde d'exécution positif reporté de N-1</b>	(2) <b>59 585 237,25</b>			

(1) *DF 023 = RI 021 ; DI 040 = RF 042 ; RI 040 = DF 042 ; DI 041 = RI 041 ; DF 043 = RF 043.*

(2) Les lignes de report ne font pas l'objet d'émission de mandat ou de titre (inscrire le montant reporté).

(3) A servir uniquement dans le cadre d'un suivi des stocks selon la méthode de l'inventaire permanent simplifié autorisée pour les seules opérations d'aménagements (lotissement, ZAC...) par ailleurs retracées dans le cadre de budgets annexes.

(4) En dépenses, le chapitre 22 retrace les travaux d'investissement réalisés sur les biens reçus en affectation. En recette, il retrace, le cas échéant, l'annulation de tels travaux effectués sur un exercice antérieur.

(5) A servir uniquement lorsque la commune ou l'établissement effectue une dotation initiale en espèces au profit d'un service public non personnalisé qu'elle ou qu'il crée.

(6) Seul le total des opérations pour compte de tiers figure sur cet état (voir le détail Annexe IV A9).

(7) Le compte 1068 n'est pas un chapitre mais un article du chapitre 10.

<b>II – PRESENTATION GENERALE DU BUDGET</b>	<b>II</b>
<b>BALANCE GENERALE DU BUDGET</b>	<b>B1</b>

**1 – Mandats émis (y compris sur les restes à réaliser N-1)**

	FONCTIONNEMENT	Opérations réelles (1)	Opérations d'ordre (2)	TOTAL
011	Charges à caractère général	261 719 922,89		261 719 922,89
012	Charges de personnel, frais assimilés	8 759 418,28		8 759 418,28
014	Atténuations de produits	3 842 896,48		3 842 896,48
60	<i>Achats et variation des stocks (3)</i>		0,00	0,00
65	Autres charges de gestion courante	15 371 307,66		15 371 307,66
656	Frais fonctionnement des groupes d'élus (4)	0,00		0,00
66	Charges financières	13 682 942,40	0,00	13 682 942,40
67	Charges exceptionnelles	7 628 710,34	11 800,00	7 640 510,34
68	Dot. aux amortissements et provisions	4 500 000,00	61 975 674,89	66 475 674,89
71	<i>Production stockée (ou déstockage) (3)</i>		0,00	0,00
<b>Dépenses de fonctionnement – Total</b>		<b>315 505 198,05</b>	<b>61 987 474,89</b>	<b>377 492 672,94</b>
<b>Pour information</b>				<b>0,00</b>
<b>D 002 Déficit de fonctionnement reporté de N-1</b>				<b>0,00</b>

	INVESTISSEMENT	Opérations réelles (1)	Opérations d'ordre (2)	TOTAL
10	Dotations, fonds divers et réserves	0,00	0,00	0,00
13	Subventions d'investissement	0,00	926 001,90	926 001,90
15	<i>Provisions pour risques et charges (5)</i>		0,00	0,00
16	Emprunts et dettes assimilées (sauf 1688 non budgétaire)	29 983 529,03	0,00	29 983 529,03
18	Compte de liaison : affectat° (BA,régie)	(8) 0,00		0,00
	Total des opérations d'équipement	198 248 838,70		198 248 838,70
19	<i>Neutral. et régul. d'opérations (5)</i>		0,00	0,00
20	Immobilisations incorporelles (sauf 204) (6)	0,00	0,00	0,00
204	Subventions d'équipement versées	0,00	0,00	0,00
21	Immobilisations corporelles (6)	0,00	0,00	0,00
22	Immobilisations reçues en affectation (6)	(9) 0,00	0,00	0,00
23	Immobilisations en cours (6)	0,00	1 132 084,01	1 132 084,01
26	Participations et créances rattachées	25 000,00	0,00	25 000,00
27	Autres immobilisations financières	10 402 823,00	0,00	10 402 823,00
28	<i>Amortissement des immobilisations (reprises)</i>		0,00	0,00
29	<i>Prov. pour dépréciat° immobilisations (5)</i>		0,00	0,00
39	<i>Prov. dépréciat° des stocks et en-cours (5)</i>		0,00	0,00
45...	Total des opérations pour compte de tiers (7)	1 599 230,39	0,00	1 599 230,39
481	<i>Charges à rép. sur plusieurs exercices</i>		0,00	0,00
49	<i>Prov. dépréc. comptes de tiers (5)</i>		0,00	0,00
59	<i>Prov. dépréc. comptes financiers (5)</i>		0,00	0,00
3...	Stocks	0,00	0,00	0,00
<b>Dépenses d'investissement –Total</b>		<b>240 259 421,12</b>	<b>2 058 085,91</b>	<b>242 317 507,03</b>
<b>Pour information</b>				<b>0,00</b>
<b>D 001 Solde d'exécution négatif reporté de N-1</b>				<b>0,00</b>

(1) Y compris les opérations relatives au rattachement des charges et des produits et les opérations d'ordre semi-budgétaires.

(2) Voir liste des opérations d'ordre.

(3) Permet de retracer des opérations particulières telles que les opérations de stocks liées à la tenue d'un inventaire permanent simplifié.

(4) Communes, communautés d'agglomération et communautés urbaines de plus de 100 000 habitants.

(5) Si la commune ou l'établissement applique le régime des provisions budgétaires.

(6) Hors chapitres « opérations d'équipement ».

(7) Seul le total des opérations pour compte de tiers figure sur cet état (voir le détail Annexe IV A9).

(8) A servir uniquement lorsque la commune ou l'établissement effectue une dotation initiale en espèces au profit d'un service public non personnalisé qu'elle ou qu'il crée.

(9) En dépenses, le chapitre 22 retrace les travaux d'investissement réalisés sur les biens reçus en affectation. En recette, il retrace, le cas échéant, l'annulation de tels travaux effectués sur un exercice antérieur.

<b>II – PRESENTATION GENERALE DU BUDGET</b>	<b>II</b>
<b>BALANCE GENERALE DU BUDGET</b>	<b>B2</b>

**2 – Titres émis (y compris sur les restes à réaliser N-1)**

	FONCTIONNEMENT	Opérations réelles (1)	Opérations d'ordre (2)	TOTAL
013	Atténuations de charges	785 817,76		785 817,76
60	Achats et variation des stocks (3)		0,00	0,00
70	Produits services, domaine et ventes div	234 977 109,05		234 977 109,05
71	Production stockée (ou déstockage)		0,00	0,00
72	Production immobilisée		0,00	0,00
73	Impôts et taxes	0,00		0,00
74	Dotations et participations	38 863 321,54		38 863 321,54
75	Autres produits de gestion courante	81 301 195,17	0,00	81 301 195,17
76	Produits financiers	176 536,99	0,00	176 536,99
77	Produits exceptionnels	23 938 254,45	926 001,90	24 864 256,35
78	Reprise sur amortissements et provisions	288 000,00	0,00	288 000,00
79	Transferts de charges		0,00	0,00
<b>Recettes de fonctionnement – Total</b>		<b>380 330 234,96</b>	<b>926 001,90</b>	<b>381 256 236,86</b>
<b>Pour information R 002 Excédent de fonctionnement reporté de N-1</b>				<b>10 493 753,33</b>

	INVESTISSEMENT	Opérations réelles (1)	Opérations d'ordre (2)	TOTAL
10	Dotations, fonds divers et réserves (sauf 1068)	11 559 252,94	0,00	11 559 252,94
1068	Excédents de fonctionnement capitalisés	0,00		0,00
13	Subventions d'investissement	835 000,00	0,00	835 000,00
15	Provisions pour risques et charges (4)		0,00	0,00
16	Emprunts et dettes assimilées (sauf 1688 non budgétaire)	155 000 000,00	0,00	155 000 000,00
18	Compte de liaison : affectat° (BA,régie)	(8) 0,00		0,00
19	Neutral. et régul. d'opérations		11 800,00	11 800,00
20	Immobilisations incorporelles (sauf 204) (5)	0,00	769 833,67	769 833,67
204	Subventions d'équipement versées	0,00	0,00	0,00
21	Immobilisations corporelles(5)	0,00	0,00	0,00
22	Immobilisations reçues en affectation(5)	(9) 0,00	0,00	0,00
23	Immobilisations en cours(5)	96 690,45	362 250,34	458 940,79
26	Participations et créances rattachées	0,00	0,00	0,00
27	Autres immobilisations financières	1 980,00	0,00	1 980,00
28	Amortissement des immobilisations		61 975 674,89	61 975 674,89
29	Prov. pour dépréciat° immobilisations (4)		0,00	0,00
39	Prov. dépréciat° des stocks et en-cours (4)		0,00	0,00
45...	Opérations pour compte de tiers (7)	1 599 230,39	0,00	1 599 230,39
481	Charges à rép. sur plusieurs exercices		0,00	0,00
49	Prov. dépréc. comptes de tiers (4)		0,00	0,00
59	Prov. dépréc. comptes financiers (4)		0,00	0,00
3...	Stocks	0,00	0,00	0,00
<b>Recettes d'investissement – Total</b>		<b>169 092 153,78</b>	<b>63 119 558,90</b>	<b>232 211 712,68</b>
<b>Pour information R 001 Solde d'exécution positif reporté de N-1</b>				<b>59 585 237,25</b>

(1) Y compris les opérations relatives au rattachement des charges et des produits et les opérations d'ordre semi-budgétaires.

(2) Voir liste des opérations d'ordre.

(3) Permet de retracer des opérations particulières telles que les opérations de stocks liées à la tenue d'un inventaire permanent simplifié.

(4) Si la commune ou l'établissement applique le régime des provisions budgétaires.

(5) Hors chapitres « opérations d'équipement ».

(6) Seul le total des opérations pour compte de tiers figure sur cet état (voir le détail Annexe IV A9).

(7) A servir uniquement lorsque la commune ou l'établissement effectue une dotation initiale en espèces au profit d'un service public non personnalisé qu'elle ou qu'il crée.

(8) En dépenses, le chapitre 22 retrace les travaux d'investissement réalisés sur les biens reçus en affectation. En recette, il retrace, le cas échéant, l'annulation de tels travaux effectués sur un exercice antérieur.

<b>III – VOTE DU BUDGET</b>	<b>III</b>
<b>SECTION DE FONCTIONNEMENT – DETAIL DES DEPENSES</b>	<b>A1</b>

Chap/ art (1)	Libellé (1)	Crédits ouverts (BP+DM+RAR N-1)	Crédits employés (ou restant à employer)			Crédits annulés
			Mandats émis	Charges rattachées	Restes à réaliser au 31/12	
<b>011</b>	<b>Charges à caractère général</b>	<b>263 167 426,74</b>	<b>162 658 609,02</b>	<b>99 061 313,87</b>	<b>0,00</b>	<b>1 447 503,85</b>
6042	Achats prestat° services (hors terrains)	392,13	392,13	0,00	0,00	0,00
60611	Eau et assainissement	3 200,00	1 495,01	982,37	0,00	722,62
60612	Energie - Electricité	1 345 515,74	735 782,07	536 362,38	0,00	73 371,29
60613	Chauffage urbain	2 000,00	2 000,00	0,00	0,00	0,00
60621	Combustibles	1 438,86	1 438,86	0,00	0,00	0,00
60622	Carburants	2 500,00	1 433,12	966,81	0,00	100,07
60623	Alimentation	11 202,00	3 429,12	5 201,51	0,00	2 571,37
60628	Autres fournitures non stockées	6 000,00	1 538,52	1 920,00	0,00	2 541,48
60632	Fournitures de petit équipement	35 554,80	32 891,35	630,00	0,00	2 033,45
60636	Vêtements de travail	5 433,47	3 064,68	0,00	0,00	2 368,79
6064	Fournitures administratives	13 620,81	10 335,21	0,00	0,00	3 285,60
6068	Autres matières et fournitures	46 934,38	45 581,44	0,00	0,00	1 352,94
6078	Autres marchandises	1 302 152,56	422 904,43	868 603,32	0,00	10 644,81
611	Contrats de prestations de services	228 160 296,93	140 150 218,34	87 443 800,83	0,00	566 277,76
6132	Locations immobilières	3 784 764,12	2 799 073,84	979 703,28	0,00	5 987,00
6135	Locations mobilières	81 671,60	75 718,07	2 149,28	0,00	3 804,25
614	Charges locatives et de copropriété	461 423,43	389 511,37	71 912,06	0,00	0,00
615228	Entretien, réparations autres bâtiments	8 243,56	4 135,80	3 947,76	0,00	160,00
61551	Entretien matériel roulant	8 000,00	3 715,30	0,00	0,00	4 284,70
6156	Maintenance	459 671,39	402 591,19	55 406,28	0,00	1 673,92
6161	Multirisques	39 653,61	39 438,36	0,00	0,00	215,25
617	Etudes et recherches	1 375 264,24	537 936,19	730 074,67	0,00	107 253,38
6182	Documentation générale et technique	62 809,00	58 741,94	589,01	0,00	3 478,05
6184	Versements à des organismes de formation	84 830,40	25 436,40	55 418,40	0,00	3 975,60
6185	Frais de colloques et de séminaires	14 800,28	9 578,00	0,00	0,00	5 222,28
6188	Autres frais divers	13 200,00	7 272,00	0,00	0,00	5 928,00
6225	Indemnités aux comptable et régisseurs	120,00	119,80	0,00	0,00	0,20
6226	Honoraires	1 051 949,01	415 444,05	607 263,20	0,00	29 241,76
6227	Frais d'actes et de contentieux	16 637,28	16 637,28	0,00	0,00	0,00
6228	Divers	1 472,93	-2 846,71	3 980,50	0,00	339,14
6231	Annonces et insertions	83 776,02	61 566,02	17 010,00	0,00	5 200,00
6232	Fêtes et cérémonies	58 662,00	51 962,69	0,00	0,00	6 699,31
6233	Foires et expositions	22 604,00	17 598,00	0,00	0,00	5 006,00
6236	Catalogues et imprimés	152 151,23	118 577,42	25 799,97	0,00	7 773,84
6238	Divers	226 316,42	188 133,31	3 105,00	0,00	35 078,11
6241	Transports de biens	39 025,36	33 517,72	0,00	0,00	5 507,64
6247	Transports collectifs	3 682,64	2 936,04	0,00	0,00	746,60
6248	Divers	57 160,34	11 139,63	46 020,25	0,00	0,46
6251	Voyages et déplacements	23 135,32	14 335,29	8 630,79	0,00	169,24
6256	Missions	4 047,38	3 245,88	0,00	0,00	801,50
6257	Réceptions	23 557,83	21 082,46	2 163,20	0,00	312,17
6261	Frais d'affranchissement	20 000,00	8 802,74	3 367,14	0,00	7 830,12
6262	Frais de télécommunications	113 950,00	99 874,96	10 395,13	0,00	3 679,91
627	Services bancaires et assimilés	187 419,60	187 419,60	0,00	0,00	0,00
6281	Concours divers (cotisations)	213 165,00	151 389,26	41 509,31	0,00	20 266,43
6282	Frais de gardiennage (églises, forêts, .	441 591,00	298 572,76	103 264,73	0,00	39 753,51
6283	Frais de nettoyage des locaux	99 000,00	77 650,78	20 460,83	0,00	888,39
6284	Redevances pour services rendus	20 000,00	-496 687,47	496 687,47	0,00	20 000,00
6288	Autres services extérieurs	11 392 196,60	7 585 891,20	3 357 188,39	0,00	449 117,01
63512	Taxes foncières	7 870 876,00	4 314 076,00	3 556 800,00	0,00	0,00
63513	Autres impôts locaux	337 863,00	337 863,00	0,00	0,00	0,00
6355	Taxes et impôts sur les véhicules	12,22	12,22	0,00	0,00	0,00
6358	Autres droits	2 133 482,25	2 133 482,25	0,00	0,00	0,00
637	Autres impôts, taxes (autres organismes)	1 243 000,00	1 241 160,10	0,00	0,00	1 839,90
<b>012</b>	<b>Charges de personnel, frais assimilés</b>	<b>8 941 500,00</b>	<b>8 722 256,53</b>	<b>37 161,75</b>	<b>0,00</b>	<b>182 081,72</b>
6215	Personnel affecté par CL de rattachement	35 000,00	15 199,02	0,00	0,00	19 800,98
6336	Cotisations CNFPT et CDGFPT	76 000,00	64 520,40	0,00	0,00	11 479,60
64111	Rémunération principale titulaires	2 578 131,00	2 534 849,79	0,00	0,00	43 281,21
64112	NBI, SFT, indemnité résidence	147 611,74	147 611,74	0,00	0,00	0,00
64118	Autres indemnités titulaires	1 392 096,94	1 392 096,94	0,00	0,00	0,00
64131	Rémunérations non tit.	2 030 454,56	2 030 454,56	0,00	0,00	0,00
6417	Rémunérations des apprentis	33 705,76	33 702,20	0,00	0,00	3,56
6451	Cotisations à l'U.R.S.S.A.F.	1 100 000,00	1 084 761,45	0,00	0,00	15 238,55
6453	Cotisations aux caisses de retraites	1 010 000,00	993 153,32	3 624,23	0,00	13 222,45
6454	Cotisations aux A.S.S.E.D.I.C.	99 000,00	81 302,00	0,00	0,00	17 698,00
6455	Cotisations pour assurance du personnel	115 000,00	84 776,01	10 040,12	0,00	20 183,87

**SYCTOM, L'AGENCE METROPOL. DES DECHETS - BUDGET SYCTOM - CA - 2020**

Chap/ art (1)	Libellé (1)	Crédits ouverts (BP+DM+RAR N-1)	Crédits employés (ou restant à employer)			Crédits annulés
			Mandats émis	Charges rattachées	Restes à réaliser au 31/12	
6456	Versement au F.N.C. supplément familial	14 000,00	0,00	0,00	0,00	14 000,00
6457	Cotis. sociales liées à l'apprentissage	2 500,00	461,00	0,00	0,00	2 039,00
6471	Prestat° versées pour le compte du FNAL.	23 000,00	22 555,00	0,00	0,00	445,00
6474	Versement aux autres oeuvres sociales	34 000,00	32 718,68	705,32	0,00	576,00
6475	Médecine du travail, pharmacie	11 000,00	3 740,54	4 075,48	0,00	3 183,98
6478	Autres charges sociales diverses	240 000,00	200 353,88	18 716,60	0,00	20 929,52
<b>014</b>	<b>Atténuations de produits</b>	<b>3 889 000,00</b>	<b>3 842 896,48</b>	<b>0,00</b>	<b>0,00</b>	<b>46 103,52</b>
70619	Reverst redevances enlèvement ordures	3 889 000,00	3 842 896,48	0,00	0,00	46 103,52
<b>65</b>	<b>Autres charges de gestion courante</b>	<b>15 531 153,00</b>	<b>-4 632 142,50</b>	<b>20 003 450,16</b>	<b>0,00</b>	<b>159 845,34</b>
6531	Indemnités	133 895,91	133 895,91	0,00	0,00	0,00
6532	Frais de mission	38 350,17	6 212,08	0,00	0,00	32 138,09
6533	Cotisations de retraite	20 000,00	19 985,83	0,00	0,00	14,17
6535	Formation	2 754,00	0,00	0,00	0,00	2 754,00
6541	Créances admises en non-valeur	27 303,00	27 303,00	0,00	0,00	0,00
65733	Subv. fonct. Départements	20 000,00	-81 000,00	101 000,00	0,00	0,00
657348	Subv. fonct. Autres communes	3 490 347,00	3 258 575,77	177 879,44	0,00	53 891,79
657358	Subv. fonct. Autres groupements	11 194 822,91	-6 547 263,47	17 742 086,38	0,00	0,00
6574	Subv. fonct. Associat°, personnes privée	603 678,59	-1 449 853,04	1 982 484,34	0,00	71 047,29
65888	Autres	1,42	1,42	0,00	0,00	0,00
<b>656</b>	<b>Frais fonctionnement des groupes d'élus</b>	<b>0,00</b>	<b>0,00</b>	<b>0,00</b>	<b>0,00</b>	<b>0,00</b>
<b>TOTAL DEPENSES DE GESTION DES SERVICES (a) = (011+012+014+65+656)</b>		<b>291 529 079,74</b>	<b>170 591 619,53</b>	<b>119 101 925,78</b>	<b>0,00</b>	<b>1 835 534,43</b>
<b>66</b>	<b>Charges financières (b)</b>	<b>13 683 209,07</b>	<b>13 682 942,40</b>	<b>0,00</b>	<b>0,00</b>	<b>266,67</b>
66111	Intérêts réglés à l'échéance	13 453 228,18	13 453 228,18	0,00	0,00	0,00
66112	Intérêts - Rattachement des ICNE	-543 663,53	-543 930,20	0,00	0,00	266,67
6618	Intérêts des autres dettes	106 294,42	106 294,42	0,00	0,00	0,00
6688	Autres	667 350,00	667 350,00	0,00	0,00	0,00
<b>67</b>	<b>Charges exceptionnelles (c)</b>	<b>8 113 000,00</b>	<b>6 908 710,34</b>	<b>720 000,00</b>	<b>0,00</b>	<b>484 289,66</b>
6711	Intérêts moratoires, pénalités / marché	10 000,00	2 482,79	0,00	0,00	7 517,21
6712	Amendes fiscales et pénales	1 049,00	1 049,00	0,00	0,00	0,00
6714	Bourses et prix	13 000,01	13 000,01	0,00	0,00	0,00
6718	Autres charges exceptionnelles gestion	1 946 049,18	1 506 902,03	0,00	0,00	439 147,15
673	Titres annulés (sur exercices antérieurs)	75 000,00	37 374,70	0,00	0,00	37 625,30
678	Autres charges exceptionnelles	6 067 901,81	5 347 901,81	720 000,00	0,00	0,00
<b>68</b>	<b>Dotations provisions semi-budgétaires (d) (3)</b>	<b>4 500 000,00</b>	<b>4 500 000,00</b>	<b>0,00</b>	<b>0,00</b>	<b>0,00</b>
6815	Dot. prov. pour risques fonct. courant	4 500 000,00	4 500 000,00	0,00	0,00	0,00
<b>022</b>	<b>Dépenses imprévues (e)</b>	<b>0,00</b>				
<b>TOTAL DES DEPENSES REELLES = a+b+c+d+e</b>		<b>317 825 288,81</b>	<b>195 683 272,27</b>	<b>119 821 925,78</b>	<b>0,00</b>	<b>2 320 090,76</b>
<b>023</b>	<b>Virement à la section d'investissement</b>	<b>0,00</b>	<b>0,00</b>			<b>0,00</b>
<b>042</b>	<b>Opérat° ordre transfert entre sections (4) (5) (6)</b>	<b>62 030 281,47</b>	<b>61 987 474,89</b>			<b>42 806,58</b>
6761	Différences sur réalisations (positives)	11 800,00	11 800,00			0,00
6811	Dot. amort. et prov. Immos incorporelles	62 018 481,47	61 975 674,89			42 806,58
<b>TOTAL DES PRELEVEMENTS AU PROFIT DE LA SECTION D'INVESTISSEMENT</b>		<b>62 030 281,47</b>	<b>61 987 474,89</b>			<b>42 806,58</b>
<b>043</b>	<b>Opérat° ordre intérieur de la section (7)</b>	<b>0,00</b>	<b>0,00</b>			<b>0,00</b>
<b>TOTAL DES DEPENSES D'ORDRE</b>		<b>62 030 281,47</b>	<b>61 987 474,89</b>			<b>42 806,58</b>
<b>TOTAL DES DEPENSES DE FONCTIONNEMENT DE L'EXERCICE (= Total des opérations réelles et d'ordre)</b>		<b>379 855 570,28</b>	<b>257 670 747,16</b>	<b>119 821 925,78</b>	<b>0,00</b>	<b>2 362 897,34</b>
<b>Pour information D 002 Déficit de fonctionnement reporté de N-1</b>		<b>0,00</b>				

**Détail du calcul des ICNE au compte 66112 (2)**

Montant des ICNE de l'exercice	5 103 997,44
Montant des ICNE de l'exercice N-1	5 647 927,64
= Différence ICNE N – ICNE N-1	-543 930,20

- Détailler les chapitres budgétaires par article conformément au plan de comptes appliqué par la commune ou l'établissement.
- Si le mandatement des ICNE de l'exercice est inférieur au montant de l'exercice N-1, le montant du compte 66112 sera négatif.
- Si la commune ou l'établissement applique le régime des provisions semi-budgétaires.
- Cf. définition du chapitre des opérations d'ordre, DF 042 = RI 040.
- Dont 675 et 676.

(6) Le compte 6815 peut figurer dans le détail du chapitre 042 si la commune ou l'établissement applique le régime des provisions budgétaires.

(7) Chapitre destiné à retracer les opérations particulières telles que les opérations de stocks ou liées à la tenue d'un inventaire permanent simplifié.

<b>III – VOTE DU BUDGET</b>						<b>III</b>
<b>SECTION DE FONCTIONNEMENT – DETAIL DES RECETTES</b>						<b>A2</b>
Chap/ art(1)	Libellé (1)	Crédits ouverts (BP+DM+RAR N-1)	Crédits employés (ou restant à employer)			Crédits annulés
			Titres émis	Produits rattachés	Restes à réaliser au 31/12	
<b>013</b>	<b>Atténuations de charges</b>	<b>103 000,00</b>	<b>785 817,76</b>	<b>0,00</b>	<b>0,00</b>	<b>-682 817,76</b>
619	RRR obtenus sur services extérieurs	0,00	608 408,12	0,00	0,00	-608 408,12
6419	Remboursements rémunérations personnel	25 000,00	99 908,84	0,00	0,00	-74 908,84
6479	Rembourst sur autres charges sociales	78 000,00	77 500,80	0,00	0,00	499,20
<b>70</b>	<b>Produits services, domaine et ventes div</b>	<b>226 429 145,80</b>	<b>230 536 024,05</b>	<b>4 441 085,00</b>	<b>0,00</b>	<b>-8 547 963,25</b>
70688	Autres prestations de services	226 315 726,00	229 735 828,94	4 441 085,00	0,00	-7 861 187,94
7078	Autres marchandises	113 419,80	800 195,11	0,00	0,00	-686 775,31
<b>73</b>	<b>Impôts et taxes</b>	<b>0,00</b>	<b>0,00</b>	<b>0,00</b>	<b>0,00</b>	<b>0,00</b>
<b>74</b>	<b>Dotations et participations</b>	<b>37 228 000,00</b>	<b>8 190 729,59</b>	<b>30 672 591,95</b>	<b>0,00</b>	<b>-1 635 321,54</b>
74718	Autres participations Etat	0,00	207 889,76	425 350,00	0,00	-633 239,76
7472	Participat° Régions	125 000,00	166 116,99	21 883,01	0,00	-63 000,00
7478	Participat° Autres organismes	37 103 000,00	7 816 722,84	30 225 358,94	0,00	-939 081,78
<b>75</b>	<b>Autres produits de gestion courante</b>	<b>79 803 202,19</b>	<b>49 619 831,78</b>	<b>31 681 363,39</b>	<b>0,00</b>	<b>-1 497 992,98</b>
752	Revenus des immeubles	696 603,17	471 191,72	23 297,98	0,00	202 113,47
7588	Autres produits div. de gestion courante	79 106 599,02	49 148 640,06	31 658 065,41	0,00	-1 700 106,45
<b>TOTAL = RECETTES DE GESTION DES SERVICES (a) = 70+73+74+75+013</b>		<b>343 563 347,99</b>	<b>289 132 403,18</b>	<b>66 795 040,34</b>	<b>0,00</b>	<b>-12 364 095,53</b>
<b>76</b>	<b>Produits financiers (b)</b>	<b>0,00</b>	<b>-1 477 621,87</b>	<b>1 654 158,86</b>	<b>0,00</b>	<b>-176 536,99</b>
76811	Sortie empr. risque avec IRA capital.	0,00	-1 654 158,86	1 654 158,86	0,00	0,00
7688	Autres	0,00	176 536,99	0,00	0,00	-176 536,99
<b>77</b>	<b>Produits exceptionnels (c)</b>	<b>24 583 468,96</b>	<b>12 610 956,36</b>	<b>11 327 298,09</b>	<b>0,00</b>	<b>645 214,51</b>
7711	Dédits et pénalités perçus	13 010 568,96	2 223 527,02	11 327 298,09	0,00	-540 256,15
7718	Autres produits except. opérat° gestion	11 051 000,00	9 708 633,49	0,00	0,00	1 342 366,51
773	Mandats annulés (exercices antérieurs)	0,00	123 293,74	0,00	0,00	-123 293,74
775	Produits des cessions d'immobilisations	0,00	11 800,00	0,00	0,00	-11 800,00
7788	Produits exceptionnels divers	521 900,00	543 702,11	0,00	0,00	-21 802,11
<b>78</b>	<b>Reprises provisions semi-budgétaires (d) (2)</b>	<b>288 000,00</b>	<b>288 000,00</b>	<b>0,00</b>	<b>0,00</b>	<b>0,00</b>
7815	Rep. prov. charges fonctionnt courant	288 000,00	288 000,00	0,00	0,00	0,00
<b>TOTAL DES RECETTES REELLES =a+b+c+d</b>		<b>368 434 816,95</b>	<b>300 553 737,67</b>	<b>79 776 497,29</b>	<b>0,00</b>	<b>-11 895 418,01</b>
<b>042</b>	<b>Opérat° ordre transfert entre sections (3) (4) (5)</b>	<b>927 000,00</b>	<b>926 001,90</b>			<b>998,10</b>
777	Quote-part subv invest transf cpte résul	927 000,00	926 001,90			998,10
<b>043</b>	<b>Opérat° ordre intérieur de la section (6)</b>	<b>0,00</b>	<b>0,00</b>			<b>0,00</b>
<b>TOTAL DES RECETTES D'ORDRE</b>		<b>927 000,00</b>	<b>926 001,90</b>			<b>998,10</b>
<b>TOTAL DES RECETTES DE FONCTIONNEMENT DE L'EXERCICE (=Total des opérations réelles et d'ordre)</b>		<b>369 361 816,95</b>	<b>301 479 739,57</b>	<b>79 776 497,29</b>	<b>0,00</b>	<b>-11 894 419,91</b>
<b>Pour information R 002 Excédent de fonctionnement reporté de N-1</b>		<b>10 493 753,33</b>				

**Détail du calcul des ICNE au compte 7622**

Montant des ICNE de l'exercice	0,00
Montant des ICNE de l'exercice N-1	0,00
= Différence ICNE N – ICNE N-1	0,00

(1) Détailler les chapitres budgétaires par article conformément au plan de comptes appliqué par la commune ou l'établissement.

(2) Si la commune ou l'établissement applique le régime des provisions semi-budgétaires.

(3) Cf. définitions du chapitre des opérations d'ordre, RF 042 = DI 040.

(4) Dont 776.

(5) Le compte 7815 peut figurer dans le détail du chapitre 042 si la commune ou l'établissement applique le régime des provisions budgétaires.

(6) Chapitre destiné à retracer les opérations particulières telles que les opérations de stocks ou liées à la tenue d'un inventaire permanent simplifié.

III – VOTE DU BUDGET					III
SECTION D'INVESTISSEMENT – DETAIL DES DEPENSES					B1
Chap/ art (1)	Libellé (1)	Crédits ouverts (BP+DM+RAR N-1)	Mandats émis	Restes à réaliser au 31/12	Crédits annulés
010	Stocks	0,00	0,00	0,00	0,00
20	Immobilisations incorporelles (sauf opérations et 204)	0,00	0,00	0,00	0,00
204	Subventions d'équipement versées (sauf opérations)	0,00	0,00	0,00	0,00
21	Immobilisations corporelles (sauf opérations)	0,00	0,00	0,00	0,00
22	Immobilisations reçues en affectation (sauf opérations)	0,00	0,00	0,00	0,00
23	Immobilisations en cours (sauf opérations)	0,00	0,00	0,00	0,00
200201	Opération d'équipement n° 200201 (2)	24 331 635,14	15 634 732,01	0,00	8 696 903,13
200301	Opération d'équipement n° 200301 (2)	130 998 287,36	122 423 417,10	0,00	8 574 870,26
200502	Opération d'équipement n° 200502 (2)	2 878 809,00	2 217 168,44	0,00	661 640,56
201101	Opération d'équipement n° 201101 (2)	34 721 225,40	28 838 790,77	0,00	5 882 434,63
201301	Opération d'équipement n° 201301 (2)	58 269 339,13	25 225 825,60	0,00	33 043 513,53
201601	Opération d'équipement n° 201601 (2)	1 178 652,00	852 007,67	0,00	326 644,33
201902	Opération d'équipement n° 201902 (2)	2 734 830,80	1 277 294,82	0,00	1 457 535,98
201903	Opération d'équipement n° 201903 (2)	7 479 441,29	1 312 102,29	0,00	6 167 339,00
201904	Opération d'équipement n° 201904 (2)	822 100,00	467 500,00	0,00	354 600,00
31	Opération d'équipement n° 31 (2)	0,00	0,00	0,00	0,00
39	Opération d'équipement n° 39 (2)	0,00	0,00	0,00	0,00
44	Opération d'équipement n° 44 (2)	0,00	0,00	0,00	0,00
45	Opération d'équipement n° 45 (2)	0,00	0,00	0,00	0,00
<b>Total des dépenses d'équipement</b>		<b>263 414 320,12</b>	<b>198 248 838,70</b>	<b>0,00</b>	<b>65 165 481,42</b>
10	Dotations, fonds divers et réserves	0,00	0,00	0,00	0,00
13	Subventions d'investissement	0,00	0,00	0,00	0,00
16	Emprunts et dettes assimilées	29 988 529,04	29 983 529,03	0,00	5 000,01
1641	Emprunts en euros	29 988 529,04	29 983 529,03	0,00	5 000,01
18	Compte de liaison : affectat° (BA,régie)	0,00	0,00	0,00	0,00
26	Participat° et créances rattachées	150 000,00	25 000,00	50 000,00	75 000,00
261	Titres de participation	150 000,00	25 000,00	50 000,00	75 000,00
27	Autres immobilisations financières	10 413 000,00	10 402 823,00	0,00	10 177,00
274	Prêts	10 000 000,00	10 000 000,00	0,00	0,00
275	Dépôts et cautionnements versés	413 000,00	402 823,00	0,00	10 177,00
020	Dépenses imprévues	0,00			
<b>Total des dépenses financières</b>		<b>40 551 529,04</b>	<b>40 411 352,03</b>	<b>50 000,00</b>	<b>90 177,01</b>
458145	PART SIGEIF DEPENSES (3)	2 193 312,49	1 524 137,34	482 718,83	186 456,32
458146	PART SIGEIF DEPENSES - OPE 46 (3)	75 220,00	75 093,05	0,00	126,95
<b>Total des dépenses d'opérations pour compte de tiers</b>		<b>2 268 532,49</b>	<b>1 599 230,39</b>	<b>482 718,83</b>	<b>186 583,27</b>
<b>TOTAL DEPENSES REELLES</b>		<b>306 234 381,65</b>	<b>240 259 421,12</b>	<b>532 718,83</b>	<b>65 442 241,70</b>
040	Opérat° ordre transfert entre sections (4)	927 000,00	926 001,90		998,10
	Reprises sur autofinancement antérieur (5)	927 000,00	926 001,90		998,10
13911	Etat et établissements nationaux	489 000,00	488 610,43		389,57
13912	Sub. transf cpte résult. Régions	327 819,03	327 373,50		445,53
13913	Sub. transf cpte résult. Départements	17 037,04	17 037,04		0,00
139158	Sub. transf cpte résult. Autres groupés	5 000,00	4 837,00		163,00
13918	Autres subventions d'équipement	88 143,93	88 143,93		0,00
	Charges transférées (6)	0,00	0,00		0,00
041	Opérations patrimoniales (7)	9 600 000,00	1 132 084,01		8 467 915,99
2313	Constructions	350 736,55	350 736,55		0,00
2315	Installat°, matériel et outillage techni	4 663 568,82	695 652,83		3 967 915,99
2317	Immo. corporelles reçues mise à dispo.	85 694,63	85 694,63		0,00
238	Avances versées commandes immo. incorp.	4 500 000,00	0,00		4 500 000,00
<b>TOTAL DEPENSES D'ORDRE</b>		<b>10 527 000,00</b>	<b>2 058 085,91</b>		<b>8 468 914,09</b>
<b>TOTAL DES DEPENSES D'INVESTISSEMENT DE L'EXERCICE (= Total des dépenses réelles et d'ordre)</b>		<b>316 761 381,65</b>	<b>242 317 507,03</b>	<b>532 718,83</b>	<b>73 911 155,79</b>
<b>Pour information</b>		<b>0,00</b>			
<b>D 001 Solde d'exécution négatif reporté de N-1</b>					

(1) Détailler les chapitres budgétaires par article conformément au plan de comptes appliqué par la commune ou l'établissement.

(2) Voir état III B3 pour le détail des opérations d'équipement.

(3) Voir annexes IV A9 pour le détail des opérations pour compte de tiers.



(4) Cf. définitions du chapitre d'opérations d'ordre, *DI 040=RF 042*.

(5) Les comptes 15, 29, 39, 49 et 59 peuvent figurer dans le détail du chapitre 040 si la commune ou l'établissement applique le régime des provisions budgétaires.

(6) Dont 192.

(7) Cf. définitions du chapitre des opérations d'ordre, *DI 041=RI 041*.

III – VOTE DU BUDGET					III
SECTION D'INVESTISSEMENT – DETAIL DES RECETTES					B2
Chap/ art (1)	Libellé (1)	Crédits ouverts (BP+DM+RAR N-1)	Titres émis	Restes à réaliser au 31/12	Crédits annulés
<b>010</b>	<b>Stocks</b>	<b>0,00</b>	<b>0,00</b>	<b>0,00</b>	<b>0,00</b>
<b>13</b>	<b>Subventions d'investissement</b>	<b>1 095 000,00</b>	<b>835 000,00</b>	<b>0,00</b>	<b>260 000,00</b>
1311	Subv. transf. Etat et établ. Nationaux	0,00	0,00	0,00	0,00
1312	Subv. transf. Régions	350 000,00	310 000,00	0,00	40 000,00
13158	Subv. transf. Autres groupements	500 000,00	500 000,00	0,00	0,00
1318	Autres subventions d'équipement transf.	245 000,00	25 000,00	0,00	220 000,00
<b>16</b>	<b>Emprunts et dettes assimilées(hors 165)</b>	<b>171 681 741,22</b>	<b>155 000 000,00</b>	<b>0,00</b>	<b>16 681 741,22</b>
16311	Emprunt obligataire remboursable in fine	0,00	70 000 000,00	0,00	-70 000 000,00
1641	Emprunts en euros	171 681 741,22	85 000 000,00	0,00	86 681 741,22
<b>20</b>	<b>Immobilisations incorporelles(sauf 204)</b>	<b>0,00</b>	<b>0,00</b>	<b>0,00</b>	<b>0,00</b>
<b>204</b>	<b>Subventions d'équipement versées</b>	<b>0,00</b>	<b>0,00</b>	<b>0,00</b>	<b>0,00</b>
<b>21</b>	<b>Immobilisations corporelles</b>	<b>0,00</b>	<b>0,00</b>	<b>0,00</b>	<b>0,00</b>
<b>22</b>	<b>Immobilisations reçues en affectation</b>	<b>0,00</b>	<b>0,00</b>	<b>0,00</b>	<b>0,00</b>
<b>23</b>	<b>Immobilisations en cours</b>	<b>0,00</b>	<b>96 690,45</b>	<b>0,00</b>	<b>-96 690,45</b>
2313	Constructions	0,00	0,00	0,00	0,00
2314	Constructions sur sol d'autrui	0,00	16 574,25	0,00	-16 574,25
2315	Installat°, matériel et outillage techni	0,00	80 116,20	0,00	-80 116,20
<b>Total des recettes d'équipement</b>		<b>172 776 741,22</b>	<b>155 931 690,45</b>	<b>0,00</b>	<b>16 845 050,77</b>
<b>10</b>	<b>Dotations, fonds divers et réserves</b>	<b>10 000 589,22</b>	<b>11 559 252,94</b>	<b>0,00</b>	<b>-1 558 663,72</b>
10222	FCTVA	10 000 589,22	11 559 252,94	0,00	-1 558 663,72
<b>138</b>	<b>Autres subvent° invest. non transf.</b>	<b>0,00</b>	<b>0,00</b>	<b>0,00</b>	<b>0,00</b>
<b>165</b>	<b>Dépôts et cautionnements reçus</b>	<b>0,00</b>	<b>0,00</b>	<b>0,00</b>	<b>0,00</b>
<b>18</b>	<b>Compte de liaison : affectat° (BA,régie)</b>	<b>0,00</b>	<b>0,00</b>	<b>0,00</b>	<b>0,00</b>
<b>26</b>	<b>Participat° et créances rattachées</b>	<b>0,00</b>	<b>0,00</b>	<b>0,00</b>	<b>0,00</b>
<b>27</b>	<b>Autres immobilisations financières</b>	<b>500 000,00</b>	<b>1 980,00</b>	<b>440 000,00</b>	<b>58 020,00</b>
275	Dépôts et cautionnements versés	500 000,00	1 980,00	440 000,00	58 020,00
<b>024</b>	<b>Produits des cessions d'immobilisations</b>	<b>0,00</b>		<b>0,00</b>	
<b>Total des recettes financières</b>		<b>10 500 589,22</b>	<b>11 561 232,94</b>	<b>440 000,00</b>	<b>-1 500 643,72</b>
458245	PART SIAAP RECETTES - OPE 45 (2)	2 178 312,49	1 524 137,34	0,00	654 175,15
458246	PART SIGEIF RECETTES - OPE 46 (2)	90 220,00	75 093,05	0,00	15 126,95
<b>Total des recettes d'opérations pour compte de tiers</b>		<b>2 268 532,49</b>	<b>1 599 230,39</b>	<b>0,00</b>	<b>669 302,10</b>
<b>TOTAL DES RECETTES REELLES</b>		<b>185 545 862,93</b>	<b>169 092 153,78</b>	<b>440 000,00</b>	<b>16 013 709,15</b>
<b>021</b>	<b>Virement de la sect° de fonctionnement</b>	<b>0,00</b>			
<b>040</b>	<b>Opérat° ordre transfert entre sections (3) (4)</b>	<b>62 030 281,47</b>	<b>61 987 474,89</b>		<b>42 806,58</b>
192	Plus ou moins-values sur cession immo.	0,00	11 800,00		-11 800,00
28031	Frais d'études	3 381 095,08	3 381 095,08		0,00
2804131	Subv. Dpt : Bien mobilier, matériel	2 553,00	2 553,00		0,00
2804132	Subv. Dpt : Bâtiments, installations	492 965,87	492 965,87		0,00
28041481	Subv.Cne : Bien mobilier, matériel	6 131,00	6 131,00		0,00
28041482	Subv.Cne : Bâtiments, installations	472 944,67	472 944,67		0,00
28041581	GFP : Bien mobilier, matériel	39 918,00	39 918,00		0,00
28041582	GFP : Bâtiments, installations	67 847,00	67 847,00		0,00
280421	Privé : Bien mobilier, matériel	6 835,00	6 835,00		0,00
280422	Privé : Bâtiments, installations	111 256,15	111 256,15		0,00
2804412	Sub nat org pub - Bâtiments, installat°	192 820,00	192 820,00		0,00
28051	Concessions et droits similaires	315 583,50	315 583,50		0,00
28121	Plantations d'arbres et d'arbustes	947,00	947,00		0,00
28128	Autres aménagements de terrains	397,00	397,00		0,00
281318	Autres bâtiments publics	630 000,00	630 000,00		0,00
28135	Installations générales, agencements, ..	68 158,90	68 158,90		0,00
28138	Autres constructions	16 460 779,01	16 460 779,01		0,00
28141	Construct° sol autrui - Bâtiments public	1 181 943,00	1 181 943,00		0,00
28145	Construct° sol autrui - Installat° généré.	1 136 036,00	1 136 036,00		0,00
28148	Construct° sol autrui - Autres construct	47 845,00	47 845,00		0,00
28151	Réseaux de voirie	238,00	238,00		0,00
281568	Autres matériels, outillages incendie	2 072,00	2 072,00		0,00
28158	Autres installat°, matériel et outillage	25 957 557,20	25 902 950,62		54 606,58
281738	Autres constructions (m. à dispo)	1 497 353,00	1 497 353,00		0,00
281758	Autres installat°, matériel (m. à dispo)	9 332 565,00	9 332 565,00		0,00

**SYCTOM, L'AGENCE METROPOL. DES DECHETS - BUDGET SYCTOM - CA - 2020**

<b>Chap/ art (1)</b>	<b>Libellé (1)</b>	<b>Crédits ouverts (BP+DM+RAR N-1)</b>	<b>Titres émis</b>	<b>Restes à réaliser au 31/12</b>	<b>Crédits annulés</b>
28181	Installations générales, aménagt divers	276 830,52	276 830,52		0,00
28182	Matériel de transport	13 777,83	13 777,83		0,00
28183	Matériel de bureau et informatique	295 543,87	295 543,87		0,00
28184	Mobilier	21 006,07	21 006,07		0,00
28188	Autres immo. corporelles	17 282,80	17 282,80		0,00
<b>TOTAL DES PRELEVEMENTS PROVENANT DE LA SECTION DE FONCTIONNEMENT</b>		<b>62 030 281,47</b>	<b>61 987 474,89</b>		<b>42 806,58</b>
<b>041</b>	<b>Opérations patrimoniales (5)</b>	<b>9 600 000,00</b>	<b>1 132 084,01</b>		<b>8 467 915,99</b>
2031	Frais d'études	5 100 000,00	769 833,67		4 330 166,33
238	Avances versées commandes immo. incorp.	4 500 000,00	362 250,34		4 137 749,66
<b>TOTAL DES RECETTES D'ORDRE</b>		<b>71 630 281,47</b>	<b>63 119 558,90</b>		<b>8 510 722,57</b>
<b>TOTAL DES RECETTES D'INVESTISSEMENT DE L'EXERCICE (= Total des recettes réelles et d'ordre)</b>		<b>257 176 144,40</b>	<b>232 211 712,68</b>	<b>440 000,00</b>	<b>24 524 431,72</b>
<b>Pour information R 001 Solde d'exécution positif reporté de N-1</b>		<b>59 585 237,25</b>			

(1) Détailler les chapitres budgétaires par article conformément au plan de comptes appliqué par la commune ou l'établissement.

(2) Voir annexes IV A9 pour le détail des opérations pour compte de tiers.

(3) Cf. définition du chapitre des opérations d'ordre, RI 040 = DF 042.

(4) Les comptes 15, 29, 39, 49 et 59 peuvent figurer dans le détail du chapitre 040 si la commune ou l'établissement applique le régime des provisions budgétaires.

(5) Cf. définitions du chapitre des opérations d'ordre, DI 041= RI 041.

<b>III – VOTE DU BUDGET</b>	<b>III</b>
<b>DETAIL DES CHAPITRES D'OPERATION D'EQUIPEMENT</b>	<b>B3</b>

**OPERATION D'EQUIPEMENT N°: 200201 (1)  
LIBELLE : AMELIORATION CONTINUE DES 2019**

**Pour vote (2)**

Art. (3)	Libellé (3)	Eléments afférents à l'exercice				Pour mémoire
		Crédits ouverts (BP+DM+RAR N-1)	Mandats émis	Restes à réaliser au 31/12	Crédits annulés	Cumul des réalisations (4)
<b>DEPENSES</b>		<b>24 331 635,14</b>	<b>A 15 634 732,01</b>	<b>0,00</b>	<b>8 696 903,13</b>	<b>B 26 055 293,19</b>
20	Immobilisations incorporelles	0,00	0,00	0,00	0,00	0,00
204	Subventions d'équipement versées	0,00	0,00	0,00	0,00	0,00
21	Immobilisations corporelles	0,00	0,00	0,00	0,00	545 000,00
2115	Terrains bâtis	0,00	0,00	0,00	0,00	545 000,00
22	Immobilisations reçues en affectation	0,00	0,00	0,00	0,00	0,00
23	Immobilisations en cours	24 331 635,14	15 634 732,01	0,00	8 696 903,13	25 510 293,19
2313	Constructions	1 146 326,15	758 254,20	0,00	388 071,95	1 824 105,67
2314	Constructions sur sol d'autrui	422 328,14	129 451,22	0,00	292 876,92	390 629,32
2315	Installat°, matériel et outillage techni	10 294 390,02	8 689 880,56	0,00	1 604 509,46	10 266 642,50
2317	Immo. corporelles reçues mise à dispo.	12 461 198,83	6 049 753,71	0,00	6 411 445,12	13 019 613,22
238	Avances versées commandes immo. incorp.	7 392,00	7 392,32	0,00	-0,32	9 302,48

RECETTES (répartition) (Pour information)	Eléments afférents à l'exercice				Pour mémoire
	Crédits ouverts (BP+DM+RAR N-1)	Titres émis	Restes à réaliser au 31/12	Crédits annulés	Cumul des réalisations (4)
<b>TOTAL RECETTES AFFECTEES</b>	<b>0,00</b>	<b>C 0,00</b>	<b>0,00</b>	<b>0,00</b>	<b>D 718,43</b>
13	Subventions d'investissement	0,00	0,00	0,00	0,00
16	Emprunts et dettes assimilées	0,00	0,00	0,00	0,00
20	Immobilisations incorporelles	0,00	0,00	0,00	0,00
204	Subventions d'équipement versées	0,00	0,00	0,00	0,00
21	Immobilisations corporelles	0,00	0,00	0,00	0,00
22	Immobilisations reçues en affectation	0,00	0,00	0,00	0,00
23	Immobilisations en cours	0,00	0,00	0,00	718,43
2314	Constructions sur sol d'autrui	0,00	0,00	0,00	718,43

Solde du financement (5)	Pour l'exercice		En cumulé	
<b>Recettes – Dépenses</b>	<b>C - A</b>	<b>-15 634 732,01</b>	<b>D - B</b>	<b>-26 054 574,76</b>

(1) Ouvrir un cadre par opération.

(2) Indiquer si l'opération est présentée pour vote ou pour information.

(3) Détailler les articles conformément au plan de comptes appliqué par la commune ou l'établissement.

(4) Réalisations antérieures + réalisation de l'exercice.

(5) Indiquer le signe algébrique.

<b>III – VOTE DU BUDGET</b>	<b>III</b>
<b>DETAIL DES CHAPITRES D'OPERATION D'EQUIPEMENT</b>	<b>B3</b>

**OPERATION D'EQUIPEMENT N°: 200301 (1)**  
**LIBELLE : RECONSTRUCTION CENTRE D'IVRY PARIS13 DES 2019**

**Pour vote (2)**

Art. (3)	Libellé (3)	Éléments afférents à l'exercice				Pour mémoire
		Crédits ouverts (BP+DM+RAR N-1)	Mandats émis	Restes à réaliser au 31/12	Crédits annulés	Cumul des réalisations (4)
<b>DEPENSES</b>		130 998 287,36	A 122 423 417,10	0,00	8 574 870,26	B 212 583 544,43
20	Immobilisations incorporelles	0,00	0,00	0,00	0,00	0,00
204	Subventions d'équipement versées	0,00	0,00	0,00	0,00	0,00
21	<b>Immobilisations corporelles</b>	<b>1 032 525,00</b>	<b>1 032 525,00</b>	<b>0,00</b>	<b>0,00</b>	<b>1 032 525,00</b>
2111	Terrains nus	1 032 525,00	1 032 525,00	0,00	0,00	1 032 525,00
22	Immobilisations reçues en affectation	0,00	0,00	0,00	0,00	0,00
23	<b>Immobilisations en cours</b>	<b>129 965 762,36</b>	<b>121 390 892,10</b>	<b>0,00</b>	<b>8 574 870,26</b>	<b>211 551 019,43</b>
2317	Immo. corporelles reçues mise à dispo.	129 965 762,36	121 390 892,10	0,00	8 574 870,26	211 551 019,43

RECETTES (répartition) (Pour information)	Éléments afférents à l'exercice				Pour mémoire
	Crédits ouverts (BP+DM+RAR N-1)	Titres émis	Restes à réaliser au 31/12	Crédits annulés	Cumul des réalisations (4)
<b>TOTAL RECETTES AFFECTEES</b>	<b>0,00</b>	C <b>0,00</b>	<b>0,00</b>	<b>0,00</b>	D <b>0,00</b>
13	Subventions d'investissement	0,00	0,00	0,00	0,00
16	Emprunts et dettes assimilées	0,00	0,00	0,00	0,00
20	Immobilisations incorporelles	0,00	0,00	0,00	0,00
204	Subventions d'équipement versées	0,00	0,00	0,00	0,00
21	Immobilisations corporelles	0,00	0,00	0,00	0,00
22	Immobilisations reçues en affectation	0,00	0,00	0,00	0,00
23	Immobilisations en cours	0,00	0,00	0,00	0,00

Solde du financement (5)	Pour l'exercice		En cumulé	
<b>Recettes – Dépenses</b>	C - A	-122 423 417,10	D - B	-212 583 544,43

(1) Ouvrir un cadre par opération.

(2) Indiquer si l'opération est présentée pour vote ou pour information.

(3) Détailler les articles conformément au plan de comptes appliqué par la commune ou l'établissement.

(4) Réalisations antérieures + réalisation de l'exercice.

(5) Indiquer le signe algébrique.

<b>III – VOTE DU BUDGET</b>	<b>III</b>
<b>DETAIL DES CHAPITRES D'OPERATION D'EQUIPEMENT</b>	<b>B3</b>

**OPERATION D'EQUIPEMENT N°: 200502 (1)**  
**LIBELLE : COMETHANISATION DES 2019**

**Pour vote (2)**

Art. (3)	Libellé (3)	Éléments afférents à l'exercice				Pour mémoire
		Crédits ouverts (BP+DM+RAR N-1)	Mandats émis	Restes à réaliser au 31/12	Crédits annulés	Cumul des réalisations (4)
<b>DEPENSES</b>		<b>2 878 809,00</b>	A <b>2 217 168,44</b>	<b>0,00</b>	<b>661 640,56</b>	B <b>5 582 989,62</b>
<b>20</b>	<b>Immobilisations incorporelles</b>	<b>2 820 809,00</b>	<b>2 159 315,32</b>	<b>0,00</b>	<b>661 493,68</b>	<b>5 525 136,50</b>
2031	Frais d'études	2 820 809,00	2 159 315,32	0,00	661 493,68	5 525 136,50
204	Subventions d'équipement versées	0,00	0,00	0,00	0,00	0,00
21	Immobilisations corporelles	0,00	0,00	0,00	0,00	0,00
22	Immobilisations reçues en affectation	0,00	0,00	0,00	0,00	0,00
23	Immobilisations en cours	58 000,00	57 853,12	0,00	146,88	57 853,12
238	Avances versées commandes immo. incorp.	58 000,00	57 853,12	0,00	146,88	57 853,12

RECETTES (répartition) (Pour information)		Éléments afférents à l'exercice				Pour mémoire
		Crédits ouverts (BP+DM+RAR N-1)	Titres émis	Restes à réaliser au 31/12	Crédits annulés	Cumul des réalisations (4)
<b>TOTAL RECETTES AFFECTEES</b>		<b>0,00</b>	C <b>0,00</b>	<b>0,00</b>	<b>0,00</b>	D <b>0,00</b>
13	Subventions d'investissement	0,00	0,00	0,00	0,00	0,00
16	Emprunts et dettes assimilées	0,00	0,00	0,00	0,00	0,00
20	Immobilisations incorporelles	0,00	0,00	0,00	0,00	0,00
204	Subventions d'équipement versées	0,00	0,00	0,00	0,00	0,00
21	Immobilisations corporelles	0,00	0,00	0,00	0,00	0,00
22	Immobilisations reçues en affectation	0,00	0,00	0,00	0,00	0,00
23	Immobilisations en cours	0,00	0,00	0,00	0,00	0,00

Solde du financement (5)	Pour l'exercice		En cumulé	
<b>Recettes – Dépenses</b>	C - A	-2 217 168,44	D - B	-5 582 989,62

(1) Ouvrir un cadre par opération.

(2) Indiquer si l'opération est présentée pour vote ou pour information.

(3) Détailler les articles conformément au plan de comptes appliqué par la commune ou l'établissement.

(4) Réalisations antérieures + réalisation de l'exercice.

(5) Indiquer le signe algébrique.

<b>III – VOTE DU BUDGET</b>	<b>III</b>
<b>DETAIL DES CHAPITRES D'OPERATION D'EQUIPEMENT</b>	<b>B3</b>

**OPERATION D'EQUIPEMENT N°: 201101 (1)  
LIBELLE : RENOVATION SAINT OUEN DES 2019**

**Pour vote (2)**

Art. (3)	Libellé (3)	Éléments afférents à l'exercice				Pour mémoire
		Crédits ouverts (BP+DM+RAR N-1)	Mandats émis	Restes à réaliser au 31/12	Crédits annulés	Cumul des réalisations (4)
<b>DEPENSES</b>		<b>34 721 225,40</b>	<b>A 28 838 790,77</b>	<b>0,00</b>	<b>5 882 434,63</b>	<b>B 71 667 426,25</b>
<b>20</b>	<b>Immobilisations incorporelles</b>	<b>18 500,00</b>	<b>18 480,00</b>	<b>0,00</b>	<b>20,00</b>	<b>18 480,00</b>
2031	Frais d'études	18 500,00	18 480,00	0,00	20,00	18 480,00
<b>204</b>	<b>Subventions d'équipement versées</b>	<b>0,00</b>	<b>0,00</b>	<b>0,00</b>	<b>0,00</b>	<b>0,00</b>
<b>21</b>	<b>Immobilisations corporelles</b>	<b>2 583 550,40</b>	<b>2 145 762,08</b>	<b>0,00</b>	<b>437 788,32</b>	<b>2 145 762,08</b>
2111	Terrains nus	2 000 000,00	1 591 389,20	0,00	408 610,80	1 591 389,20
2158	Autres inst., matériel, outil. techniques	583 550,40	554 372,88	0,00	29 177,52	554 372,88
<b>22</b>	<b>Immobilisations reçues en affectation</b>	<b>0,00</b>	<b>0,00</b>	<b>0,00</b>	<b>0,00</b>	<b>0,00</b>
<b>23</b>	<b>Immobilisations en cours</b>	<b>32 119 175,00</b>	<b>26 674 548,69</b>	<b>0,00</b>	<b>5 444 626,31</b>	<b>69 503 184,17</b>
2313	Constructions	14 295 836,00	9 955 262,32	0,00	4 340 573,68	27 319 288,42
2315	Installat°, matériel et outillage techni	17 823 339,00	16 719 286,37	0,00	1 104 052,63	42 066 971,59
238	Avances versées commandes immo. incorp.	0,00	0,00	0,00	0,00	116 924,16

RECETTES (répartition) (Pour information)	Éléments afférents à l'exercice				Pour mémoire
	Crédits ouverts (BP+DM+RAR N-1)	Titres émis	Restes à réaliser au 31/12	Crédits annulés	Cumul des réalisations (4)
<b>TOTAL RECETTES AFFECTEES</b>	<b>0,00</b>	<b>C 0,00</b>	<b>0,00</b>	<b>0,00</b>	<b>D 1 080 116,20</b>
<b>13</b>	<b>Subventions d'investissement</b>	<b>0,00</b>	<b>0,00</b>	<b>0,00</b>	<b>0,00</b>
13158	Subv. transf. Autres groupements	0,00	0,00	0,00	0,00
<b>16</b>	<b>Emprunts et dettes assimilées</b>	<b>0,00</b>	<b>0,00</b>	<b>0,00</b>	<b>0,00</b>
<b>20</b>	<b>Immobilisations incorporelles</b>	<b>0,00</b>	<b>0,00</b>	<b>0,00</b>	<b>0,00</b>
<b>204</b>	<b>Subventions d'équipement versées</b>	<b>0,00</b>	<b>0,00</b>	<b>0,00</b>	<b>0,00</b>
<b>21</b>	<b>Immobilisations corporelles</b>	<b>0,00</b>	<b>0,00</b>	<b>0,00</b>	<b>0,00</b>
<b>22</b>	<b>Immobilisations reçues en affectation</b>	<b>0,00</b>	<b>0,00</b>	<b>0,00</b>	<b>0,00</b>
<b>23</b>	<b>Immobilisations en cours</b>	<b>0,00</b>	<b>0,00</b>	<b>0,00</b>	<b>80 116,20</b>
2315	Installat°, matériel et outillage techni	0,00	0,00	0,00	0,00

<b>Solde du financement (5)</b>	<b>Pour l'exercice</b>		<b>En cumulé</b>	
<b>Recettes – Dépenses</b>	<b>C - A</b>	<b>-28 838 790,77</b>	<b>D - B</b>	<b>-70 587 310,05</b>

- (1) Ouvrir un cadre par opération.
- (2) Indiquer si l'opération est présentée pour vote ou pour information.
- (3) Détailler les articles conformément au plan de comptes appliqué par la commune ou l'établissement.
- (4) Réalisations antérieures + réalisation de l'exercice.
- (5) Indiquer le signe algébrique.

<b>III – VOTE DU BUDGET</b>	<b>III</b>
<b>DETAIL DES CHAPITRES D'OPERATION D'EQUIPEMENT</b>	<b>B3</b>

**OPERATION D'EQUIPEMENT N°: 201301 (1)**  
**LIBELLE : EXTENSION CONSIGNES DE TRI DES 2019**

**Pour vote (2)**

Art. (3)	Libellé (3)	Éléments afférents à l'exercice				Pour mémoire
		Crédits ouverts (BP+DM+RAR N-1)	Mandats émis	Restes à réaliser au 31/12	Crédits annulés	Cumul des réalisations (4)
<b>DEPENSES</b>		<b>58 269 339,13</b>	<b>A 25 225 825,60</b>	<b>0,00</b>	<b>33 043 513,53</b>	<b>B 56 427 450,54</b>
<b>20</b>	<b>Immobilisations incorporelles</b>	<b>20 000,00</b>	<b>17 577,44</b>	<b>0,00</b>	<b>2 422,56</b>	<b>4 860 404,77</b>
2031	Frais d'études	20 000,00	17 577,44	0,00	2 422,56	4 860 404,77
<b>204</b>	<b>Subventions d'équipement versées</b>	<b>0,00</b>	<b>0,00</b>	<b>0,00</b>	<b>0,00</b>	<b>0,00</b>
<b>21</b>	<b>Immobilisations corporelles</b>	<b>0,00</b>	<b>0,00</b>	<b>0,00</b>	<b>0,00</b>	<b>0,00</b>
<b>22</b>	<b>Immobilisations reçues en affectation</b>	<b>0,00</b>	<b>0,00</b>	<b>0,00</b>	<b>0,00</b>	<b>0,00</b>
<b>23</b>	<b>Immobilisations en cours</b>	<b>58 249 339,13</b>	<b>25 208 248,16</b>	<b>0,00</b>	<b>33 041 090,97</b>	<b>51 567 045,77</b>
2313	Constructions	0,00	0,00	0,00	0,00	15 228,00
2314	Constructions sur sol d'autrui	57 668 539,13	25 164 947,36	0,00	32 503 591,77	49 796 412,40
2315	Installat°, matériel et outillage techni	580 800,00	43 300,80	0,00	537 499,20	61 300,80
238	Avances versées commandes immo. incorp.	0,00	0,00	0,00	0,00	1 694 104,57

RECETTES (répartition) (Pour information)	Éléments afférents à l'exercice				Pour mémoire
	Crédits ouverts (BP+DM+RAR N-1)	Titres émis	Restes à réaliser au 31/12	Crédits annulés	Cumul des réalisations (4)
<b>TOTAL RECETTES AFFECTEES</b>	<b>0,00</b>	<b>C 0,00</b>	<b>0,00</b>	<b>0,00</b>	<b>D 864 849,40</b>
<b>13</b>	<b>Subventions d'investissement</b>	<b>0,00</b>	<b>0,00</b>	<b>0,00</b>	<b>710 000,00</b>
1311	Subv. transf. Etat et établ. Nationaux	0,00	0,00	0,00	400 000,00
1312	Subv. transf. Régions	0,00	0,00	0,00	310 000,00
<b>16</b>	<b>Emprunts et dettes assimilées</b>	<b>0,00</b>	<b>0,00</b>	<b>0,00</b>	<b>0,00</b>
<b>20</b>	<b>Immobilisations incorporelles</b>	<b>0,00</b>	<b>0,00</b>	<b>0,00</b>	<b>0,00</b>
<b>204</b>	<b>Subventions d'équipement versées</b>	<b>0,00</b>	<b>0,00</b>	<b>0,00</b>	<b>0,00</b>
<b>21</b>	<b>Immobilisations corporelles</b>	<b>0,00</b>	<b>0,00</b>	<b>0,00</b>	<b>0,00</b>
<b>22</b>	<b>Immobilisations reçues en affectation</b>	<b>0,00</b>	<b>0,00</b>	<b>0,00</b>	<b>0,00</b>
<b>23</b>	<b>Immobilisations en cours</b>	<b>0,00</b>	<b>0,00</b>	<b>0,00</b>	<b>154 849,40</b>
2314	Constructions sur sol d'autrui	0,00	0,00	0,00	154 849,40

Solde du financement (5)	Pour l'exercice		En cumulé	
<b>Recettes – Dépenses</b>	<b>C - A</b>	<b>-25 225 825,60</b>	<b>D - B</b>	<b>-55 562 601,14</b>

- (1) Ouvrir un cadre par opération.  
(2) Indiquer si l'opération est présentée pour vote ou pour information.  
(3) Détailler les articles conformément au plan de comptes appliqué par la commune ou l'établissement.  
(4) Réalisations antérieures + réalisation de l'exercice.  
(5) Indiquer le signe algébrique.



<b>III – VOTE DU BUDGET</b>	<b>III</b>
<b>DETAIL DES CHAPITRES D'OPERATION D'EQUIPEMENT</b>	<b>B3</b>

**OPERATION D'EQUIPEMENT N°: 201601 (1)  
LIBELLE : RECONSTRUCTION ROMAINVILLE DES 2019**

**Pour vote (2)**

Art. (3)	Libellé (3)	Éléments afférents à l'exercice				Pour mémoire
		Crédits ouverts (BP+DM+RAR N-1)	Mandats émis	Restes à réaliser au 31/12	Crédits annulés	Cumul des réalisations (4)
<b>DEPENSES</b>		<b>1 178 652,00</b>	<b>A 852 007,67</b>	<b>0,00</b>	<b>326 644,33</b>	<b>B 3 249 629,88</b>
<b>20</b>	<b>Immobilisations incorporelles</b>	<b>1 178 652,00</b>	<b>852 007,67</b>	<b>0,00</b>	<b>326 644,33</b>	<b>3 249 029,88</b>
2031	Frais d'études	1 178 652,00	852 007,67	0,00	326 644,33	3 249 029,88
204	Subventions d'équipement versées	0,00	0,00	0,00	0,00	0,00
<b>21</b>	<b>Immobilisations corporelles</b>	<b>0,00</b>	<b>0,00</b>	<b>0,00</b>	<b>0,00</b>	<b>600,00</b>
2111	Terrains nus	0,00	0,00	0,00	0,00	600,00
22	Immobilisations reçues en affectation	0,00	0,00	0,00	0,00	0,00
<b>23</b>	<b>Immobilisations en cours</b>	<b>0,00</b>	<b>0,00</b>	<b>0,00</b>	<b>0,00</b>	<b>0,00</b>

RECETTES (répartition) (Pour information)		Éléments afférents à l'exercice				Pour mémoire
		Crédits ouverts (BP+DM+RAR N-1)	Titres émis	Restes à réaliser au 31/12	Crédits annulés	Cumul des réalisations (4)
<b>TOTAL RECETTES AFFECTEES</b>		<b>0,00</b>	<b>C 0,00</b>	<b>0,00</b>	<b>0,00</b>	<b>D 25 000,00</b>
<b>13</b>	<b>Subventions d'investissement</b>	<b>0,00</b>	<b>0,00</b>	<b>0,00</b>	<b>0,00</b>	<b>25 000,00</b>
1318	Autres subventions d'équipement transf.	0,00	0,00	0,00	0,00	25 000,00
16	Emprunts et dettes assimilées	0,00	0,00	0,00	0,00	0,00
20	Immobilisations incorporelles	0,00	0,00	0,00	0,00	0,00
204	Subventions d'équipement versées	0,00	0,00	0,00	0,00	0,00
21	Immobilisations corporelles	0,00	0,00	0,00	0,00	0,00
22	Immobilisations reçues en affectation	0,00	0,00	0,00	0,00	0,00
23	Immobilisations en cours	0,00	0,00	0,00	0,00	0,00

Solde du financement (5)	Pour l'exercice		En cumulé	
<b>Recettes – Dépenses</b>	<b>C - A</b>	<b>-852 007,67</b>	<b>D - B</b>	<b>-3 224 629,88</b>

- (1) Ouvrir un cadre par opération.  
 (2) Indiquer si l'opération est présentée pour vote ou pour information.  
 (3) Détailler les articles conformément au plan de comptes appliqué par la commune ou l'établissement.  
 (4) Réalisations antérieures + réalisation de l'exercice.  
 (5) Indiquer le signe algébrique.

<b>III – VOTE DU BUDGET</b>	<b>III</b>
<b>DETAIL DES CHAPITRES D'OPERATION D'EQUIPEMENT</b>	<b>B3</b>

**OPERATION D'EQUIPEMENT N°: 201902 (1)**  
**LIBELLE : FRAIS DE FONCTIONNEMENT DE LA STRUCTURE 2019**

Pour vote (2)

Art. (3)	Libellé (3)	Éléments afférents à l'exercice				Pour mémoire
		Crédits ouverts (BP+DM+RAR N-1)	Mandats émis	Restes à réaliser au 31/12	Crédits annulés	Cumul des réalisations (4)
<b>DEPENSES</b>		<b>2 734 830,80</b>	<b>A 1 277 294,82</b>	<b>0,00</b>	<b>1 457 535,98</b>	<b>B 1 817 325,12</b>
<b>20</b>	<b>Immobilisations incorporelles</b>	<b>1 260 775,71</b>	<b>286 940,43</b>	<b>0,00</b>	<b>973 835,28</b>	<b>425 868,24</b>
2031	Frais d'études	627 496,99	0,00	0,00	627 496,99	0,00
2051	Concessions, droits similaires	633 278,72	286 940,43	0,00	346 338,29	425 868,24
<b>204</b>	<b>Subventions d'équipement versées</b>	<b>0,00</b>	<b>0,00</b>	<b>0,00</b>	<b>0,00</b>	<b>0,00</b>
<b>21</b>	<b>Immobilisations corporelles</b>	<b>1 474 055,09</b>	<b>990 354,39</b>	<b>0,00</b>	<b>483 700,70</b>	<b>1 391 456,88</b>
2181	Installat° générales, agencements	35 061,09	9 180,17	0,00	25 880,92	44 263,75
2182	Matériel de transport	0,00	0,00	0,00	0,00	54 948,00
2183	Matériel de bureau et informatique	764 201,28	575 762,58	0,00	188 438,70	874 775,34
2184	Mobilier	674 313,86	405 411,64	0,00	268 902,22	416 438,45
2188	Autres immobilisations corporelles	478,86	0,00	0,00	478,86	1 031,34
<b>22</b>	<b>Immobilisations reçues en affectation</b>	<b>0,00</b>	<b>0,00</b>	<b>0,00</b>	<b>0,00</b>	<b>0,00</b>
<b>23</b>	<b>Immobilisations en cours</b>	<b>0,00</b>	<b>0,00</b>	<b>0,00</b>	<b>0,00</b>	<b>0,00</b>

RECETTES (répartition) (Pour information)	Éléments afférents à l'exercice				Pour mémoire
	Crédits ouverts (BP+DM+RAR N-1)	Titres émis	Restes à réaliser au 31/12	Crédits annulés	Cumul des réalisations (4)
<b>TOTAL RECETTES AFFECTEES</b>	<b>0,00</b>	<b>C 0,00</b>	<b>0,00</b>	<b>0,00</b>	<b>D 0,00</b>
<b>13</b>	<b>Subventions d'investissement</b>	<b>0,00</b>	<b>0,00</b>	<b>0,00</b>	<b>0,00</b>
<b>16</b>	<b>Emprunts et dettes assimilées</b>	<b>0,00</b>	<b>0,00</b>	<b>0,00</b>	<b>0,00</b>
<b>20</b>	<b>Immobilisations incorporelles</b>	<b>0,00</b>	<b>0,00</b>	<b>0,00</b>	<b>0,00</b>
<b>204</b>	<b>Subventions d'équipement versées</b>	<b>0,00</b>	<b>0,00</b>	<b>0,00</b>	<b>0,00</b>
<b>21</b>	<b>Immobilisations corporelles</b>	<b>0,00</b>	<b>0,00</b>	<b>0,00</b>	<b>0,00</b>
<b>22</b>	<b>Immobilisations reçues en affectation</b>	<b>0,00</b>	<b>0,00</b>	<b>0,00</b>	<b>0,00</b>
<b>23</b>	<b>Immobilisations en cours</b>	<b>0,00</b>	<b>0,00</b>	<b>0,00</b>	<b>0,00</b>

Solde du financement (5)	Pour l'exercice		En cumulé	
<b>Recettes – Dépenses</b>	<b>C - A</b>	<b>-1 277 294,82</b>	<b>D - B</b>	<b>-1 817 325,12</b>

(1) Ouvrir un cadre par opération.

(2) Indiquer si l'opération est présentée pour vote ou pour information.

(3) Détailler les articles conformément au plan de comptes appliqué par la commune ou l'établissement.

(4) Réalisations antérieures + réalisation de l'exercice.

(5) Indiquer le signe algébrique.

<b>III – VOTE DU BUDGET</b>	<b>III</b>
<b>DETAIL DES CHAPITRES D'OPERATION D'EQUIPEMENT</b>	<b>B3</b>

**OPERATION D'EQUIPEMENT N°: 201903 (1)  
LIBELLE : PLANS PREVENTION**

**Pour vote (2)**

Art. (3)	Libellé (3)	Eléments afférents à l'exercice				Pour mémoire		
		Crédits ouverts (BP+DM+RAR N-1)	Mandats émis	Restes à réaliser au 31/12	Crédits annulés	Cumul des réalisations (4)		
<b>DEPENSES</b>		<b>7 479 441,29</b>	<b>A</b>	<b>1 312 102,29</b>	<b>0,00</b>	<b>6 167 339,00</b>	<b>B</b>	<b>2 094 442,37</b>
<b>20</b>	<b>Immobilisations incorporelles</b>	<b>0,00</b>		<b>0,00</b>	<b>0,00</b>			<b>0,00</b>
<b>204</b>	<b>Subventions d'équipement versées</b>	<b>7 422 601,29</b>		<b>1 312 102,29</b>	<b>0,00</b>	<b>6 110 499,00</b>		<b>2 094 442,37</b>
204131	Subv. Dpt : Bien mobilier, matériel	343 251,20		29 792,00	0,00	313 459,20		42 560,00
2041481	Subv.Cne : Bien mobilier, matériel	555 044,14		93 462,00	0,00	461 582,14		124 121,28
2041482	Subv.Cne : Bâtiments, installations	809 326,40		181 711,45	0,00	627 614,95		203 897,85
2041581	Autres grpts-Biens mob., mat. et études	1 281 069,18		142 847,18	0,00	1 138 222,00		336 891,64
2041582	Autres grpts - Bâtiments et installat°	2 483 030,40		68 445,34	0,00	2 414 585,06		353 788,43
20421	Privé : Bien mobilier, matériel	487 842,03		30 798,24	0,00	457 043,79		64 975,13
20422	Privé : Bâtiments, installations	1 463 037,94		765 046,08	0,00	697 991,86		968 208,04
<b>21</b>	<b>Immobilisations corporelles</b>	<b>56 840,00</b>		<b>0,00</b>	<b>0,00</b>	<b>56 840,00</b>		<b>0,00</b>
2183	Matériel de bureau et informatique	6 840,00		0,00	0,00	6 840,00		0,00
2188	Autres immobilisations corporelles	50 000,00		0,00	0,00	50 000,00		0,00
<b>22</b>	<b>Immobilisations reçues en affectation</b>	<b>0,00</b>		<b>0,00</b>	<b>0,00</b>	<b>0,00</b>		<b>0,00</b>
<b>23</b>	<b>Immobilisations en cours</b>	<b>0,00</b>		<b>0,00</b>	<b>0,00</b>	<b>0,00</b>		<b>0,00</b>

RECETTES (répartition) (Pour information)		Eléments afférents à l'exercice				Pour mémoire	
		Crédits ouverts (BP+DM+RAR N-1)	Titres émis	Restes à réaliser au 31/12	Crédits annulés	Cumul des réalisations (4)	
<b>TOTAL RECETTES AFFECTEES</b>		<b>0,00</b>	<b>C</b>	<b>0,00</b>	<b>0,00</b>	<b>D</b>	<b>0,00</b>
<b>13</b>	<b>Subventions d'investissement</b>	<b>0,00</b>		<b>0,00</b>	<b>0,00</b>		<b>0,00</b>
<b>16</b>	<b>Emprunts et dettes assimilées</b>	<b>0,00</b>		<b>0,00</b>	<b>0,00</b>		<b>0,00</b>
<b>20</b>	<b>Immobilisations incorporelles</b>	<b>0,00</b>		<b>0,00</b>	<b>0,00</b>		<b>0,00</b>
<b>204</b>	<b>Subventions d'équipement versées</b>	<b>0,00</b>		<b>0,00</b>	<b>0,00</b>		<b>0,00</b>
<b>21</b>	<b>Immobilisations corporelles</b>	<b>0,00</b>		<b>0,00</b>	<b>0,00</b>		<b>0,00</b>
<b>22</b>	<b>Immobilisations reçues en affectation</b>	<b>0,00</b>		<b>0,00</b>	<b>0,00</b>		<b>0,00</b>
<b>23</b>	<b>Immobilisations en cours</b>	<b>0,00</b>		<b>0,00</b>	<b>0,00</b>		<b>0,00</b>

<b>Solde du financement (5)</b>	<b>Pour l'exercice</b>		<b>En cumulé</b>	
<b>Recettes – Dépenses</b>	<b>C - A</b>	<b>-1 312 102,29</b>	<b>D - B</b>	<b>-2 094 442,37</b>

- (1) Ouvrir un cadre par opération.
- (2) Indiquer si l'opération est présentée pour vote ou pour information.
- (3) Détailler les articles conformément au plan de comptes appliqué par la commune ou l'établissement.
- (4) Réalisations antérieures + réalisation de l'exercice.
- (5) Indiquer le signe algébrique.

<b>III – VOTE DU BUDGET</b>	<b>III</b>
<b>DETAIL DES CHAPITRES D'OPERATION D'EQUIPEMENT</b>	<b>B3</b>

**OPERATION D'EQUIPEMENT N°: 201904 (1)**  
**LIBELLE : BIODECHETS**

**Pour vote (2)**

Art. (3)	Libellé (3)	Eléments afférents à l'exercice				Pour mémoire		
		Crédits ouverts (BP+DM+RAR N-1)	Mandats émis	Restes à réaliser au 31/12	Crédits annulés	Cumul des réalisations (4)		
<b>DEPENSES</b>		<b>822 100,00</b>	<b>A</b>	<b>467 500,00</b>	<b>0,00</b>	<b>354 600,00</b>	<b>B</b>	<b>597 500,00</b>
20	Immobilisations incorporelles	0,00		0,00	0,00	0,00		0,00
204	Subventions d'équipement versées	822 100,00		467 500,00	0,00	354 600,00		597 500,00
20422	Privé : Bâtiments, installations	822 100,00		467 500,00	0,00	354 600,00		597 500,00
21	Immobilisations corporelles	0,00		0,00	0,00	0,00		0,00
22	Immobilisations reçues en affectation	0,00		0,00	0,00	0,00		0,00
23	Immobilisations en cours	0,00		0,00	0,00	0,00		0,00

RECTES (répartition) (Pour information)	Eléments afférents à l'exercice				Pour mémoire		
	Crédits ouverts (BP+DM+RAR N-1)	Titres émis	Restes à réaliser au 31/12	Crédits annulés	Cumul des réalisations (4)		
<b>TOTAL RECTES AFFECTEES</b>	<b>0,00</b>	<b>C</b>	<b>0,00</b>	<b>0,00</b>	<b>0,00</b>	<b>D</b>	<b>0,00</b>
13	Subventions d'investissement	0,00		0,00	0,00		0,00
16	Emprunts et dettes assimilées	0,00		0,00	0,00		0,00
20	Immobilisations incorporelles	0,00		0,00	0,00		0,00
204	Subventions d'équipement versées	0,00		0,00	0,00		0,00
21	Immobilisations corporelles	0,00		0,00	0,00		0,00
22	Immobilisations reçues en affectation	0,00		0,00	0,00		0,00
23	Immobilisations en cours	0,00		0,00	0,00		0,00

Solde du financement (5)	Pour l'exercice		En cumulé	
<b>Recettes – Dépenses</b>	<b>C - A</b>	<b>-467 500,00</b>	<b>D - B</b>	<b>-597 500,00</b>

- (1) Ouvrir un cadre par opération.
- (2) Indiquer si l'opération est présentée pour vote ou pour information.
- (3) Détailler les articles conformément au plan de comptes appliqué par la commune ou l'établissement.
- (4) Réalisations antérieures + réalisation de l'exercice.
- (5) Indiquer le signe algébrique.

<b>III – VOTE DU BUDGET</b>	<b>III</b>
<b>DETAIL DES CHAPITRES D'OPERATION D'EQUIPEMENT</b>	<b>B3</b>

**OPERATION D'EQUIPEMENT N°: 31 (1)**  
**LIBELLE : Amélioration continue de Nanterre avant 2019**

**Pour vote (2)**

Art. (3)	Libellé (3)	Éléments afférents à l'exercice				Pour mémoire
		Crédits ouverts (BP+DM+RAR N-1)	Mandats émis	Restes à réaliser au 31/12	Crédits annulés	Cumul des réalisations (4)
<b>DEPENSES</b>		<b>0,00</b>	<b>A</b>	<b>0,00</b>	<b>0,00</b>	<b>B 6 052 717,27</b>
<b>20</b>	<b>Immobilisations incorporelles</b>	<b>0,00</b>	<b>0,00</b>	<b>0,00</b>	<b>0,00</b>	<b>195 269,12</b>
2031	Frais d'études	0,00	0,00	0,00	0,00	195 269,12
<b>204</b>	<b>Subventions d'équipement versées</b>	<b>0,00</b>	<b>0,00</b>	<b>0,00</b>	<b>0,00</b>	<b>0,00</b>
<b>21</b>	<b>Immobilisations corporelles</b>	<b>0,00</b>	<b>0,00</b>	<b>0,00</b>	<b>0,00</b>	<b>35 026,63</b>
2184	Mobilier	0,00	0,00	0,00	0,00	12 967,89
2188	Autres immobilisations corporelles	0,00	0,00	0,00	0,00	22 058,74
<b>22</b>	<b>Immobilisations reçues en affectation</b>	<b>0,00</b>	<b>0,00</b>	<b>0,00</b>	<b>0,00</b>	<b>0,00</b>
<b>23</b>	<b>Immobilisations en cours</b>	<b>0,00</b>	<b>0,00</b>	<b>0,00</b>	<b>0,00</b>	<b>5 822 421,52</b>
2313	Constructions	0,00	0,00	0,00	0,00	1 197 402,01
2315	Installat°, matériel et outillage techni	0,00	0,00	0,00	0,00	4 575 182,24
238	Avances versées commandes immo. incorp.	0,00	0,00	0,00	0,00	49 837,27

RECETTES (répartition) (Pour information)	Éléments afférents à l'exercice				Pour mémoire	
	Crédits ouverts (BP+DM+RAR N-1)	Titres émis	Restes à réaliser au 31/12	Crédits annulés	Cumul des réalisations (4)	
<b>TOTAL RECETTES AFFECTEES</b>	<b>0,00</b>	<b>C</b>	<b>0,00</b>	<b>0,00</b>	<b>D 45 836,76</b>	
<b>13</b>	<b>Subventions d'investissement</b>	<b>0,00</b>	<b>0,00</b>	<b>0,00</b>	<b>0,00</b>	
<b>16</b>	<b>Emprunts et dettes assimilées</b>	<b>0,00</b>	<b>0,00</b>	<b>0,00</b>	<b>0,00</b>	
<b>20</b>	<b>Immobilisations incorporelles</b>	<b>0,00</b>	<b>0,00</b>	<b>0,00</b>	<b>0,00</b>	
<b>204</b>	<b>Subventions d'équipement versées</b>	<b>0,00</b>	<b>0,00</b>	<b>0,00</b>	<b>0,00</b>	
<b>21</b>	<b>Immobilisations corporelles</b>	<b>0,00</b>	<b>0,00</b>	<b>0,00</b>	<b>0,00</b>	
<b>22</b>	<b>Immobilisations reçues en affectation</b>	<b>0,00</b>	<b>0,00</b>	<b>0,00</b>	<b>0,00</b>	
<b>23</b>	<b>Immobilisations en cours</b>	<b>0,00</b>	<b>0,00</b>	<b>0,00</b>	<b>45 836,76</b>	
2313	Constructions	0,00	0,00	0,00	0,00	41 986,26
2315	Installat°, matériel et outillage techni	0,00	0,00	0,00	0,00	3 850,50

<b>Solde du financement (5)</b>	<b>Pour l'exercice</b>		<b>En cumulé</b>	
<b>Recettes – Dépenses</b>	<b>C - A</b>	<b>0,00</b>	<b>D - B</b>	<b>-6 006 880,51</b>

- (1) Ouvrir un cadre par opération.  
(2) Indiquer si l'opération est présentée pour vote ou pour information.  
(3) Détailler les articles conformément au plan de comptes appliqué par la commune ou l'établissement.  
(4) Réalisations antérieures + réalisation de l'exercice.  
(5) Indiquer le signe algébrique.

<b>III – VOTE DU BUDGET</b>	<b>III</b>
<b>DETAIL DES CHAPITRES D'OPERATION D'EQUIPEMENT</b>	<b>B3</b>

**OPERATION D'EQUIPEMENT N°: 39 (1)**  
**LIBELLE : Amélioration continue Isséane avant 2019**

**Pour vote (2)**

Art. (3)	Libellé (3)	Eléments afférents à l'exercice				Pour mémoire	
		Crédits ouverts (BP+DM+RAR N-1)	Mandats émis	Restes à réaliser au 31/12	Crédits annulés	Cumul des réalisations (4)	
<b>DEPENSES</b>		0,00	A	0,00	0,00	B	11 785 697,14
<b>20</b>	<b>Immobilisations incorporelles</b>	0,00	0,00	0,00	0,00		227 688,90
2031	Frais d'études	0,00	0,00	0,00	0,00		227 688,90
<b>204</b>	<b>Subventions d'équipement versées</b>	0,00	0,00	0,00	0,00		0,00
<b>21</b>	<b>Immobilisations corporelles</b>	0,00	0,00	0,00	0,00		0,00
<b>22</b>	<b>Immobilisations reçues en affectation</b>	0,00	0,00	0,00	0,00		0,00
<b>23</b>	<b>Immobilisations en cours</b>	0,00	0,00	0,00	0,00		11 558 008,24
2313	Constructions	0,00	0,00	0,00	0,00		2 516 484,99
2315	Installat°, matériel et outillage techni	0,00	0,00	0,00	0,00		8 851 411,68
238	Avances versées commandes immo. incorp.	0,00	0,00	0,00	0,00		190 111,57

RECETTES (répartition) (Pour information)		Eléments afférents à l'exercice				Pour mémoire	
		Crédits ouverts (BP+DM+RAR N-1)	Titres émis	Restes à réaliser au 31/12	Crédits annulés	Cumul des réalisations (4)	
<b>TOTAL RECETTES AFFECTEES</b>		0,00	C	0,00	0,00	D	275 935,60
<b>13</b>	<b>Subventions d'investissement</b>	0,00	0,00	0,00	0,00		177 511,13
1318	Autres subventions d'équipement transf.	0,00	0,00	0,00	0,00		177 511,13
<b>16</b>	<b>Emprunts et dettes assimilées</b>	0,00	0,00	0,00	0,00		0,00
<b>20</b>	<b>Immobilisations incorporelles</b>	0,00	0,00	0,00	0,00		0,00
<b>204</b>	<b>Subventions d'équipement versées</b>	0,00	0,00	0,00	0,00		0,00
<b>21</b>	<b>Immobilisations corporelles</b>	0,00	0,00	0,00	0,00		0,00
<b>22</b>	<b>Immobilisations reçues en affectation</b>	0,00	0,00	0,00	0,00		0,00
<b>23</b>	<b>Immobilisations en cours</b>	0,00	0,00	0,00	0,00		98 424,47
2313	Constructions	0,00	0,00	0,00	0,00		720,14
2315	Installat°, matériel et outillage techni	0,00	0,00	0,00	0,00		97 704,33

Solde du financement (5)	Pour l'exercice		En cumulé	
<b>Recettes – Dépenses</b>	C - A	0,00	D - B	-11 509 761,54

- (1) Ouvrir un cadre par opération.  
(2) Indiquer si l'opération est présentée pour vote ou pour information.  
(3) Détailler les articles conformément au plan de comptes appliqué par la commune ou l'établissement.  
(4) Réalisations antérieures + réalisation de l'exercice.  
(5) Indiquer le signe algébrique.

<b>III – VOTE DU BUDGET</b>	<b>III</b>
<b>DETAIL DES CHAPITRES D'OPERATION D'EQUIPEMENT</b>	<b>B3</b>

**OPERATION D'EQUIPEMENT N°: 44 (1)**  
**LIBELLE : Reconstruction Romainville avant 2019**

**Pour vote (2)**

Art. (3)	Libellé (3)	Eléments afférents à l'exercice				Pour mémoire	
		Crédits ouverts (BP+DM+RAR N-1)	Mandats émis	Restes à réaliser au 31/12	Crédits annulés	Cumul des réalisations (4)	
<b>DEPENSES</b>		0,00	A	0,00	0,00	B	5 889 603,86
20	Immobilisations incorporelles	0,00		0,00	0,00		5 889 603,86
2031	Frais d'études	0,00		0,00	0,00		5 889 603,86
204	Subventions d'équipement versées	0,00		0,00	0,00		0,00
21	Immobilisations corporelles	0,00		0,00	0,00		0,00
22	Immobilisations reçues en affectation	0,00		0,00	0,00		0,00
23	Immobilisations en cours	0,00		0,00	0,00		0,00

RECETTES (répartition) (Pour information)	Eléments afférents à l'exercice				Pour mémoire		
	Crédits ouverts (BP+DM+RAR N-1)	Titres émis	Restes à réaliser au 31/12	Crédits annulés	Cumul des réalisations (4)		
<b>TOTAL RECETTES AFFECTEES</b>	0,00	C	0,00	0,00	D	0,00	
13	Subventions d'investissement	0,00		0,00	0,00		0,00
16	Emprunts et dettes assimilées	0,00		0,00	0,00		0,00
20	Immobilisations incorporelles	0,00		0,00	0,00		0,00
204	Subventions d'équipement versées	0,00		0,00	0,00		0,00
21	Immobilisations corporelles	0,00		0,00	0,00		0,00
22	Immobilisations reçues en affectation	0,00		0,00	0,00		0,00
23	Immobilisations en cours	0,00		0,00	0,00		0,00

<b>Solde du financement (5)</b>	<b>Pour l'exercice</b>		<b>En cumulé</b>	
<b>Recettes – Dépenses</b>	C - A	0,00	D - B	-5 889 603,86

- (1) Ouvrir un cadre par opération.
- (2) Indiquer si l'opération est présentée pour vote ou pour information.
- (3) Détailler les articles conformément au plan de comptes appliqué par la commune ou l'établissement.
- (4) Réalisations antérieures + réalisation de l'exercice.
- (5) Indiquer le signe algébrique.

<b>III – VOTE DU BUDGET</b>	<b>III</b>
<b>DETAIL DES CHAPITRES D'OPERATION D'EQUIPEMENT</b>	<b>B3</b>

**OPERATION D'EQUIPEMENT N°: 45 (1)**  
**LIBELLE : Cométhanisation Sycptom-SIAAP avant 2019**

**Pour vote (2)**

Art. (3)	Libellé (3)	Eléments afférents à l'exercice				Pour mémoire	
		Crédits ouverts (BP+DM+RAR N-1)	Mandats émis	Restes à réaliser au 31/12	Crédits annulés	Cumul des réalisations (4)	
<b>DEPENSES</b>		0,00	A	0,00	0,00	B	3 089 477,93
20	Immobilisations incorporelles	0,00		0,00	0,00		3 089 477,93
2031	Frais d'études	0,00		0,00	0,00		3 089 477,93
204	Subventions d'équipement versées	0,00		0,00	0,00		0,00
21	Immobilisations corporelles	0,00		0,00	0,00		0,00
22	Immobilisations reçues en affectation	0,00		0,00	0,00		0,00
23	Immobilisations en cours	0,00		0,00	0,00		0,00

RECETTES (répartition) (Pour information)	Eléments afférents à l'exercice				Pour mémoire		
	Crédits ouverts (BP+DM+RAR N-1)	Titres émis	Restes à réaliser au 31/12	Crédits annulés	Cumul des réalisations (4)		
<b>TOTAL RECETTES AFFECTEES</b>	0,00	C	0,00	0,00	D	0,00	
13	Subventions d'investissement	0,00		0,00	0,00		0,00
16	Emprunts et dettes assimilées	0,00		0,00	0,00		0,00
20	Immobilisations incorporelles	0,00		0,00	0,00		0,00
204	Subventions d'équipement versées	0,00		0,00	0,00		0,00
21	Immobilisations corporelles	0,00		0,00	0,00		0,00
22	Immobilisations reçues en affectation	0,00		0,00	0,00		0,00
23	Immobilisations en cours	0,00		0,00	0,00		0,00

<b>Solde du financement (5)</b>	<b>Pour l'exercice</b>		<b>En cumulé</b>	
<b>Recettes – Dépenses</b>	C - A	0,00	D - B	-3 089 477,93

(1) Ouvrir un cadre par opération.

(2) Indiquer si l'opération est présentée pour vote ou pour information.

(3) Détailler les articles conformément au plan de comptes appliqué par la commune ou l'établissement.

(4) Réalisations antérieures + réalisation de l'exercice.

(5) Indiquer le signe algébrique.



**IV – ANNEXES**

**PRESENTATION CROISEE PAR FONCTION – VUE D'ENSEMBLE (1)**

**IV  
A1**

Libellé	01 Opérations non ventilables	0 Services généraux administrat* publiques	1 Sécurité et salubrité publiques	2 Enseignement - Formation	3 Culture	4 Sport et jeunesse	5 Interventions sociales et santé	6 Famille	7 Logement	8 Aménagt et services urbains, environnem	9 Action économique	TOTAL
---------	----------------------------------------	--------------------------------------------------------	--------------------------------------------	----------------------------------	--------------	---------------------------	--------------------------------------------	--------------	---------------	----------------------------------------------------	---------------------------	-------

**INVESTISSEMENT**

**REALISATIONS (de l'exercice + restes à réaliser N-1)**

Dépenses réelles	0	0	0	0	0	0	0	0	0	240 259 421	0	240 259 421
- Equipements municipaux (2)		0	0	0	0	0	0	0	0	196 469 236	0	196 469 236
- Equip. non municipaux (c/204) (3)		0	0	0	0	0	0	0	0	1 779 602	0	1 779 602
- Opérations financières	0											0
Dépenses d'ordre	0											2 058 086
Solde d'exécution reporté de N-1	0											0
<b>Total dépenses</b>	<b>0</b>	<b>0</b>	<b>0</b>	<b>0</b>	<b>0</b>	<b>0</b>	<b>0</b>	<b>0</b>	<b>0</b>	<b>242 317 507</b>	<b>0</b>	<b>242 317 507</b>
<b>Total recettes</b>	<b>0</b>	<b>0</b>	<b>0</b>	<b>0</b>	<b>0</b>	<b>0</b>	<b>0</b>	<b>0</b>	<b>0</b>	<b>291 796 950</b>	<b>0</b>	<b>291 796 950</b>
<b>Solde d'investissement</b>	<b>0</b>	<b>0</b>	<b>0</b>	<b>0</b>	<b>0</b>	<b>0</b>	<b>0</b>	<b>0</b>	<b>0</b>	<b>49 479 443</b>	<b>0</b>	<b>49 479 443</b>
<b>RESTES A REALISER au 31/12/N</b>												
<b>Total RAR dépenses</b>	<b>0</b>	<b>0</b>	<b>0</b>	<b>0</b>	<b>0</b>	<b>0</b>	<b>0</b>	<b>0</b>	<b>0</b>	<b>532 719</b>	<b>0</b>	<b>532 719</b>
<b>Total RAR recettes</b>	<b>0</b>	<b>0</b>	<b>0</b>	<b>0</b>	<b>0</b>	<b>0</b>	<b>0</b>	<b>0</b>	<b>0</b>	<b>440 000</b>	<b>0</b>	<b>440 000</b>
<b>SOLDE RAR investissement</b>	<b>0</b>	<b>0</b>	<b>0</b>	<b>0</b>	<b>0</b>	<b>0</b>	<b>0</b>	<b>0</b>	<b>0</b>	<b>-92 719</b>	<b>0</b>	<b>-92 719</b>

**FONCTIONNEMENT**

**REALISATIONS (de l'exercice + restes à réaliser N-1)**

<b>Total dépenses</b>	<b>0</b>	<b>0</b>	<b>0</b>	<b>0</b>	<b>0</b>	<b>0</b>	<b>0</b>	<b>0</b>	<b>0</b>	<b>377 492 673</b>	<b>0</b>	<b>377 492 673</b>
<b>Total recettes</b>	<b>0</b>	<b>0</b>	<b>0</b>	<b>0</b>	<b>0</b>	<b>0</b>	<b>0</b>	<b>0</b>	<b>0</b>	<b>391 749 990</b>	<b>0</b>	<b>391 749 990</b>
<b>Solde de fonctionnement</b>	<b>0</b>	<b>0</b>	<b>0</b>	<b>0</b>	<b>0</b>	<b>0</b>	<b>0</b>	<b>0</b>	<b>0</b>	<b>14 257 317</b>	<b>0</b>	<b>14 257 317</b>
<b>RESTES A REALISER au 31/12/N</b>												
<b>Total RAR dépenses</b>	<b>0</b>	<b>0</b>	<b>0</b>	<b>0</b>	<b>0</b>	<b>0</b>	<b>0</b>	<b>0</b>	<b>0</b>	<b>0</b>	<b>0</b>	<b>0</b>
<b>Total RAR recettes</b>	<b>0</b>	<b>0</b>	<b>0</b>	<b>0</b>	<b>0</b>	<b>0</b>	<b>0</b>	<b>0</b>	<b>0</b>	<b>0</b>	<b>0</b>	<b>0</b>
<b>SOLDE RAR fonctionnement</b>	<b>0</b>	<b>0</b>	<b>0</b>	<b>0</b>	<b>0</b>	<b>0</b>	<b>0</b>	<b>0</b>	<b>0</b>	<b>0</b>	<b>0</b>	<b>0</b>

(1) La production de cet état est obligatoire pour les communes de 3 500 habitants et plus, les groupements comprenant au moins une telle commune, leurs établissements et services administratifs hormis les caisses des écoles et les services à activité unique érigés en établissement public ou budget annexe (L. 2312-3, R. 2311-1 et R. 2311-10. Dans les communes de 3 500 habitants et plus, le croisement par fonction est fait à un chiffre (correspondant à la fonction). Dans les communes de 10 000 habitants et plus, le croisement par fonction est fait au niveau le plus détaillé de la nomenclature fonctionnelle (sous-fonction ou rubrique). Les groupements et leurs établissements publics suivent les règles de production et de présentation applicable à la commune membre comptant le plus grand nombre d'habitants (articles L. 5211-14 + L. 5711-1 et R. 5711-2 du CGCT).

(2) Ou biens de la structure intercommunale.

(3) Ou biens ne relevant pas de la structure intercommunale.

<b>IV – ANNEXES</b>	<b>IV</b>
<b>PRESENTATION CROISEE PAR FONCTION – VUE D'ENSEMBLE</b>	<b>A1</b>

Art. (1)	Libellé	01 Opérations non ventilables	0 Services généraux administrat° publiques	1 Sécurité et salubrité publiques	2 Enseignement - Formation	3 Culture	4 Sport et jeunesse	5 Interventions sociales et santé	6 Famille	7 Logement	8 Aménagt et services urbains, environnement	9 Action économique	TOTAL
----------	---------	----------------------------------------	--------------------------------------------------------	--------------------------------------------	----------------------------------	--------------	---------------------------	--------------------------------------------	--------------	---------------	-------------------------------------------------------	---------------------------	-------

INVESTISSEMENT													
DEPENSES													
<b>Total dépenses d'investissement</b>		0	0	0	0	0	0	0	0	0	242 850 226	0	242 850 226
Dépenses réelles		0	0	0	0	0	0	0	0	0	240 792 140	0	240 792 140
010	Stocks	0	0	0	0	0	0	0	0	0	0	0	0
10	Dotations, fonds divers et réserves	0	0	0	0	0	0	0	0	0	0	0	0
13	Subventions d'investissement	0	0	0	0	0	0	0	0	0	0	0	0
16	Emprunts et dettes assimilées	0	0	0	0	0	0	0	0	0	29 983 529	0	29 983 529
1641	Emprunts en euros	0	0	0	0	0	0	0	0	0	29 983 529	0	29 983 529
18	Compte de liaison : affectat° (BA,régie)	0	0	0	0	0	0	0	0	0	0	0	0
20	Immobilisations incorporelles	0	0	0	0	0	0	0	0	0	0	0	0
204	Subventions d'équipement versées	0	0	0	0	0	0	0	0	0	0	0	0
21	Immobilisations corporelles	0	0	0	0	0	0	0	0	0	0	0	0
22	Immobilisations reçues en affectation	0	0	0	0	0	0	0	0	0	0	0	0
23	Immobilisations en cours	0	0	0	0	0	0	0	0	0	0	0	0
26	Participat° et créances rattachées	0	0	0	0	0	0	0	0	0	75 000	0	75 000
261	Titres de participation	0	0	0	0	0	0	0	0	0	75 000	0	75 000
27	Autres immobilisations financières	0	0	0	0	0	0	0	0	0	10 402 823	0	10 402 823
274	Prêts	0	0	0	0	0	0	0	0	0	10 000 000	0	10 000 000
275	Dépôts et cautionnements versés	0	0	0	0	0	0	0	0	0	402 823	0	402 823
Opérations d'équipement		0	0	0	0	0	0	0	0	0	198 248 839	0	198 248 839
200201	AMELIORATION CONTINUE DES 2019	0	0	0	0	0	0	0	0	0	15 634 732	0	15 634 732
200301	RECONSTRUCTION CENTRE D'IVRY PARIS13 DES 2019	0	0	0	0	0	0	0	0	0	122 423 417	0	122 423 417
200502	COMETHANISATION DES 2019	0	0	0	0	0	0	0	0	0	2 217 168	0	2 217 168
201101	RENOVATION SAINT OUEN DES 2019	0	0	0	0	0	0	0	0	0	28 838 791	0	28 838 791
201301	EXTENSION CONSIGNES DE TRI DES 2019	0	0	0	0	0	0	0	0	0	25 225 826	0	25 225 826
201601	RECONSTRUCTION ROMAINVILLE DES 2019	0	0	0	0	0	0	0	0	0	852 008	0	852 008

**SYCTOM, L'AGENCE METROPOL. DES DECHETS - BUDGET SYCTOM - CA - 2020**

Art. (1)	Libellé	01 Opérations non ventilables	0 Services généraux administrat° publiques	1 Sécurité et salubrité publiques	2 Enseignement - Formation	3 Culture	4 Sport et jeunesse	5 Interventions sociales et santé	6 Famille	7 Logement	8 Aménagt et services urbains, environnem	9 Action économique	TOTAL
201902	FRAIS DE FONCTIONNEMENT DE LA STRUCTURE 2019	0	0	0	0	0	0	0	0	0	1 277 295	0	1 277 295
201903	PLANS PREVENTION	0	0	0	0	0	0	0	0	0	1 312 102	0	1 312 102
201904	BIODECHETS	0	0	0	0	0	0	0	0	0	467 500	0	467 500
Opérations pour compte de tiers		0	0	0	0	0	0	0	0	0	2 081 949	0	2 081 949
458145	PART SIGEIF DEPENSES	0	0	0	0	0	0	0	0	0	2 006 856	0	2 006 856
458146	PART SIGEIF DEPENSES - OPE 46	0	0	0	0	0	0	0	0	0	75 093	0	75 093
<i>Dépenses d'ordre</i>		0	0	0	0	0	0	0	0	0	2 058 086	0	2 058 086
040	<i>Opérat° ordre transfert entre sections</i>	0	0	0	0	0	0	0	0	0	926 002	0	926 002
13911	<i>Etat et établissements nationaux</i>	0	0	0	0	0	0	0	0	0	488 610	0	488 610
13912	<i>Sub. transf cpte résult. Régions</i>	0	0	0	0	0	0	0	0	0	327 374	0	327 374
13913	<i>Sub. transf cpte résult. Départements</i>	0	0	0	0	0	0	0	0	0	17 037	0	17 037
139158	<i>Sub. transf cpte résult. Autres groups</i>	0	0	0	0	0	0	0	0	0	4 837	0	4 837
13918	<i>Autres subventions d'équipement</i>	0	0	0	0	0	0	0	0	0	88 144	0	88 144
041	<i>Opérations patrimoniales</i>	0	0	0	0	0	0	0	0	0	1 132 084	0	1 132 084
2313	<i>Constructions</i>	0	0	0	0	0	0	0	0	0	350 737	0	350 737
2315	<i>Installat°, matériel et outillage techni</i>	0	0	0	0	0	0	0	0	0	695 653	0	695 653
2317	<i>Immo. corporelles reçues mise à dispo.</i>	0	0	0	0	0	0	0	0	0	85 695	0	85 695
001	Solde d'exécution reporté de N-1	0	0	0	0	0	0	0	0	0	0	0	0

RECETTES													
<b>Total recettes d'investissement</b>		<b>0</b>	<b>0</b>	<b>0</b>	<b>0</b>	<b>0</b>	<b>0</b>	<b>0</b>	<b>0</b>	<b>0</b>	<b>292 236 950</b>	<b>0</b>	<b>292 236 950</b>
Recettes réelles		0	0	0	0	0	0	0	0	0	169 532 154	0	169 532 154
010	Stocks	0	0	0	0	0	0	0	0	0	0	0	0
10	Dotations, fonds divers et réserves	0	0	0	0	0	0	0	0	0	11 559 253	0	11 559 253
10222	FCTVA	0	0	0	0	0	0	0	0	0	11 559 253	0	11 559 253
13	Subventions d'investissement	0	0	0	0	0	0	0	0	0	835 000	0	835 000
1312	Subv. transf. Régions	0	0	0	0	0	0	0	0	0	310 000	0	310 000
13158	Subv. transf. Autres groupements	0	0	0	0	0	0	0	0	0	500 000	0	500 000
1318	Autres subventions d'équipement transf.	0	0	0	0	0	0	0	0	0	25 000	0	25 000
16	Emprunts et dettes assimilées	0	0	0	0	0	0	0	0	0	155 000 000	0	155 000 000
16311	Emprunt obligataire remboursable in fine	0	0	0	0	0	0	0	0	0	70 000 000	0	70 000 000
1641	Emprunts en euros	0	0	0	0	0	0	0	0	0	85 000 000	0	85 000 000

**SYCTOM, L'AGENCE METROPOL. DES DECHETS - BUDGET SYCTOM - CA - 2020**

Art. (1)	Libellé	01 Opérations non ventilables	0 Services généraux administrat° publiques	1 Sécurité et salubrité publiques	2 Enseignement - Formation	3 Culture	4 Sport et jeunesse	5 Interventions sociales et santé	6 Famille	7 Logement	8 Aménagt et services urbains, environnem	9 Action économique	TOTAL
18	Compte de liaison : affectat° (BA,régie)	0	0	0	0	0	0	0	0	0	0	0	0
20	Immobilisations incorporelles	0	0	0	0	0	0	0	0	0	0	0	0
204	Subventions d'équipement versées	0	0	0	0	0	0	0	0	0	0	0	0
21	Immobilisations corporelles	0	0	0	0	0	0	0	0	0	0	0	0
22	Immobilisations reçues en affectation	0	0	0	0	0	0	0	0	0	0	0	0
23	Immobilisations en cours	0	0	0	0	0	0	0	0	0	96 690	0	96 690
2314	Constructions sur sol d'autrui	0	0	0	0	0	0	0	0	0	16 574	0	16 574
2315	Installat°, matériel et outillage techni	0	0	0	0	0	0	0	0	0	80 116	0	80 116
26	Participat° et créances rattachées	0	0	0	0	0	0	0	0	0	0	0	0
27	Autres immobilisations financières	0	0	0	0	0	0	0	0	0	441 980	0	441 980
275	Dépôts et cautionnements versés	0	0	0	0	0	0	0	0	0	441 980	0	441 980
	Opérations pour compte de tiers	0	0	0	0	0	0	0	0	0	1 599 230	0	1 599 230
458245	PART SIAAP RECETTES - OPE 45	0	0	0	0	0	0	0	0	0	1 524 137	0	1 524 137
458246	PART SIGEIF RECETTES - OPE 46	0	0	0	0	0	0	0	0	0	75 093	0	75 093
	Recettes d'ordre	0	0	0	0	0	0	0	0	0	63 119 559	0	63 119 559
040	Opérat° ordre transfert entre sections	0	0	0	0	0	0	0	0	0	61 987 475	0	61 987 475
192	Plus ou moins-values sur cession immo.	0	0	0	0	0	0	0	0	0	11 800	0	11 800
28031	Frais d'études	0	0	0	0	0	0	0	0	0	3 381 095	0	3 381 095
2804131	Subv. Dpt : Bien mobilier, matériel	0	0	0	0	0	0	0	0	0	2 553	0	2 553
2804132	Subv. Dpt : Bâtiments, installations	0	0	0	0	0	0	0	0	0	492 966	0	492 966
28041481	Subv.Cne : Bien mobilier, matériel	0	0	0	0	0	0	0	0	0	6 131	0	6 131
28041482	Subv.Cne : Bâtiments, installations	0	0	0	0	0	0	0	0	0	472 945	0	472 945
28041581	GFP : Bien mobilier, matériel	0	0	0	0	0	0	0	0	0	39 918	0	39 918
28041582	GFP : Bâtiments, installations	0	0	0	0	0	0	0	0	0	67 847	0	67 847
280421	Privé : Bien mobilier, matériel	0	0	0	0	0	0	0	0	0	6 835	0	6 835
280422	Privé : Bâtiments, installations	0	0	0	0	0	0	0	0	0	111 256	0	111 256
2804412	Sub nat org pub - Bâtiments, installat°	0	0	0	0	0	0	0	0	0	192 820	0	192 820
28051	Concessions et droits similaires	0	0	0	0	0	0	0	0	0	315 584	0	315 584
28121	Plantations d'arbres et d'arbustes	0	0	0	0	0	0	0	0	0	947	0	947
28128	Autres aménagements de terrains	0	0	0	0	0	0	0	0	0	397	0	397
281318	Autres bâtiments publics	0	0	0	0	0	0	0	0	0	630 000	0	630 000
28135	Installations générales, agencements, ..	0	0	0	0	0	0	0	0	0	68 159	0	68 159
28138	Autres constructions	0	0	0	0	0	0	0	0	0	16 460 779	0	16 460 779
28141	Construct° sol autrui - Bâtiments public	0	0	0	0	0	0	0	0	0	1 181 943	0	1 181 943

**SYCTOM, L'AGENCE METROPOL. DES DECHETS - BUDGET SYCTOM - CA - 2020**

Art. (1)	Libellé	01 Opérations non ventilables	0 Services généraux administrat° publiques	1 Sécurité et salubrité publiques	2 Enseignement - Formation	3 Culture	4 Sport et jeunesse	5 Interventions sociales et santé	6 Famille	7 Logement	8 Aménagt et services urbains, environnem	9 Action économique	TOTAL
28145	Construct° sol autrui - Installat° géné.	0	0	0	0	0	0	0	0	0	1 136 036	0	1 136 036
28148	Construct° sol autrui - Autres construct	0	0	0	0	0	0	0	0	0	47 845	0	47 845
28151	Réseaux de voirie	0	0	0	0	0	0	0	0	0	238	0	238
281568	Autres matériels, outillages incendie	0	0	0	0	0	0	0	0	0	2 072	0	2 072
28158	Autres installat°, matériel et outillage	0	0	0	0	0	0	0	0	0	25 902 951	0	25 902 951
281738	Autres constructions (m. à dispo)	0	0	0	0	0	0	0	0	0	1 497 353	0	1 497 353
281758	Autres installat°, matériel (m. à dispo)	0	0	0	0	0	0	0	0	0	9 332 565	0	9 332 565
28181	Installations générales, aménagt divers	0	0	0	0	0	0	0	0	0	276 831	0	276 831
28182	Matériel de transport	0	0	0	0	0	0	0	0	0	13 778	0	13 778
28183	Matériel de bureau et informatique	0	0	0	0	0	0	0	0	0	295 544	0	295 544
28184	Mobilier	0	0	0	0	0	0	0	0	0	21 006	0	21 006
28188	Autres immo. corporelles	0	0	0	0	0	0	0	0	0	17 283	0	17 283
041	Opérations patrimoniales	0	0	0	0	0	0	0	0	0	1 132 084	0	1 132 084
2031	Frais d'études	0	0	0	0	0	0	0	0	0	769 834	0	769 834
238	Avances versées commandes immo. incorp.	0	0	0	0	0	0	0	0	0	362 250	0	362 250
001	Solde d'exécution reporté de N-1	0	0	0	0	0	0	0	0	0	59 585 237	0	59 585 237

**FONCTIONNEMENT**

DEPENSES													
<b>Total dépenses de fonctionnement</b>		<b>0</b>	<b>0</b>	<b>0</b>	<b>0</b>	<b>0</b>	<b>0</b>	<b>0</b>	<b>0</b>	<b>0</b>	<b>377 492 673</b>	<b>0</b>	<b>377 492 673</b>
Dépenses réelles		0	0	0	0	0	0	0	0	0	315 505 198	0	315 505 198
011	Charges à caractère général	0	0	0	0	0	0	0	0	0	261 719 923	0	261 719 923
6042	Achats prestat° services (hors terrains)	0	0	0	0	0	0	0	0	0	392	0	392
60611	Eau et assainissement	0	0	0	0	0	0	0	0	0	2 477	0	2 477
60612	Energie - Electricité	0	0	0	0	0	0	0	0	0	1 272 144	0	1 272 144
60613	Chauffage urbain	0	0	0	0	0	0	0	0	0	2 000	0	2 000
60621	Combustibles	0	0	0	0	0	0	0	0	0	1 439	0	1 439
60622	Carburants	0	0	0	0	0	0	0	0	0	2 400	0	2 400
60623	Alimentation	0	0	0	0	0	0	0	0	0	8 631	0	8 631
60628	Autres fournitures non stockées	0	0	0	0	0	0	0	0	0	3 459	0	3 459
60632	Fournitures de petit équipement	0	0	0	0	0	0	0	0	0	33 521	0	33 521
60636	Vêtements de travail	0	0	0	0	0	0	0	0	0	3 065	0	3 065
6064	Fournitures administratives	0	0	0	0	0	0	0	0	0	10 335	0	10 335
6068	Autres matières et fournitures	0	0	0	0	0	0	0	0	0	45 581	0	45 581
6078	Autres marchandises	0	0	0	0	0	0	0	0	0	1 291 508	0	1 291 508

**SYCTOM, L'AGENCE METROPOL. DES DECHETS - BUDGET SYCTOM - CA - 2020**

Art. (1)	Libellé	01 Opérations non ventilables	0 Services généraux administrat° publiques	1 Sécurité et salubrité publiques	2 Enseignement - Formation	3 Culture	4 Sport et jeunesse	5 Interventions sociales et santé	6 Famille	7 Logement	8 Aménagt et services urbains, environnem	9 Action économique	TOTAL
611	Contrats de prestations de services	0	0	0	0	0	0	0	0	0	227 594 019	0	227 594 019
6132	Locations immobilières	0	0	0	0	0	0	0	0	0	3 778 777	0	3 778 777
6135	Locations mobilières	0	0	0	0	0	0	0	0	0	77 867	0	77 867
614	Charges locatives et de copropriété	0	0	0	0	0	0	0	0	0	461 423	0	461 423
615228	Entretien, réparations autres bâtiments	0	0	0	0	0	0	0	0	0	8 084	0	8 084
61551	Entretien matériel roulant	0	0	0	0	0	0	0	0	0	3 715	0	3 715
6156	Maintenance	0	0	0	0	0	0	0	0	0	457 997	0	457 997
6161	Multirisques	0	0	0	0	0	0	0	0	0	39 438	0	39 438
617	Etudes et recherches	0	0	0	0	0	0	0	0	0	1 268 011	0	1 268 011
6182	Documentation générale et technique	0	0	0	0	0	0	0	0	0	59 331	0	59 331
6184	Versements à des organismes de formation	0	0	0	0	0	0	0	0	0	80 855	0	80 855
6185	Frais de colloques et de séminaires	0	0	0	0	0	0	0	0	0	9 578	0	9 578
6188	Autres frais divers	0	0	0	0	0	0	0	0	0	7 272	0	7 272
6225	Indemnités aux comptable et régisseurs	0	0	0	0	0	0	0	0	0	120	0	120
6226	Honoraires	0	0	0	0	0	0	0	0	0	1 022 707	0	1 022 707
6227	Frais d'actes et de contentieux	0	0	0	0	0	0	0	0	0	16 637	0	16 637
6228	Divers	0	0	0	0	0	0	0	0	0	1 134	0	1 134
6231	Annonces et insertions	0	0	0	0	0	0	0	0	0	78 576	0	78 576
6232	Fêtes et cérémonies	0	0	0	0	0	0	0	0	0	51 963	0	51 963
6233	Foires et expositions	0	0	0	0	0	0	0	0	0	17 598	0	17 598
6236	Catalogues et imprimés	0	0	0	0	0	0	0	0	0	144 377	0	144 377
6238	Divers	0	0	0	0	0	0	0	0	0	191 238	0	191 238
6241	Transports de biens	0	0	0	0	0	0	0	0	0	33 518	0	33 518
6247	Transports collectifs	0	0	0	0	0	0	0	0	0	2 936	0	2 936
6248	Divers	0	0	0	0	0	0	0	0	0	57 160	0	57 160
6251	Voyages et déplacements	0	0	0	0	0	0	0	0	0	22 966	0	22 966
6256	Missions	0	0	0	0	0	0	0	0	0	3 246	0	3 246
6257	Réceptions	0	0	0	0	0	0	0	0	0	23 246	0	23 246
6261	Frais d'affranchissement	0	0	0	0	0	0	0	0	0	12 170	0	12 170
6262	Frais de télécommunications	0	0	0	0	0	0	0	0	0	110 270	0	110 270
627	Services bancaires et assimilés	0	0	0	0	0	0	0	0	0	187 420	0	187 420
6281	Concours divers (cotisations)	0	0	0	0	0	0	0	0	0	192 899	0	192 899
6282	Frais de gardiennage (églises, forêts, .	0	0	0	0	0	0	0	0	0	401 837	0	401 837
6283	Frais de nettoyage des locaux	0	0	0	0	0	0	0	0	0	98 112	0	98 112
6288	Autres services extérieurs	0	0	0	0	0	0	0	0	0	10 943 080	0	10 943 080
63512	Taxes foncières	0	0	0	0	0	0	0	0	0	7 870 876	0	7 870 876

**SYCTOM, L'AGENCE METROPOL. DES DECHETS - BUDGET SYCTOM - CA - 2020**

Art. (1)	Libellé	01 Opérations non ventilables	0 Services généraux administrat° publiques	1 Sécurité et salubrité publiques	2 Enseignement - Formation	3 Culture	4 Sport et jeunesse	5 Interventions sociales et santé	6 Famille	7 Logement	8 Aménagt et services urbains, environnem	9 Action économique	TOTAL
63513	Autres impôts locaux	0	0	0	0	0	0	0	0	0	337 863	0	337 863
6355	Taxes et impôts sur les véhicules	0	0	0	0	0	0	0	0	0	12	0	12
6358	Autres droits	0	0	0	0	0	0	0	0	0	2 133 482	0	2 133 482
637	Autres impôts, taxes (autres organismes)	0	0	0	0	0	0	0	0	0	1 241 160	0	1 241 160
012	Charges de personnel, frais assimilés	0	0	0	0	0	0	0	0	0	8 759 418	0	8 759 418
6215	Personnel affecté par CL de rattachement	0	0	0	0	0	0	0	0	0	15 199	0	15 199
6336	Cotisations CNFPT et CDGFPT	0	0	0	0	0	0	0	0	0	64 520	0	64 520
64111	Rémunération principale titulaires	0	0	0	0	0	0	0	0	0	2 534 850	0	2 534 850
64112	NBI, SFT, indemnité résidence	0	0	0	0	0	0	0	0	0	147 612	0	147 612
64118	Autres indemnités titulaires	0	0	0	0	0	0	0	0	0	1 392 097	0	1 392 097
64131	Rémunérations non tit.	0	0	0	0	0	0	0	0	0	2 030 455	0	2 030 455
6417	Rémunérations des apprentis	0	0	0	0	0	0	0	0	0	33 702	0	33 702
6451	Cotisations à l'U.R.S.S.A.F.	0	0	0	0	0	0	0	0	0	1 084 761	0	1 084 761
6453	Cotisations aux caisses de retraites	0	0	0	0	0	0	0	0	0	996 778	0	996 778
6454	Cotisations aux A.S.S.E.D.I.C.	0	0	0	0	0	0	0	0	0	81 302	0	81 302
6455	Cotisations pour assurance du personnel	0	0	0	0	0	0	0	0	0	94 816	0	94 816
6457	Cotis. sociales liées à l'apprentissage	0	0	0	0	0	0	0	0	0	461	0	461
6471	Prestat° versées pour le compte du FNAL.	0	0	0	0	0	0	0	0	0	22 555	0	22 555
6474	Versement aux autres oeuvres sociales	0	0	0	0	0	0	0	0	0	33 424	0	33 424
6475	Médecine du travail, pharmacie	0	0	0	0	0	0	0	0	0	7 816	0	7 816
6478	Autres charges sociales diverses	0	0	0	0	0	0	0	0	0	219 070	0	219 070
014	Atténuations de produits	0	0	0	0	0	0	0	0	0	3 842 896	0	3 842 896
70619	Reverst redevances enlèvement ordures	0	0	0	0	0	0	0	0	0	3 842 896	0	3 842 896
65	Autres charges de gestion courante	0	0	0	0	0	0	0	0	0	15 371 308	0	15 371 308
6531	Indemnités	0	0	0	0	0	0	0	0	0	133 896	0	133 896
6532	Frais de mission	0	0	0	0	0	0	0	0	0	6 212	0	6 212
6533	Cotisations de retraite	0	0	0	0	0	0	0	0	0	19 986	0	19 986
6541	Créances admises en non-valeur	0	0	0	0	0	0	0	0	0	27 303	0	27 303
65733	Subv. fonct. Départements	0	0	0	0	0	0	0	0	0	20 000	0	20 000
657348	Subv. fonct. Autres communes	0	0	0	0	0	0	0	0	0	3 436 455	0	3 436 455
657358	Subv. fonct. Autres groupements	0	0	0	0	0	0	0	0	0	11 194 823	0	11 194 823
6574	Subv. fonct. Associat°, personnes privée	0	0	0	0	0	0	0	0	0	532 631	0	532 631
65888	Autres	0	0	0	0	0	0	0	0	0	1	0	1

**SYCTOM, L'AGENCE METROPOL. DES DECHETS - BUDGET SYCTOM - CA - 2020**

Art. (1)	Libellé	01 Opérations non ventilables	0 Services généraux administrat° publiques	1 Sécurité et salubrité publiques	2 Enseignement - Formation	3 Culture	4 Sport et jeunesse	5 Interventions sociales et santé	6 Famille	7 Logement	8 Aménagt et services urbains, environnem	9 Action économique	TOTAL
656	Frais fonctionnement des groupes d'élus	0	0	0	0	0	0	0	0	0	0	0	0
66	Charges financières	0	0	0	0	0	0	0	0	0	13 682 942	0	13 682 942
66111	Intérêts réglés à l'échéance	0	0	0	0	0	0	0	0	0	13 453 228	0	13 453 228
66112	Intérêts - Rattachement des ICNE	0	0	0	0	0	0	0	0	0	-543 930	0	-543 930
6618	Intérêts des autres dettes	0	0	0	0	0	0	0	0	0	106 294	0	106 294
6688	Autres	0	0	0	0	0	0	0	0	0	667 350	0	667 350
67	Charges exceptionnelles	0	0	0	0	0	0	0	0	0	7 628 710	0	7 628 710
6711	Intérêts moratoires, pénalités / marché	0	0	0	0	0	0	0	0	0	2 483	0	2 483
6712	Amendes fiscales et pénales	0	0	0	0	0	0	0	0	0	1 049	0	1 049
6714	Bourses et prix	0	0	0	0	0	0	0	0	0	13 000	0	13 000
6718	Autres charges exceptionnelles gestion	0	0	0	0	0	0	0	0	0	1 506 902	0	1 506 902
673	Titres annulés (sur exercices antérieurs)	0	0	0	0	0	0	0	0	0	37 375	0	37 375
678	Autres charges exceptionnelles	0	0	0	0	0	0	0	0	0	6 067 902	0	6 067 902
68	Dot. aux amortissements et provisions	0	0	0	0	0	0	0	0	0	4 500 000	0	4 500 000
6815	Dot. prov. pour risques fonct. courant	0	0	0	0	0	0	0	0	0	4 500 000	0	4 500 000
<i>Dépenses d'ordre</i>		0	0	0	0	0	0	0	0	0	61 987 475	0	61 987 475
042	<i>Opérat° ordre transfert entre sections</i>	0	0	0	0	0	0	0	0	0	61 987 475	0	61 987 475
6761	<i>Différences sur réalisations (positives)</i>	0	0	0	0	0	0	0	0	0	11 800	0	11 800
6811	<i>Dot. amort. et prov. Immos incorporelles</i>	0	0	0	0	0	0	0	0	0	61 975 675	0	61 975 675
043	<i>Opérat° ordre intérieur de la section</i>	0	0	0	0	0	0	0	0	0	0	0	0
002	Déficit de fonctionnement reporté	0	0	0	0	0	0	0	0	0	0	0	0

<b>RECETTES</b>													
<b>Total recettes de fonctionnement</b>		<b>0</b>	<b>0</b>	<b>0</b>	<b>0</b>	<b>0</b>	<b>0</b>	<b>0</b>	<b>0</b>	<b>0</b>	<b>391 749 990</b>	<b>0</b>	<b>391 749 990</b>
Recettes réelles		0	0	0	0	0	0	0	0	0	380 330 235	0	380 330 235
<b>013</b>	<b>Atténuations de charges</b>	<b>0</b>	<b>0</b>	<b>0</b>	<b>0</b>	<b>0</b>	<b>0</b>	<b>0</b>	<b>0</b>	<b>0</b>	<b>785 818</b>	<b>0</b>	<b>785 818</b>
619	RRR obtenus sur services extérieurs	0	0	0	0	0	0	0	0	0	608 408	0	608 408
6419	Remboursements rémunérations personnel	0	0	0	0	0	0	0	0	0	99 909	0	99 909
6479	Rembourst sur autres charges sociales	0	0	0	0	0	0	0	0	0	77 501	0	77 501



**SYCTOM, L'AGENCE METROPOL. DES DECHETS - BUDGET SYCTOM - CA - 2020**

Art. (1)	Libellé	01 Opérations non ventilables	0 Services généraux administrat° publiques	1 Sécurité et salubrité publiques	2 Enseignement - Formation	3 Culture	4 Sport et jeunesse	5 Interventions sociales et santé	6 Famille	7 Logement	8 Aménagt et services urbains, environnem	9 Action économique	TOTAL
<b>70</b>	<b>Produits des services, du domaine, vente</b>	<b>0</b>	<b>0</b>	<b>0</b>	<b>0</b>	<b>0</b>	<b>0</b>	<b>0</b>	<b>0</b>	<b>0</b>	<b>234 977 109</b>	<b>0</b>	<b>234 977 109</b>
70688	Autres prestations de services	0	0	0	0	0	0	0	0	0	234 176 914	0	234 176 914
7078	Autres marchandises	0	0	0	0	0	0	0	0	0	800 195	0	800 195
<b>73</b>	<b>Impôts et taxes</b>	<b>0</b>	<b>0</b>	<b>0</b>	<b>0</b>	<b>0</b>	<b>0</b>	<b>0</b>	<b>0</b>	<b>0</b>	<b>0</b>	<b>0</b>	<b>0</b>
<b>74</b>	<b>Dotations et participations</b>	<b>0</b>	<b>0</b>	<b>0</b>	<b>0</b>	<b>0</b>	<b>0</b>	<b>0</b>	<b>0</b>	<b>0</b>	<b>38 863 322</b>	<b>0</b>	<b>38 863 322</b>
74718	Autres participations Etat	0	0	0	0	0	0	0	0	0	633 240	0	633 240
7472	Participat° Régions	0	0	0	0	0	0	0	0	0	188 000	0	188 000
7478	Participat° Autres organismes	0	0	0	0	0	0	0	0	0	38 042 082	0	38 042 082
<b>75</b>	<b>Autres produits de gestion courante</b>	<b>0</b>	<b>0</b>	<b>0</b>	<b>0</b>	<b>0</b>	<b>0</b>	<b>0</b>	<b>0</b>	<b>0</b>	<b>81 301 195</b>	<b>0</b>	<b>81 301 195</b>
752	Revenus des immeubles	0	0	0	0	0	0	0	0	0	494 490	0	494 490
7588	Autres produits div. de gestion courante	0	0	0	0	0	0	0	0	0	80 806 705	0	80 806 705
<b>76</b>	<b>Produits financiers</b>	<b>0</b>	<b>0</b>	<b>0</b>	<b>0</b>	<b>0</b>	<b>0</b>	<b>0</b>	<b>0</b>	<b>0</b>	<b>176 537</b>	<b>0</b>	<b>176 537</b>
7688	Autres	0	0	0	0	0	0	0	0	0	176 537	0	176 537
<b>77</b>	<b>Produits exceptionnels</b>	<b>0</b>	<b>0</b>	<b>0</b>	<b>0</b>	<b>0</b>	<b>0</b>	<b>0</b>	<b>0</b>	<b>0</b>	<b>23 938 254</b>	<b>0</b>	<b>23 938 254</b>
7711	Dédits et pénalités perçus	0	0	0	0	0	0	0	0	0	13 550 825	0	13 550 825
7718	Autres produits except. opérat° gestion	0	0	0	0	0	0	0	0	0	9 708 633	0	9 708 633
773	Mandats annulés (exercices antérieurs)	0	0	0	0	0	0	0	0	0	123 294	0	123 294
775	Produits des cessions d'immobilisations	0	0	0	0	0	0	0	0	0	11 800	0	11 800
7788	Produits exceptionnels divers	0	0	0	0	0	0	0	0	0	543 702	0	543 702
<b>78</b>	<b>Reprise sur amortissements et provisions</b>	<b>0</b>	<b>0</b>	<b>0</b>	<b>0</b>	<b>0</b>	<b>0</b>	<b>0</b>	<b>0</b>	<b>0</b>	<b>288 000</b>	<b>0</b>	<b>288 000</b>
7815	Rep. prov. charges fonctionnt courant	0	0	0	0	0	0	0	0	0	288 000	0	288 000
<i>Recettes d'ordre</i>		<i>0</i>	<i>0</i>	<i>0</i>	<i>0</i>	<i>0</i>	<i>0</i>	<i>0</i>	<i>0</i>	<i>0</i>	<i>926 002</i>	<i>0</i>	<i>926 002</i>
<b>042</b>	<b>Opérat° ordre transfert entre sections</b>	<b>0</b>	<b>0</b>	<b>0</b>	<b>0</b>	<b>0</b>	<b>0</b>	<b>0</b>	<b>0</b>	<b>0</b>	<b>926 002</b>	<b>0</b>	<b>926 002</b>
777	Quote-part subv invest transf cpte résul	0	0	0	0	0	0	0	0	0	926 002	0	926 002
<b>043</b>	<b>Opérat° ordre intérieur de la section</b>	<b>0</b>	<b>0</b>	<b>0</b>	<b>0</b>	<b>0</b>	<b>0</b>	<b>0</b>	<b>0</b>	<b>0</b>	<b>0</b>	<b>0</b>	<b>0</b>
002	Excédent de fonctionnement reporté	0	0	0	0	0	0	0	0	0	10 493 753	0	10 493 753

(1)Le croisement par nature est fait au niveau de chacun des articles budgétaires.

<b>IV – ANNEXES</b>	<b>IV</b>
<b>ELEMENTS DU BILAN PRESENTATION CROISEE PAR FONCTION (1) – DETAIL FONCTIONNEMENT</b>	<b>A1.1</b>

**FONCTION 0 – Services généraux des administrations publiques locales**

(2)	Libellé	01 Opérations non ventilables	02 Administration générale	03 Justice	04 Coopérat° décentralisée, act° européen.	Total
<b>DEPENSES</b>		0,00	0,00	0,00	0,00	0,00
Réalizations		0,00	0,00	0,00	0,00	0,00
002	Résultat de fonctionnement reporté	0,00	0,00	0,00	0,00	0,00
011	Charges à caractère général	0,00	0,00	0,00	0,00	0,00
012	Charges de personnel, frais assimilés	0,00	0,00	0,00	0,00	0,00
014	Atténuations de produits	0,00	0,00	0,00	0,00	0,00
042	Opérat° ordre transfert entre sections	0,00	0,00	0,00	0,00	0,00
043	Opérat° ordre intérieur de la section	0,00	0,00	0,00	0,00	0,00
65	Autres charges de gestion courante	0,00	0,00	0,00	0,00	0,00
656	Frais fonctionnement des groupes d'élus	0,00	0,00	0,00	0,00	0,00
66	Charges financières	0,00	0,00	0,00	0,00	0,00
67	Charges exceptionnelles	0,00	0,00	0,00	0,00	0,00
68	Dot. aux amortissements et provisions	0,00	0,00	0,00	0,00	0,00
Restes à réaliser au 31/12		0,00	0,00	0,00	0,00	0,00
<b>RECETTES</b>		0,00	0,00	0,00	0,00	0,00
Réalizations		0,00	0,00	0,00	0,00	0,00
002	Résultat de fonctionnement reporté	0,00	0,00	0,00	0,00	0,00
013	Atténuations de charges	0,00	0,00	0,00	0,00	0,00
042	Opérat° ordre transfert entre sections	0,00	0,00	0,00	0,00	0,00
043	Opérat° ordre intérieur de la section	0,00	0,00	0,00	0,00	0,00
70	Produits des services, du domaine, vente	0,00	0,00	0,00	0,00	0,00
73	Impôts et taxes	0,00	0,00	0,00	0,00	0,00
74	Dotations et participations	0,00	0,00	0,00	0,00	0,00
75	Autres produits de gestion courante	0,00	0,00	0,00	0,00	0,00
76	Produits financiers	0,00	0,00	0,00	0,00	0,00
77	Produits exceptionnels	0,00	0,00	0,00	0,00	0,00
78	Reprise sur amortissements et provisions	0,00	0,00	0,00	0,00	0,00
Restes à réaliser au 31/12		0,00	0,00	0,00	0,00	0,00
<b>SOLDE (3)</b>		0,00	0,00	0,00	0,00	0,00

SYCTOM, L'AGENCE METROPOL. DES DECHETS - BUDGET SYCTOM - CA - 2020

(2)	Libellé	Sous-fonction 02						Sous-fonction 04	
		020 Administrat° générale collectivité	021 Assemblée locale	022 Administration générale de l'état	023 Information, communication, publicité	024 Fêtes et cérémonies	025 Aides aux assoc. (non classées ailleurs)	026 Cimetière et pompes funèbres	041 Subvention globale
<b>DEPENSES</b>		0,00	0,00	0,00	0,00	0,00	0,00	0,00	0,00
Réalizations		0,00	0,00	0,00	0,00	0,00	0,00	0,00	0,00
002	Résultat de fonctionnement reporté	0,00	0,00	0,00	0,00	0,00	0,00	0,00	0,00
011	Charges à caractère général	0,00	0,00	0,00	0,00	0,00	0,00	0,00	0,00
012	Charges de personnel, frais assimilés	0,00	0,00	0,00	0,00	0,00	0,00	0,00	0,00
014	Atténuations de produits	0,00	0,00	0,00	0,00	0,00	0,00	0,00	0,00
042	Opérat° ordre transfert entre sections	0,00	0,00	0,00	0,00	0,00	0,00	0,00	0,00
043	Opérat° ordre intérieur de la section	0,00	0,00	0,00	0,00	0,00	0,00	0,00	0,00
65	Autres charges de gestion courante	0,00	0,00	0,00	0,00	0,00	0,00	0,00	0,00
656	Frais fonctionnement des groupes d'élus	0,00	0,00	0,00	0,00	0,00	0,00	0,00	0,00
66	Charges financières	0,00	0,00	0,00	0,00	0,00	0,00	0,00	0,00
67	Charges exceptionnelles	0,00	0,00	0,00	0,00	0,00	0,00	0,00	0,00
68	Dot. aux amortissements et provisions	0,00	0,00	0,00	0,00	0,00	0,00	0,00	0,00
Restes à réaliser au 31/12		0,00	0,00	0,00	0,00	0,00	0,00	0,00	0,00
<b>RECETTES</b>		0,00	0,00	0,00	0,00	0,00	0,00	0,00	0,00
Réalizations		0,00	0,00	0,00	0,00	0,00	0,00	0,00	0,00
002	Résultat de fonctionnement reporté	0,00	0,00	0,00	0,00	0,00	0,00	0,00	0,00
013	Atténuations de charges	0,00	0,00	0,00	0,00	0,00	0,00	0,00	0,00
042	Opérat° ordre transfert entre sections	0,00	0,00	0,00	0,00	0,00	0,00	0,00	0,00
043	Opérat° ordre intérieur de la section	0,00	0,00	0,00	0,00	0,00	0,00	0,00	0,00
70	Produits des services, du domaine, vente	0,00	0,00	0,00	0,00	0,00	0,00	0,00	0,00
73	Impôts et taxes	0,00	0,00	0,00	0,00	0,00	0,00	0,00	0,00
74	Dotations et participations	0,00	0,00	0,00	0,00	0,00	0,00	0,00	0,00
75	Autres produits de gestion courante	0,00	0,00	0,00	0,00	0,00	0,00	0,00	0,00
76	Produits financiers	0,00	0,00	0,00	0,00	0,00	0,00	0,00	0,00
77	Produits exceptionnels	0,00	0,00	0,00	0,00	0,00	0,00	0,00	0,00
78	Reprise sur amortissements et provisions	0,00	0,00	0,00	0,00	0,00	0,00	0,00	0,00
Restes à réaliser au 31/12		0,00	0,00	0,00	0,00	0,00	0,00	0,00	0,00
<b>SOLDE (3)</b>		0,00	0,00	0,00	0,00	0,00	0,00	0,00	0,00

## SYCTOM, L'AGENCE METROPOL. DES DECHETS - BUDGET SYCTOM - CA - 2020

(1) La production de cet état est obligatoire pour les communes de 3 500 habitants et plus, les groupements comprenant au moins une telle commune, leurs établissements et services administratifs hormis les caisses des écoles et les services à activité unique érigés en établissement public ou budget annexe (L. 2312-3, R. 2311-1 et R. 2311-10). Dans les communes de 3 500 habitants et plus, le croisement par fonction est fait à un chiffre (correspondant à la fonction). Dans les communes de 10 000 habitants et plus, le croisement par fonction est fait au niveau le plus détaillé de la nomenclature fonctionnelle (sous-fonction ou rubrique). Les groupements et leurs établissements publics suivent les règles de production et de présentation applicables à la commune membre comptant le plus grand nombre d'habitants (articles L. 5211-36 a1 et R. 5211-14 + L. 5711-1 et R. 5711-2 du CGCT).

(2) Le croisement par nature est fait au niveau de chacun des articles budgétaires.

(3) Le solde correspond à la différence entre les recettes et les dépenses. Les dépenses et les recettes correspondent à la somme des dépenses et des Réalisations ainsi que des restes à réaliser et des reports (ligne budgétaire 001 et 002). Les lignes reports 001 et 002 apparaissent à la colonne 01-Non ventilables.

<b>IV – ANNEXES</b>	<b>IV</b>
<b>ELEMENTS DU BILAN PRESENTATION CROISEE PAR FONCTION (1) – DETAIL FONCTIONNEMENT</b>	<b>A1.1</b>

**FONCTION 1 – Sécurité et salubrité publiques**

(2)	Libellé	11 Sécurité intérieure	12 Hygiène et salubrité publique	Total
<b>DEPENSES</b>		0,00	0,00	0,00
Réalizations		0,00	0,00	0,00
002	Résultat de fonctionnement reporté	0,00	0,00	0,00
011	Charges à caractère général	0,00	0,00	0,00
012	Charges de personnel, frais assimilés	0,00	0,00	0,00
014	Atténuations de produits	0,00	0,00	0,00
042	Opérat° ordre transfert entre sections	0,00	0,00	0,00
043	Opérat° ordre intérieur de la section	0,00	0,00	0,00
65	Autres charges de gestion courante	0,00	0,00	0,00
656	Frais fonctionnement des groupes d'élus	0,00	0,00	0,00
66	Charges financières	0,00	0,00	0,00
67	Charges exceptionnelles	0,00	0,00	0,00
68	Dot. aux amortissements et provisions	0,00	0,00	0,00
Restes à réaliser au 31/12		0,00	0,00	0,00
<b>RECETTES</b>		0,00	0,00	0,00
Réalizations		0,00	0,00	0,00
002	Résultat de fonctionnement reporté	0,00	0,00	0,00
013	Atténuations de charges	0,00	0,00	0,00
042	Opérat° ordre transfert entre sections	0,00	0,00	0,00
043	Opérat° ordre intérieur de la section	0,00	0,00	0,00
70	Produits des services, du domaine, vente	0,00	0,00	0,00
73	Impôts et taxes	0,00	0,00	0,00
74	Dotations et participations	0,00	0,00	0,00
75	Autres produits de gestion courante	0,00	0,00	0,00
76	Produits financiers	0,00	0,00	0,00
77	Produits exceptionnels	0,00	0,00	0,00
78	Reprise sur amortissements et provisions	0,00	0,00	0,00
Restes à réaliser au 31/12		0,00	0,00	0,00
<b>SOLDE (3)</b>		0,00	0,00	0,00

(2)	Libellé	Sous-fonction 11				
		110 Services communs	111 Police nationale	112 Police municipale	113 Pompiers, incendies et secours	114 Autres services de protection civile
<b>DEPENSES</b>		0,00	0,00	0,00	0,00	0,00

**SYCTOM, L'AGENCE METROPOL. DES DECHETS - BUDGET SYCTOM - CA - 2020**

(2)	Libellé	Sous-fonction 11				
		110 Services communs	111 Police nationale	112 Police municipale	113 Pompiers, incendies et secours	114 Autres services de protection civile
	<b>Réalisations</b>	0,00	0,00	0,00	0,00	0,00
002	Résultat de fonctionnement reporté	0,00	0,00	0,00	0,00	0,00
011	Charges à caractère général	0,00	0,00	0,00	0,00	0,00
012	Charges de personnel, frais assimilés	0,00	0,00	0,00	0,00	0,00
014	Atténuations de produits	0,00	0,00	0,00	0,00	0,00
042	Opérat° ordre transfert entre sections	0,00	0,00	0,00	0,00	0,00
043	Opérat° ordre intérieur de la section	0,00	0,00	0,00	0,00	0,00
65	Autres charges de gestion courante	0,00	0,00	0,00	0,00	0,00
656	Frais fonctionnement des groupes d'élus	0,00	0,00	0,00	0,00	0,00
66	Charges financières	0,00	0,00	0,00	0,00	0,00
67	Charges exceptionnelles	0,00	0,00	0,00	0,00	0,00
68	Dot. aux amortissements et provisions	0,00	0,00	0,00	0,00	0,00
	<b>Restes à réaliser au 31/12</b>	0,00	0,00	0,00	0,00	0,00
	<b>RECETTES</b>	0,00	0,00	0,00	0,00	0,00
	<b>Réalisations</b>	0,00	0,00	0,00	0,00	0,00
002	Résultat de fonctionnement reporté	0,00	0,00	0,00	0,00	0,00
013	Atténuations de charges	0,00	0,00	0,00	0,00	0,00
042	Opérat° ordre transfert entre sections	0,00	0,00	0,00	0,00	0,00
043	Opérat° ordre intérieur de la section	0,00	0,00	0,00	0,00	0,00
70	Produits des services, du domaine, vente	0,00	0,00	0,00	0,00	0,00
73	Impôts et taxes	0,00	0,00	0,00	0,00	0,00
74	Dotations et participations	0,00	0,00	0,00	0,00	0,00
75	Autres produits de gestion courante	0,00	0,00	0,00	0,00	0,00
76	Produits financiers	0,00	0,00	0,00	0,00	0,00
77	Produits exceptionnels	0,00	0,00	0,00	0,00	0,00
78	Reprise sur amortissements et provisions	0,00	0,00	0,00	0,00	0,00
	<b>Restes à réaliser au 31/12</b>	0,00	0,00	0,00	0,00	0,00
	<b>SOLDE (3)</b>	0,00	0,00	0,00	0,00	0,00

(1) La production de cet état est obligatoire pour les communes de 3 500 habitants et plus, les groupements comprenant au moins une telle commune, leurs établissements et services administratifs hormis les caisses des écoles et les services à activité unique érigés en établissement public ou budget annexe (L. 2312-3, R. 2311-1 et R. 2311-10). Dans les communes de 3 500 habitants et plus, le croisement par fonction est fait à un chiffre (correspondant à la fonction). Dans les communes de 10 000 habitants et plus, le croisement par fonction est fait au niveau le plus détaillé de la nomenclature fonctionnelle (sous-fonction ou rubrique). Les groupements et leurs établissements publics suivent les règles de production et de présentation applicables à la commune membre comptant le plus grand nombre d'habitants (articles L. 5211-36 a1 et R. 5211-14 + L. 5711-1 et R. 5711-2 du CGCT).

(2) Le croisement par nature est fait au niveau de chacun des articles budgétaires.

(3) Le solde correspond à la différence entre les recettes et les dépenses. Les dépenses et les recettes correspondent à la somme des dépenses et des Réalisations ainsi que des restes à réaliser et des reports (ligne budgétaire 001 et 002). Les lignes reports 001 et 002 apparaissent à la colonne 01-Non ventilables.

<b>IV – ANNEXES</b>	<b>IV</b>
<b>ELEMENTS DU BILAN PRESENTATION CROISEE PAR FONCTION (1) – DETAIL FONCTIONNEMENT</b>	<b>A1.1</b>

**FONCTION 2 – Enseignement - Formation**

(2)	Libellé	20 Services communs	21 Enseignement du premier degré	22 Enseignement du deuxième degré	23 Enseignement supérieur	24 Formation continue	25 Services annexes de l'enseignement	Total
<b>DEPENSES</b>		0,00	0,00	0,00	0,00	0,00	0,00	0,00
Réalizations		0,00	0,00	0,00	0,00	0,00	0,00	0,00
002	Résultat de fonctionnement reporté	0,00	0,00	0,00	0,00	0,00	0,00	0,00
011	Charges à caractère général	0,00	0,00	0,00	0,00	0,00	0,00	0,00
012	Charges de personnel, frais assimilés	0,00	0,00	0,00	0,00	0,00	0,00	0,00
014	Atténuations de produits	0,00	0,00	0,00	0,00	0,00	0,00	0,00
042	Opérat° ordre transfert entre sections	0,00	0,00	0,00	0,00	0,00	0,00	0,00
043	Opérat° ordre intérieur de la section	0,00	0,00	0,00	0,00	0,00	0,00	0,00
65	Autres charges de gestion courante	0,00	0,00	0,00	0,00	0,00	0,00	0,00
656	Frais fonctionnement des groupes d'élus	0,00	0,00	0,00	0,00	0,00	0,00	0,00
66	Charges financières	0,00	0,00	0,00	0,00	0,00	0,00	0,00
67	Charges exceptionnelles	0,00	0,00	0,00	0,00	0,00	0,00	0,00
68	Dot. aux amortissements et provisions	0,00	0,00	0,00	0,00	0,00	0,00	0,00
Restes à réaliser au 31/12		0,00	0,00	0,00	0,00	0,00	0,00	0,00
<b>RECETTES</b>		0,00	0,00	0,00	0,00	0,00	0,00	0,00
Réalizations		0,00	0,00	0,00	0,00	0,00	0,00	0,00
002	Résultat de fonctionnement reporté	0,00	0,00	0,00	0,00	0,00	0,00	0,00
013	Atténuations de charges	0,00	0,00	0,00	0,00	0,00	0,00	0,00
042	Opérat° ordre transfert entre sections	0,00	0,00	0,00	0,00	0,00	0,00	0,00
043	Opérat° ordre intérieur de la section	0,00	0,00	0,00	0,00	0,00	0,00	0,00
70	Produits des services, du domaine, vente	0,00	0,00	0,00	0,00	0,00	0,00	0,00
73	Impôts et taxes	0,00	0,00	0,00	0,00	0,00	0,00	0,00
74	Dotations et participations	0,00	0,00	0,00	0,00	0,00	0,00	0,00
75	Autres produits de gestion courante	0,00	0,00	0,00	0,00	0,00	0,00	0,00
76	Produits financiers	0,00	0,00	0,00	0,00	0,00	0,00	0,00
77	Produits exceptionnels	0,00	0,00	0,00	0,00	0,00	0,00	0,00
78	Reprise sur amortissements et provisions	0,00	0,00	0,00	0,00	0,00	0,00	0,00
Restes à réaliser au 31/12		0,00	0,00	0,00	0,00	0,00	0,00	0,00

**SYCTOM, L'AGENCE METROPOL. DES DECHETS - BUDGET SYCTOM - CA - 2020**

(2)	Libellé	20 Services communs	21 Enseignement du premier degré	22 Enseignement du deuxième degré	23 Enseignement supérieur	24 Formation continue	25 Services annexes de l'enseignement	Total
<b>SOLDE (3)</b>		0,00	0,00	0,00	0,00	0,00	0,00	0,00

(2)	Libellé	Sous-fonction 21			Sous-fonction 25				
		211 Ecoles maternelles	212 Ecoles primaires	213 Classes regroupées	251 Hébergement et restauration scolaire	252 Transports scolaires	253 Sport scolaire	254 Médecine scolaire	255 Classes de découverte et autres services
<b>DEPENSES</b>		0,00	0,00	0,00	0,00	0,00	0,00	0,00	0,00
Réalizations		0,00	0,00	0,00	0,00	0,00	0,00	0,00	0,00
002	Résultat de fonctionnement reporté	0,00	0,00	0,00	0,00	0,00	0,00	0,00	0,00
011	Charges à caractère général	0,00	0,00	0,00	0,00	0,00	0,00	0,00	0,00
012	Charges de personnel, frais assimilés	0,00	0,00	0,00	0,00	0,00	0,00	0,00	0,00
014	Atténuations de produits	0,00	0,00	0,00	0,00	0,00	0,00	0,00	0,00
042	Opérat° ordre transfert entre sections	0,00	0,00	0,00	0,00	0,00	0,00	0,00	0,00
043	Opérat° ordre intérieur de la section	0,00	0,00	0,00	0,00	0,00	0,00	0,00	0,00
65	Autres charges de gestion courante	0,00	0,00	0,00	0,00	0,00	0,00	0,00	0,00
656	Frais fonctionnement des groupes d'élus	0,00	0,00	0,00	0,00	0,00	0,00	0,00	0,00
66	Charges financières	0,00	0,00	0,00	0,00	0,00	0,00	0,00	0,00
67	Charges exceptionnelles	0,00	0,00	0,00	0,00	0,00	0,00	0,00	0,00
68	Dot. aux amortissements et provisions	0,00	0,00	0,00	0,00	0,00	0,00	0,00	0,00
Restes à réaliser au 31/12		0,00	0,00	0,00	0,00	0,00	0,00	0,00	0,00
<b>RECETTES</b>		0,00	0,00	0,00	0,00	0,00	0,00	0,00	0,00
Réalizations		0,00	0,00	0,00	0,00	0,00	0,00	0,00	0,00
002	Résultat de fonctionnement reporté	0,00	0,00	0,00	0,00	0,00	0,00	0,00	0,00
013	Atténuations de charges	0,00	0,00	0,00	0,00	0,00	0,00	0,00	0,00
042	Opérat° ordre transfert entre sections	0,00	0,00	0,00	0,00	0,00	0,00	0,00	0,00
043	Opérat° ordre intérieur de la section	0,00	0,00	0,00	0,00	0,00	0,00	0,00	0,00
70	Produits des services, du domaine, vente	0,00	0,00	0,00	0,00	0,00	0,00	0,00	0,00
73	Impôts et taxes	0,00	0,00	0,00	0,00	0,00	0,00	0,00	0,00
74	Dotations et participations	0,00	0,00	0,00	0,00	0,00	0,00	0,00	0,00
75	Autres produits de gestion courante	0,00	0,00	0,00	0,00	0,00	0,00	0,00	0,00
76	Produits financiers	0,00	0,00	0,00	0,00	0,00	0,00	0,00	0,00
77	Produits exceptionnels	0,00	0,00	0,00	0,00	0,00	0,00	0,00	0,00
78	Reprise sur amortissements et provisions	0,00	0,00	0,00	0,00	0,00	0,00	0,00	0,00
Restes à réaliser au 31/12		0,00	0,00	0,00	0,00	0,00	0,00	0,00	0,00
<b>SOLDE (3)</b>		0,00	0,00	0,00	0,00	0,00	0,00	0,00	0,00

(1) La production de cet état est obligatoire pour les communes de 3 500 habitants et plus, les groupements comprenant au moins une telle commune, leurs établissements et services administratifs hormis les caisses des écoles et les services à activité unique érigés en établissement public ou budget annexe (L. 2312-3, R. 2311-1 et R. 2311-10). Dans les communes de 3 500 habitants et plus, le croisement par fonction est fait à un chiffre (correspondant à la fonction). Dans les communes de 10 000 habitants et plus, le croisement par fonction est fait au niveau le plus détaillé de la nomenclature fonctionnelle (sous-fonction ou rubrique). Les groupements et leurs établissements publics suivent les règles de production et de présentation applicables à la commune membre comptant le plus grand nombre d'habitants (articles L. 5211-36 a1 et R. 5211-14 + L. 5711-1 et R. 5711-2 du CGCT).

(2) Le croisement par nature est fait au niveau de chacun des articles budgétaires.

(3) Le solde correspond à la différence entre les recettes et les dépenses. Les dépenses et les recettes correspondent à la somme des dépenses et des Réalisations ainsi que des restes à réaliser et des reports (ligne budgétaire 001 et 002). Les lignes reports 001 et 002 apparaissent à la colonne 01-Non ventilables.



<b>IV – ANNEXES</b>	<b>IV</b>
<b>ELEMENTS DU BILAN PRESENTATION CROISEE PAR FONCTION (1) – DETAIL FONCTIONNEMENT</b>	<b>A1.1</b>

**FONCTION 3 – Culture**

(2)	Libellé	30 Services communs	31 Expression artistique	32 Conservation et diffusion des patrimoine	33 Action culturelle	Total
<b>DEPENSES</b>		0,00	0,00	0,00	0,00	0,00
Réalizations		0,00	0,00	0,00	0,00	0,00
002	Résultat de fonctionnement reporté	0,00	0,00	0,00	0,00	0,00
011	Charges à caractère général	0,00	0,00	0,00	0,00	0,00
012	Charges de personnel, frais assimilés	0,00	0,00	0,00	0,00	0,00
014	Atténuations de produits	0,00	0,00	0,00	0,00	0,00
042	Opérat° ordre transfert entre sections	0,00	0,00	0,00	0,00	0,00
043	Opérat° ordre intérieur de la section	0,00	0,00	0,00	0,00	0,00
65	Autres charges de gestion courante	0,00	0,00	0,00	0,00	0,00
656	Frais fonctionnement des groupes d'élus	0,00	0,00	0,00	0,00	0,00
66	Charges financières	0,00	0,00	0,00	0,00	0,00
67	Charges exceptionnelles	0,00	0,00	0,00	0,00	0,00
68	Dot. aux amortissements et provisions	0,00	0,00	0,00	0,00	0,00
Restes à réaliser au 31/12		0,00	0,00	0,00	0,00	0,00
<b>RECETTES</b>		0,00	0,00	0,00	0,00	0,00
Réalizations		0,00	0,00	0,00	0,00	0,00
002	Résultat de fonctionnement reporté	0,00	0,00	0,00	0,00	0,00
013	Atténuations de charges	0,00	0,00	0,00	0,00	0,00
042	Opérat° ordre transfert entre sections	0,00	0,00	0,00	0,00	0,00
043	Opérat° ordre intérieur de la section	0,00	0,00	0,00	0,00	0,00
70	Produits des services, du domaine, vente	0,00	0,00	0,00	0,00	0,00
73	Impôts et taxes	0,00	0,00	0,00	0,00	0,00
74	Dotations et participations	0,00	0,00	0,00	0,00	0,00
75	Autres produits de gestion courante	0,00	0,00	0,00	0,00	0,00
76	Produits financiers	0,00	0,00	0,00	0,00	0,00
77	Produits exceptionnels	0,00	0,00	0,00	0,00	0,00
78	Reprise sur amortissements et provisions	0,00	0,00	0,00	0,00	0,00
Restes à réaliser au 31/12		0,00	0,00	0,00	0,00	0,00
<b>SOLDE (3)</b>		0,00	0,00	0,00	0,00	0,00

**SYCTOM, L'AGENCE METROPOL. DES DECHETS - BUDGET SYCTOM - CA - 2020**

(2)	Libellé	Sous-fonction 31				Sous-fonction 32			
		311 Expression musicale, lyrique et choré.	312 Arts plastiques, activités artistiques	313 Théâtres	314 Cinémas et autres salles de spectacles	321 Bibliothèques et médiathèques	322 Musées	323 Archives	324 Entretien du patrimoine culturel
<b>DEPENSES</b>		0,00	0,00	0,00	0,00	0,00	0,00	0,00	0,00
Réalizations		0,00	0,00	0,00	0,00	0,00	0,00	0,00	0,00
002	Résultat de fonctionnement reporté	0,00	0,00	0,00	0,00	0,00	0,00	0,00	0,00
011	Charges à caractère général	0,00	0,00	0,00	0,00	0,00	0,00	0,00	0,00
012	Charges de personnel, frais assimilés	0,00	0,00	0,00	0,00	0,00	0,00	0,00	0,00
014	Atténuations de produits	0,00	0,00	0,00	0,00	0,00	0,00	0,00	0,00
042	Opérat° ordre transfert entre sections	0,00	0,00	0,00	0,00	0,00	0,00	0,00	0,00
043	Opérat° ordre intérieur de la section	0,00	0,00	0,00	0,00	0,00	0,00	0,00	0,00
65	Autres charges de gestion courante	0,00	0,00	0,00	0,00	0,00	0,00	0,00	0,00
656	Frais fonctionnement des groupes d'élus	0,00	0,00	0,00	0,00	0,00	0,00	0,00	0,00
66	Charges financières	0,00	0,00	0,00	0,00	0,00	0,00	0,00	0,00
67	Charges exceptionnelles	0,00	0,00	0,00	0,00	0,00	0,00	0,00	0,00
68	Dot. aux amortissements et provisions	0,00	0,00	0,00	0,00	0,00	0,00	0,00	0,00
Restes à réaliser au 31/12		0,00	0,00	0,00	0,00	0,00	0,00	0,00	0,00
<b>RECETTES</b>		0,00	0,00	0,00	0,00	0,00	0,00	0,00	0,00
Réalizations		0,00	0,00	0,00	0,00	0,00	0,00	0,00	0,00
002	Résultat de fonctionnement reporté	0,00	0,00	0,00	0,00	0,00	0,00	0,00	0,00
013	Atténuations de charges	0,00	0,00	0,00	0,00	0,00	0,00	0,00	0,00
042	Opérat° ordre transfert entre sections	0,00	0,00	0,00	0,00	0,00	0,00	0,00	0,00
043	Opérat° ordre intérieur de la section	0,00	0,00	0,00	0,00	0,00	0,00	0,00	0,00
70	Produits des services, du domaine, vente	0,00	0,00	0,00	0,00	0,00	0,00	0,00	0,00
73	Impôts et taxes	0,00	0,00	0,00	0,00	0,00	0,00	0,00	0,00
74	Dotations et participations	0,00	0,00	0,00	0,00	0,00	0,00	0,00	0,00
75	Autres produits de gestion courante	0,00	0,00	0,00	0,00	0,00	0,00	0,00	0,00
76	Produits financiers	0,00	0,00	0,00	0,00	0,00	0,00	0,00	0,00
77	Produits exceptionnels	0,00	0,00	0,00	0,00	0,00	0,00	0,00	0,00
78	Reprise sur amortissements et provisions	0,00	0,00	0,00	0,00	0,00	0,00	0,00	0,00
Restes à réaliser au 31/12		0,00	0,00	0,00	0,00	0,00	0,00	0,00	0,00
<b>SOLDE (3)</b>		0,00	0,00	0,00	0,00	0,00	0,00	0,00	0,00

(1) La production de cet état est obligatoire pour les communes de 3 500 habitants et plus, les groupements comprenant au moins une telle commune, leurs établissements et services administratifs hormis les caisses des écoles et les services à activité unique érigés en établissement public ou budget annexe (L. 2312-3, R. 2311-1 et R. 2311-10). Dans les communes de 3 500 habitants et plus, le croisement par fonction est fait à un chiffre (correspondant à la fonction). Dans les communes de 10 000 habitants et plus, le croisement par fonction est fait au niveau le plus détaillé de la nomenclature fonctionnelle (sous-fonction ou rubrique). Les groupements et leurs établissements publics suivent les règles de production et de présentation applicables à la commune membre comptant le plus grand nombre d'habitants (articles L. 5211-36 a1 et R. 5211-14 + L. 5711-1 et R. 5711-2 du CGCT).

(2) Le croisement par nature est fait au niveau de chacun des articles budgétaires.

(3) Le solde correspond à la différence entre les recettes et les dépenses. Les dépenses et les recettes correspondent à la somme des dépenses et des Réalisations ainsi que des restes à réaliser et des reports (ligne budgétaire 001 et 002). Les lignes reports 001 et 002 apparaissent à la colonne 01-Non ventilables.

<b>IV – ANNEXES</b>	<b>IV</b>
<b>ELEMENTS DU BILAN PRESENTATION CROISEE PAR FONCTION (1) – DETAIL FONCTIONNEMENT</b>	<b>A1.1</b>

## FONCTION 4 – Sport et jeunesse

(2)	Libellé	40 Services communs	41 Sports	42 Jeunesse	Total
	<b>DEPENSES</b>	0,00	0,00	0,00	0,00
	Réalisations	0,00	0,00	0,00	0,00
002	Résultat de fonctionnement reporté	0,00	0,00	0,00	0,00
011	Charges à caractère général	0,00	0,00	0,00	0,00
012	Charges de personnel, frais assimilés	0,00	0,00	0,00	0,00
014	Atténuations de produits	0,00	0,00	0,00	0,00
042	Opérat° ordre transfert entre sections	0,00	0,00	0,00	0,00
043	Opérat° ordre intérieur de la section	0,00	0,00	0,00	0,00
65	Autres charges de gestion courante	0,00	0,00	0,00	0,00
656	Frais fonctionnement des groupes d'élus	0,00	0,00	0,00	0,00
66	Charges financières	0,00	0,00	0,00	0,00
67	Charges exceptionnelles	0,00	0,00	0,00	0,00
68	Dot. aux amortissements et provisions	0,00	0,00	0,00	0,00
	Restes à réaliser au 31/12	0,00	0,00	0,00	0,00
	<b>RECETTES</b>	0,00	0,00	0,00	0,00
	Réalisations	0,00	0,00	0,00	0,00
002	Résultat de fonctionnement reporté	0,00	0,00	0,00	0,00
013	Atténuations de charges	0,00	0,00	0,00	0,00
042	Opérat° ordre transfert entre sections	0,00	0,00	0,00	0,00
043	Opérat° ordre intérieur de la section	0,00	0,00	0,00	0,00
70	Produits des services, du domaine, vente	0,00	0,00	0,00	0,00
73	Impôts et taxes	0,00	0,00	0,00	0,00
74	Dotations et participations	0,00	0,00	0,00	0,00
75	Autres produits de gestion courante	0,00	0,00	0,00	0,00
76	Produits financiers	0,00	0,00	0,00	0,00
77	Produits exceptionnels	0,00	0,00	0,00	0,00
78	Reprise sur amortissements et provisions	0,00	0,00	0,00	0,00
	Restes à réaliser au 31/12	0,00	0,00	0,00	0,00
	<b>SOLDE (3)</b>	0,00	0,00	0,00	0,00

**SYCTOM, L'AGENCE METROPOL. DES DECHETS - BUDGET SYCTOM - CA - 2020**

(2)	Libellé	Sous-fonction 41					Sous-fonction 42		
		411 Salles de sport, gymnases	412 Stades	413 Piscines	414 Autres équipements sportifs ou de loisir	415 Manifestations sportives	421 Centres de loisirs	422 Autres activités pour les jeunes	423 Colonies de vacances
<b>DEPENSES</b>		0,00	0,00	0,00	0,00	0,00	0,00	0,00	0,00
Réalizations		0,00	0,00	0,00	0,00	0,00	0,00	0,00	0,00
002	Résultat de fonctionnement reporté	0,00	0,00	0,00	0,00	0,00	0,00	0,00	0,00
011	Charges à caractère général	0,00	0,00	0,00	0,00	0,00	0,00	0,00	0,00
012	Charges de personnel, frais assimilés	0,00	0,00	0,00	0,00	0,00	0,00	0,00	0,00
014	Atténuations de produits	0,00	0,00	0,00	0,00	0,00	0,00	0,00	0,00
042	Opérat° ordre transfert entre sections	0,00	0,00	0,00	0,00	0,00	0,00	0,00	0,00
043	Opérat° ordre intérieur de la section	0,00	0,00	0,00	0,00	0,00	0,00	0,00	0,00
65	Autres charges de gestion courante	0,00	0,00	0,00	0,00	0,00	0,00	0,00	0,00
656	Frais fonctionnement des groupes d'élus	0,00	0,00	0,00	0,00	0,00	0,00	0,00	0,00
66	Charges financières	0,00	0,00	0,00	0,00	0,00	0,00	0,00	0,00
67	Charges exceptionnelles	0,00	0,00	0,00	0,00	0,00	0,00	0,00	0,00
68	Dot. aux amortissements et provisions	0,00	0,00	0,00	0,00	0,00	0,00	0,00	0,00
Restes à réaliser au 31/12		0,00	0,00	0,00	0,00	0,00	0,00	0,00	0,00
<b>RECETTES</b>		0,00	0,00	0,00	0,00	0,00	0,00	0,00	0,00
Réalizations		0,00	0,00	0,00	0,00	0,00	0,00	0,00	0,00
002	Résultat de fonctionnement reporté	0,00	0,00	0,00	0,00	0,00	0,00	0,00	0,00
013	Atténuations de charges	0,00	0,00	0,00	0,00	0,00	0,00	0,00	0,00
042	Opérat° ordre transfert entre sections	0,00	0,00	0,00	0,00	0,00	0,00	0,00	0,00
043	Opérat° ordre intérieur de la section	0,00	0,00	0,00	0,00	0,00	0,00	0,00	0,00
70	Produits des services, du domaine, vente	0,00	0,00	0,00	0,00	0,00	0,00	0,00	0,00
73	Impôts et taxes	0,00	0,00	0,00	0,00	0,00	0,00	0,00	0,00
74	Dotations et participations	0,00	0,00	0,00	0,00	0,00	0,00	0,00	0,00
75	Autres produits de gestion courante	0,00	0,00	0,00	0,00	0,00	0,00	0,00	0,00
76	Produits financiers	0,00	0,00	0,00	0,00	0,00	0,00	0,00	0,00
77	Produits exceptionnels	0,00	0,00	0,00	0,00	0,00	0,00	0,00	0,00
78	Reprise sur amortissements et provisions	0,00	0,00	0,00	0,00	0,00	0,00	0,00	0,00
Restes à réaliser au 31/12		0,00	0,00	0,00	0,00	0,00	0,00	0,00	0,00
<b>SOLDE (3)</b>		0,00	0,00	0,00	0,00	0,00	0,00	0,00	0,00

(1) La production de cet état est obligatoire pour les communes de 3 500 habitants et plus, les groupements comprenant au moins une telle commune, leurs établissements et services administratifs hormis les caisses des écoles et les services à activité unique érigés en établissement public ou budget annexe (L. 2312-3, R. 2311-1 et R. 2311-10). Dans les communes de 3 500 habitants et plus, le croisement par fonction est fait à un chiffre (correspondant à la fonction). Dans les communes de 10 000 habitants et plus, le croisement par fonction est fait au niveau le plus détaillé de la nomenclature fonctionnelle (sous-fonction ou rubrique). Les groupements et leurs établissements publics suivent les règles de production et de présentation applicables à la commune membre comptant le plus grand nombre d'habitants (articles L. 5211-36 a1 et R. 5211-14 + L. 5711-1 et R. 5711-2 du CGCT).

(2) Le croisement par nature est fait au niveau de chacun des articles budgétaires.

(3) Le solde correspond à la différence entre les recettes et les dépenses. Les dépenses et les recettes correspondent à la somme des dépenses et des Réalisations ainsi que des restes à réaliser et des reports (ligne budgétaire 001 et 002). Les lignes reports 001 et 002 apparaissent à la colonne 01-Non ventilables.

<b>IV – ANNEXES</b>	<b>IV</b>
<b>ELEMENTS DU BILAN PRESENTATION CROISEE PAR FONCTION (1) – DETAIL FONCTIONNEMENT</b>	<b>A1.1</b>

## FONCTION 5 – Interventions sociales et santé

(2)	Libellé	51 Santé	52 Interventions sociales	Total
<b>DEPENSES</b>		0,00	0,00	0,00
Réalizations		0,00	0,00	0,00
002	Résultat de fonctionnement reporté	0,00	0,00	0,00
011	Charges à caractère général	0,00	0,00	0,00
012	Charges de personnel, frais assimilés	0,00	0,00	0,00
014	Atténuations de produits	0,00	0,00	0,00
042	Opérat° ordre transfert entre sections	0,00	0,00	0,00
043	Opérat° ordre intérieur de la section	0,00	0,00	0,00
65	Autres charges de gestion courante	0,00	0,00	0,00
656	Frais fonctionnement des groupes d'élus	0,00	0,00	0,00
66	Charges financières	0,00	0,00	0,00
67	Charges exceptionnelles	0,00	0,00	0,00
68	Dot. aux amortissements et provisions	0,00	0,00	0,00
Restes à réaliser au 31/12		0,00	0,00	0,00
<b>RECETTES</b>		0,00	0,00	0,00
Réalizations		0,00	0,00	0,00
002	Résultat de fonctionnement reporté	0,00	0,00	0,00
013	Atténuations de charges	0,00	0,00	0,00
042	Opérat° ordre transfert entre sections	0,00	0,00	0,00
043	Opérat° ordre intérieur de la section	0,00	0,00	0,00
70	Produits des services, du domaine, vente	0,00	0,00	0,00
73	Impôts et taxes	0,00	0,00	0,00
74	Dotations et participations	0,00	0,00	0,00
75	Autres produits de gestion courante	0,00	0,00	0,00
76	Produits financiers	0,00	0,00	0,00
77	Produits exceptionnels	0,00	0,00	0,00
78	Reprise sur amortissements et provisions	0,00	0,00	0,00
Restes à réaliser au 31/12		0,00	0,00	0,00
<b>SOLDE (3)</b>		0,00	0,00	0,00

**SYCTOM, L'AGENCE METROPOL. DES DECHETS - BUDGET SYCTOM - CA - 2020**

(2)	Libellé	Sous-fonction 51			Sous-fonction 52				
		510 Services communs	511 Dispensaires, autres établist sanitaires	512 Actions de prévention sanitaire	520 Services communs	521 Services à caractère social handicapés	522 Act° pour l'enfance et l'adolescence	523 Act° pour personnes en difficulté	524 Autres services
<b>DEPENSES</b>		0,00	0,00	0,00	0,00	0,00	0,00	0,00	0,00
Réalizations		0,00	0,00	0,00	0,00	0,00	0,00	0,00	0,00
002	Résultat de fonctionnement reporté	0,00	0,00	0,00	0,00	0,00	0,00	0,00	0,00
011	Charges à caractère général	0,00	0,00	0,00	0,00	0,00	0,00	0,00	0,00
012	Charges de personnel, frais assimilés	0,00	0,00	0,00	0,00	0,00	0,00	0,00	0,00
014	Atténuations de produits	0,00	0,00	0,00	0,00	0,00	0,00	0,00	0,00
042	Opérat° ordre transfert entre sections	0,00	0,00	0,00	0,00	0,00	0,00	0,00	0,00
043	Opérat° ordre intérieur de la section	0,00	0,00	0,00	0,00	0,00	0,00	0,00	0,00
65	Autres charges de gestion courante	0,00	0,00	0,00	0,00	0,00	0,00	0,00	0,00
656	Frais fonctionnement des groupes d'élus	0,00	0,00	0,00	0,00	0,00	0,00	0,00	0,00
66	Charges financières	0,00	0,00	0,00	0,00	0,00	0,00	0,00	0,00
67	Charges exceptionnelles	0,00	0,00	0,00	0,00	0,00	0,00	0,00	0,00
68	Dot. aux amortissements et provisions	0,00	0,00	0,00	0,00	0,00	0,00	0,00	0,00
Restes à réaliser au 31/12		0,00	0,00	0,00	0,00	0,00	0,00	0,00	0,00
<b>RECETTES</b>		0,00	0,00	0,00	0,00	0,00	0,00	0,00	0,00
Réalizations		0,00	0,00	0,00	0,00	0,00	0,00	0,00	0,00
002	Résultat de fonctionnement reporté	0,00	0,00	0,00	0,00	0,00	0,00	0,00	0,00
013	Atténuations de charges	0,00	0,00	0,00	0,00	0,00	0,00	0,00	0,00
042	Opérat° ordre transfert entre sections	0,00	0,00	0,00	0,00	0,00	0,00	0,00	0,00
043	Opérat° ordre intérieur de la section	0,00	0,00	0,00	0,00	0,00	0,00	0,00	0,00
70	Produits des services, du domaine, vente	0,00	0,00	0,00	0,00	0,00	0,00	0,00	0,00
73	Impôts et taxes	0,00	0,00	0,00	0,00	0,00	0,00	0,00	0,00
74	Dotations et participations	0,00	0,00	0,00	0,00	0,00	0,00	0,00	0,00
75	Autres produits de gestion courante	0,00	0,00	0,00	0,00	0,00	0,00	0,00	0,00
76	Produits financiers	0,00	0,00	0,00	0,00	0,00	0,00	0,00	0,00
77	Produits exceptionnels	0,00	0,00	0,00	0,00	0,00	0,00	0,00	0,00
78	Reprise sur amortissements et provisions	0,00	0,00	0,00	0,00	0,00	0,00	0,00	0,00
Restes à réaliser au 31/12		0,00	0,00	0,00	0,00	0,00	0,00	0,00	0,00
<b>SOLDE (3)</b>		0,00	0,00	0,00	0,00	0,00	0,00	0,00	0,00

(1) La production de cet état est obligatoire pour les communes de 3 500 habitants et plus, les groupements comprenant au moins une telle commune, leurs établissements et services administratifs hormis les caisses des écoles et les services à activité unique érigés en établissement public ou budget annexe (L. 2312-3, R. 2311-1 et R. 2311-10). Dans les communes de 3 500 habitants et plus, le croisement par fonction est fait à un chiffre (correspondant à la fonction). Dans les communes de 10 000 habitants et plus, le croisement par fonction est fait au niveau le plus détaillé de la nomenclature fonctionnelle (sous-fonction ou rubrique). Les groupements et leurs établissements publics suivent les règles de production et de présentation applicables à la commune membre comptant le plus grand nombre d'habitants (articles L. 5211-36 a1 et R. 5211-14 + L. 5711-1 et R. 5711-2 du CGCT).

(2) Le croisement par nature est fait au niveau de chacun des articles budgétaires.

(3) Le solde correspond à la différence entre les recettes et les dépenses. Les dépenses et les recettes correspondent à la somme des dépenses et des Réalisations ainsi que des restes à réaliser et des reports (ligne budgétaire 001 et 002). Les lignes reports 001 et 002 apparaissent à la colonne 01-Non ventilables.

<b>IV – ANNEXES</b>	<b>IV</b>
<b>ELEMENTS DU BILAN PRESENTATION CROISEE PAR FONCTION (1) – DETAIL FONCTIONNEMENT</b>	<b>A1.1</b>

**FONCTION 6 – Famille**

(2)	Libellé	60 Services communs	61 Services en faveur des personnes âgées	62 Actions en faveur de la maternité	63 Aides à la famille	64 Crèches et garderies	Total
<b>DEPENSES</b>		0,00	0,00	0,00	0,00	0,00	0,00
Réalizations		0,00	0,00	0,00	0,00	0,00	0,00
002	Résultat de fonctionnement reporté	0,00	0,00	0,00	0,00	0,00	0,00
011	Charges à caractère général	0,00	0,00	0,00	0,00	0,00	0,00
012	Charges de personnel, frais assimilés	0,00	0,00	0,00	0,00	0,00	0,00
014	Atténuations de produits	0,00	0,00	0,00	0,00	0,00	0,00
042	Opérat° ordre transfert entre sections	0,00	0,00	0,00	0,00	0,00	0,00
043	Opérat° ordre intérieur de la section	0,00	0,00	0,00	0,00	0,00	0,00
65	Autres charges de gestion courante	0,00	0,00	0,00	0,00	0,00	0,00
656	Frais fonctionnement des groupes d'élus	0,00	0,00	0,00	0,00	0,00	0,00
66	Charges financières	0,00	0,00	0,00	0,00	0,00	0,00
67	Charges exceptionnelles	0,00	0,00	0,00	0,00	0,00	0,00
68	Dot. aux amortissements et provisions	0,00	0,00	0,00	0,00	0,00	0,00
Restes à réaliser au 31/12		0,00	0,00	0,00	0,00	0,00	0,00
<b>RECETTES</b>		0,00	0,00	0,00	0,00	0,00	0,00
Réalizations		0,00	0,00	0,00	0,00	0,00	0,00
002	Résultat de fonctionnement reporté	0,00	0,00	0,00	0,00	0,00	0,00
013	Atténuations de charges	0,00	0,00	0,00	0,00	0,00	0,00
042	Opérat° ordre transfert entre sections	0,00	0,00	0,00	0,00	0,00	0,00
043	Opérat° ordre intérieur de la section	0,00	0,00	0,00	0,00	0,00	0,00
70	Produits des services, du domaine, vente	0,00	0,00	0,00	0,00	0,00	0,00
73	Impôts et taxes	0,00	0,00	0,00	0,00	0,00	0,00
74	Dotations et participations	0,00	0,00	0,00	0,00	0,00	0,00
75	Autres produits de gestion courante	0,00	0,00	0,00	0,00	0,00	0,00
76	Produits financiers	0,00	0,00	0,00	0,00	0,00	0,00
77	Produits exceptionnels	0,00	0,00	0,00	0,00	0,00	0,00
78	Reprise sur amortissements et provisions	0,00	0,00	0,00	0,00	0,00	0,00
Restes à réaliser au 31/12		0,00	0,00	0,00	0,00	0,00	0,00
<b>SOLDE (3)</b>		0,00	0,00	0,00	0,00	0,00	0,00

(1) La production de cet état est obligatoire pour les communes de 3 500 habitants et plus, les groupements comprenant au moins une telle commune, leurs établissements et services administratifs hormis les caisses des écoles et les services à activité unique érigés en établissement public ou budget annexe (L. 2312-3, R. 2311-1 et R. 2311-10). Dans les communes de 3 500 habitants et plus, le croisement par fonction est fait à un chiffre (correspondant à la fonction). Dans les communes de 10 000 habitants et plus, le croisement par fonction est fait au niveau le plus détaillé de la nomenclature fonctionnelle (sous-fonction ou rubrique). Les groupements et leurs établissements publics suivent les règles de production et de présentation applicables à la commune membre comptant le plus grand nombre d'habitants (articles L. 5211-36 a1 et R. 5211-14 + L. 5711-1 et R. 5711-2 du CGCT).

(2) Le croisement par nature est fait au niveau de chacun des articles budgétaires.

**SYCTOM, L'AGENCE METROPOL. DES DECHETS - BUDGET SYCTOM - CA - 2020**

(3) Le solde correspond à la différence entre les recettes et les dépenses. Les dépenses et les recettes correspondent à la somme des dépenses et des Réalisations ainsi que des restes à réaliser et des reports (ligne budgétaire 001 et 002). Les lignes reports 001 et 002 apparaissent à la colonne 01-Non ventilables.



<b>IV – ANNEXES</b>	<b>IV</b>
<b>ELEMENTS DU BILAN PRESENTATION CROISEE PAR FONCTION (1) – DETAIL FONCTIONNEMENT</b>	<b>A1.1</b>

**FONCTION 7 – Logement**

(2)	Libellé	70 Services communs	71 Parc privé de la ville	72 Aide au secteur locatif	73 Aides à l'accession à la propriété	Total
	<b>DEPENSES</b>	0,00	0,00	0,00	0,00	0,00
	Réalisations	0,00	0,00	0,00	0,00	0,00
002	Résultat de fonctionnement reporté	0,00	0,00	0,00	0,00	0,00
011	Charges à caractère général	0,00	0,00	0,00	0,00	0,00
012	Charges de personnel, frais assimilés	0,00	0,00	0,00	0,00	0,00
014	Atténuations de produits	0,00	0,00	0,00	0,00	0,00
042	Opérat° ordre transfert entre sections	0,00	0,00	0,00	0,00	0,00
043	Opérat° ordre intérieur de la section	0,00	0,00	0,00	0,00	0,00
65	Autres charges de gestion courante	0,00	0,00	0,00	0,00	0,00
656	Frais fonctionnement des groupes d'élus	0,00	0,00	0,00	0,00	0,00
66	Charges financières	0,00	0,00	0,00	0,00	0,00
67	Charges exceptionnelles	0,00	0,00	0,00	0,00	0,00
68	Dot. aux amortissements et provisions	0,00	0,00	0,00	0,00	0,00
	Restes à réaliser au 31/12	0,00	0,00	0,00	0,00	0,00
	<b>RECETTES</b>	0,00	0,00	0,00	0,00	0,00
	Réalisations	0,00	0,00	0,00	0,00	0,00
002	Résultat de fonctionnement reporté	0,00	0,00	0,00	0,00	0,00
013	Atténuations de charges	0,00	0,00	0,00	0,00	0,00
042	Opérat° ordre transfert entre sections	0,00	0,00	0,00	0,00	0,00
043	Opérat° ordre intérieur de la section	0,00	0,00	0,00	0,00	0,00
70	Produits des services, du domaine, vente	0,00	0,00	0,00	0,00	0,00
73	Impôts et taxes	0,00	0,00	0,00	0,00	0,00
74	Dotations et participations	0,00	0,00	0,00	0,00	0,00
75	Autres produits de gestion courante	0,00	0,00	0,00	0,00	0,00
76	Produits financiers	0,00	0,00	0,00	0,00	0,00
77	Produits exceptionnels	0,00	0,00	0,00	0,00	0,00
78	Reprise sur amortissements et provisions	0,00	0,00	0,00	0,00	0,00
	Restes à réaliser au 31/12	0,00	0,00	0,00	0,00	0,00
	<b>SOLDE (3)</b>	0,00	0,00	0,00	0,00	0,00

(1) La production de cet état est obligatoire pour les communes de 3 500 habitants et plus, les groupements comprenant au moins une telle commune, leurs établissements et services administratifs hormis les caisses des écoles et les services à activité unique érigés en établissement public ou budget annexe (L. 2312-3, R. 2311-1 et R. 2311-10). Dans les communes de 3 500 habitants et plus, le croisement par fonction est fait à un chiffre (correspondant à la fonction). Dans les communes de 10 000 habitants et plus, le croisement par fonction est fait au niveau le plus détaillé de la nomenclature fonctionnelle (sous-fonction ou rubrique). Les groupements et leurs établissements publics suivent les règles de production et de présentation applicables à la commune membre comptant le plus grand nombre d'habitants (articles L. 5211-36 a1 et R. 5211-14 + L. 5711-1 et R. 5711-2 du CGCT).

(2) Le croisement par nature est fait au niveau de chacun des articles budgétaires.

**SYCTOM, L'AGENCE METROPOL. DES DECHETS - BUDGET SYCTOM - CA - 2020**

(3) Le solde correspond à la différence entre les recettes et les dépenses. Les dépenses et les recettes correspondent à la somme des dépenses et des Réalisations ainsi que des restes à réaliser et des reports (ligne budgétaire 001 et 002). Les lignes reports 001 et 002 apparaissent à la colonne 01-Non ventilables.

<b>IV – ANNEXES</b>	<b>IV</b>
<b>ELEMENTS DU BILAN PRESENTATION CROISEE PAR FONCTION (1) – DETAIL FONCTIONNEMENT</b>	<b>A1.1</b>

**FONCTION 8 – Aménagement et services urbains, environnement**

(2)	Libellé	81 Services urbains	82 Aménagement urbain	83 Environnement	Total
<b>DEPENSES</b>		<b>377 492 672,94</b>	<b>0,00</b>	<b>0,00</b>	<b>377 492 672,94</b>
Réalizations		377 492 672,94	0,00	0,00	377 492 672,94
<b>002</b>	<b>Résultat de fonctionnement reporté</b>	<b>0,00</b>	<b>0,00</b>	<b>0,00</b>	<b>0,00</b>
<b>011</b>	<b>Charges à caractère général</b>	<b>261 719 922,89</b>	<b>0,00</b>	<b>0,00</b>	<b>261 719 922,89</b>
6042	Achats prestat° services (hors terrains)	392,13	0,00	0,00	392,13
60611	Eau et assainissement	2 477,38	0,00	0,00	2 477,38
60612	Energie - Electricité	1 272 144,45	0,00	0,00	1 272 144,45
60613	Chauffage urbain	2 000,00	0,00	0,00	2 000,00
60621	Combustibles	1 438,86	0,00	0,00	1 438,86
60622	Carburants	2 399,93	0,00	0,00	2 399,93
60623	Alimentation	8 630,63	0,00	0,00	8 630,63
60628	Autres fournitures non stockées	3 458,52	0,00	0,00	3 458,52
60632	Fournitures de petit équipement	33 521,35	0,00	0,00	33 521,35
60636	Vêtements de travail	3 064,68	0,00	0,00	3 064,68
6064	Fournitures administratives	10 335,21	0,00	0,00	10 335,21
6068	Autres matières et fournitures	45 581,44	0,00	0,00	45 581,44
6078	Autres marchandises	1 291 507,75	0,00	0,00	1 291 507,75
611	Contrats de prestations de services	227 594 019,17	0,00	0,00	227 594 019,17
6132	Locations immobilières	3 778 777,12	0,00	0,00	3 778 777,12
6135	Locations mobilières	77 867,35	0,00	0,00	77 867,35
614	Charges locatives et de copropriété	461 423,43	0,00	0,00	461 423,43
615228	Entretien, réparations autres bâtiments	8 083,56	0,00	0,00	8 083,56
61551	Entretien matériel roulant	3 715,30	0,00	0,00	3 715,30
6156	Maintenance	457 997,47	0,00	0,00	457 997,47
6161	Multirisques	39 438,36	0,00	0,00	39 438,36
617	Etudes et recherches	1 268 010,86	0,00	0,00	1 268 010,86
6182	Documentation générale et technique	59 330,95	0,00	0,00	59 330,95
6184	Versements à des organismes de formation	80 854,80	0,00	0,00	80 854,80
6185	Frais de colloques et de séminaires	9 578,00	0,00	0,00	9 578,00
6188	Autres frais divers	7 272,00	0,00	0,00	7 272,00
6225	Indemnités aux comptable et régisseurs	119,80	0,00	0,00	119,80
6226	Honoraires	1 022 707,25	0,00	0,00	1 022 707,25
6227	Frais d'actes et de contentieux	16 637,28	0,00	0,00	16 637,28
6228	Divers	1 133,79	0,00	0,00	1 133,79
6231	Annonces et insertions	78 576,02	0,00	0,00	78 576,02
6232	Fêtes et cérémonies	51 962,69	0,00	0,00	51 962,69
6233	Foires et expositions	17 598,00	0,00	0,00	17 598,00
6236	Catalogues et imprimés	144 377,39	0,00	0,00	144 377,39
6238	Divers	191 238,31	0,00	0,00	191 238,31

**SYCTOM, L'AGENCE METROPOL. DES DECHETS - BUDGET SYCTOM - CA - 2020**

(2)	Libellé	81 Services urbains	82 Aménagement urbain	83 Environnement	Total
6241	Transports de biens	33 517,72	0,00	0,00	33 517,72
6247	Transports collectifs	2 936,04	0,00	0,00	2 936,04
6248	Divers	57 159,88	0,00	0,00	57 159,88
6251	Voyages et déplacements	22 966,08	0,00	0,00	22 966,08
6256	Missions	3 245,88	0,00	0,00	3 245,88
6257	Réceptions	23 245,66	0,00	0,00	23 245,66
6261	Frais d'affranchissement	12 169,88	0,00	0,00	12 169,88
6262	Frais de télécommunications	110 270,09	0,00	0,00	110 270,09
627	Services bancaires et assimilés	187 419,60	0,00	0,00	187 419,60
6281	Concours divers (cotisations)	192 898,57	0,00	0,00	192 898,57
6282	Frais de gardiennage (églises, forêts, .	401 837,49	0,00	0,00	401 837,49
6283	Frais de nettoyage des locaux	98 111,61	0,00	0,00	98 111,61
6288	Autres services extérieurs	10 943 079,59	0,00	0,00	10 943 079,59
63512	Taxes foncières	7 870 876,00	0,00	0,00	7 870 876,00
63513	Autres impôts locaux	337 863,00	0,00	0,00	337 863,00
6355	Taxes et impôts sur les véhicules	12,22	0,00	0,00	12,22
6358	Autres droits	2 133 482,25	0,00	0,00	2 133 482,25
637	Autres impôts, taxes (autres organismes)	1 241 160,10	0,00	0,00	1 241 160,10
<b>012</b>	<b>Charges de personnel, frais assimilés</b>	<b>8 759 418,28</b>	<b>0,00</b>	<b>0,00</b>	<b>8 759 418,28</b>
6215	Personnel affecté par CL de rattachement	15 199,02	0,00	0,00	15 199,02
6336	Cotisations CNFPT et CDGFPT	64 520,40	0,00	0,00	64 520,40
64111	Rémunération principale titulaires	2 534 849,79	0,00	0,00	2 534 849,79
64112	NBI, SFT, indemnité résidence	147 611,74	0,00	0,00	147 611,74
64118	Autres indemnités titulaires	1 392 096,94	0,00	0,00	1 392 096,94
64131	Rémunérations non tit.	2 030 454,56	0,00	0,00	2 030 454,56
6417	Rémunérations des apprentis	33 702,20	0,00	0,00	33 702,20
6451	Cotisations à l'U.R.S.S.A.F.	1 084 761,45	0,00	0,00	1 084 761,45
6453	Cotisations aux caisses de retraites	996 777,55	0,00	0,00	996 777,55
6454	Cotisations aux A.S.S.E.D.I.C.	81 302,00	0,00	0,00	81 302,00
6455	Cotisations pour assurance du personnel	94 816,13	0,00	0,00	94 816,13
6457	Cotis. sociales liées à l'apprentissage	461,00	0,00	0,00	461,00
6471	Prestat° versées pour le compte du FNAL.	22 555,00	0,00	0,00	22 555,00
6474	Versement aux autres oeuvres sociales	33 424,00	0,00	0,00	33 424,00
6475	Médecine du travail, pharmacie	7 816,02	0,00	0,00	7 816,02
6478	Autres charges sociales diverses	219 070,48	0,00	0,00	219 070,48
<b>014</b>	<b>Atténuations de produits</b>	<b>3 842 896,48</b>	<b>0,00</b>	<b>0,00</b>	<b>3 842 896,48</b>
70619	Reverst redevances enlèvement ordures	3 842 896,48	0,00	0,00	3 842 896,48
<b>042</b>	<b>Opérat° ordre transfert entre sections</b>	<b>61 987 474,89</b>	<b>0,00</b>	<b>0,00</b>	<b>61 987 474,89</b>
6761	Différences sur réalisations (positives)	11 800,00	0,00	0,00	11 800,00
6811	Dot. amort. et prov. Immos incorporelles	61 975 674,89	0,00	0,00	61 975 674,89
<b>043</b>	<b>Opérat° ordre intérieur de la section</b>	<b>0,00</b>	<b>0,00</b>	<b>0,00</b>	<b>0,00</b>
<b>65</b>	<b>Autres charges de gestion courante</b>	<b>15 371 307,66</b>	<b>0,00</b>	<b>0,00</b>	<b>15 371 307,66</b>
6531	Indemnités	133 895,91	0,00	0,00	133 895,91
6532	Frais de mission	6 212,08	0,00	0,00	6 212,08
6533	Cotisations de retraite	19 985,83	0,00	0,00	19 985,83
6541	Créances admises en non-valeur	27 303,00	0,00	0,00	27 303,00
65733	Subv. fonct. Départements	20 000,00	0,00	0,00	20 000,00
657348	Subv. fonct. Autres communes	3 436 455,21	0,00	0,00	3 436 455,21
657358	Subv. fonct. Autres groupements	11 194 822,91	0,00	0,00	11 194 822,91

**SYCTOM, L'AGENCE METROPOL. DES DECHETS - BUDGET SYCTOM - CA - 2020**

(2)	Libellé	81 Services urbains	82 Aménagement urbain	83 Environnement	Total
6574	Subv. fonct. Associat°, personnes privée	532 631,30	0,00	0,00	532 631,30
65888	Autres	1,42	0,00	0,00	1,42
<b>656</b>	<b>Frais fonctionnement des groupes d'élus</b>	<b>0,00</b>	<b>0,00</b>	<b>0,00</b>	<b>0,00</b>
<b>66</b>	<b>Charges financières</b>	<b>13 682 942,40</b>	<b>0,00</b>	<b>0,00</b>	<b>13 682 942,40</b>
66111	Intérêts réglés à l'échéance	13 453 228,18	0,00	0,00	13 453 228,18
66112	Intérêts - Rattachement des ICNE	-543 930,20	0,00	0,00	-543 930,20
6618	Intérêts des autres dettes	106 294,42	0,00	0,00	106 294,42
6688	Autres	667 350,00	0,00	0,00	667 350,00
<b>67</b>	<b>Charges exceptionnelles</b>	<b>7 628 710,34</b>	<b>0,00</b>	<b>0,00</b>	<b>7 628 710,34</b>
6711	Intérêts moratoires, pénalités / marché	2 482,79	0,00	0,00	2 482,79
6712	Amendes fiscales et pénales	1 049,00	0,00	0,00	1 049,00
6714	Bourses et prix	13 000,01	0,00	0,00	13 000,01
6718	Autres charges exceptionnelles gestion	1 506 902,03	0,00	0,00	1 506 902,03
673	Titres annulés (sur exercices antérieurs)	37 374,70	0,00	0,00	37 374,70
678	Autres charges exceptionnelles	6 067 901,81	0,00	0,00	6 067 901,81
<b>68</b>	<b>Dot. aux amortissements et provisions</b>	<b>4 500 000,00</b>	<b>0,00</b>	<b>0,00</b>	<b>4 500 000,00</b>
6815	Dot. prov. pour risques fonct. courant	4 500 000,00	0,00	0,00	4 500 000,00
	<b>Restes à réaliser au 31/12</b>	<b>0,00</b>	<b>0,00</b>	<b>0,00</b>	<b>0,00</b>
	<b>RECETTES</b>	<b>391 749 990,19</b>	<b>0,00</b>	<b>0,00</b>	<b>391 749 990,19</b>
	<b>Réalisations</b>	<b>391 749 990,19</b>	<b>0,00</b>	<b>0,00</b>	<b>391 749 990,19</b>
<b>002</b>	<b>Résultat de fonctionnement reporté</b>	<b>10 493 753,33</b>	<b>0,00</b>	<b>0,00</b>	<b>10 493 753,33</b>
<b>013</b>	<b>Atténuations de charges</b>	<b>785 817,76</b>	<b>0,00</b>	<b>0,00</b>	<b>785 817,76</b>
619	RRR obtenus sur services extérieurs	608 408,12	0,00	0,00	608 408,12
6419	Remboursements rémunérations personnel	99 908,84	0,00	0,00	99 908,84
6479	Rembourst sur autres charges sociales	77 500,80	0,00	0,00	77 500,80
<b>042</b>	<b>Opérat° ordre transfert entre sections</b>	<b>926 001,90</b>	<b>0,00</b>	<b>0,00</b>	<b>926 001,90</b>
777	Quote-part subv invest transf cpte résul	926 001,90	0,00	0,00	926 001,90
<b>043</b>	<b>Opérat° ordre intérieur de la section</b>	<b>0,00</b>	<b>0,00</b>	<b>0,00</b>	<b>0,00</b>
<b>70</b>	<b>Produits des services, du domaine, vente</b>	<b>234 977 109,05</b>	<b>0,00</b>	<b>0,00</b>	<b>234 977 109,05</b>
70688	Autres prestations de services	234 176 913,94	0,00	0,00	234 176 913,94
7078	Autres marchandises	800 195,11	0,00	0,00	800 195,11
<b>73</b>	<b>Impôts et taxes</b>	<b>0,00</b>	<b>0,00</b>	<b>0,00</b>	<b>0,00</b>
<b>74</b>	<b>Dotations et participations</b>	<b>38 863 321,54</b>	<b>0,00</b>	<b>0,00</b>	<b>38 863 321,54</b>
74718	Autres participations Etat	633 239,76	0,00	0,00	633 239,76
7472	Participat° Régions	188 000,00	0,00	0,00	188 000,00
7478	Participat° Autres organismes	38 042 081,78	0,00	0,00	38 042 081,78
<b>75</b>	<b>Autres produits de gestion courante</b>	<b>81 301 195,17</b>	<b>0,00</b>	<b>0,00</b>	<b>81 301 195,17</b>
752	Revenus des immeubles	494 489,70	0,00	0,00	494 489,70
7588	Autres produits div. de gestion courante	80 806 705,47	0,00	0,00	80 806 705,47
<b>76</b>	<b>Produits financiers</b>	<b>176 536,99</b>	<b>0,00</b>	<b>0,00</b>	<b>176 536,99</b>
7688	Autres	176 536,99	0,00	0,00	176 536,99
<b>77</b>	<b>Produits exceptionnels</b>	<b>23 938 254,45</b>	<b>0,00</b>	<b>0,00</b>	<b>23 938 254,45</b>
7711	Dédits et pénalités perçus	13 550 825,11	0,00	0,00	13 550 825,11
7718	Autres produits except. opérat° gestion	9 708 633,49	0,00	0,00	9 708 633,49
773	Mandats annulés (exercices antérieurs)	123 293,74	0,00	0,00	123 293,74
775	Produits des cessions d'immobilisations	11 800,00	0,00	0,00	11 800,00
7788	Produits exceptionnels divers	543 702,11	0,00	0,00	543 702,11

**SYCTOM, L'AGENCE METROPOL. DES DECHETS - BUDGET SYCTOM - CA - 2020**

(2)	Libellé	81 Services urbains	82 Aménagement urbain	83 Environnement	Total
<b>78</b>	<b>Reprise sur amortissements et provisions</b>	<b>288 000,00</b>	<b>0,00</b>	<b>0,00</b>	<b>288 000,00</b>
7815	Rep. prov. charges fonctionnt courant	288 000,00	0,00	0,00	288 000,00
	<b>Restes à réaliser au 31/12</b>	<b>0,00</b>	<b>0,00</b>	<b>0,00</b>	<b>0,00</b>
	<b>SOLDE (3)</b>	<b>14 257 317,25</b>	<b>0,00</b>	<b>0,00</b>	<b>14 257 317,25</b>

(2)	Libellé	Sous-fonction 81						
		810 Services communs	811 Eau et assainissement	812 Collecte et traitement ordures ménagères	813 Propreté urbaine	814 Eclairage public	815 Transports urbains	816 Autres réseaux et services divers
	<b>DEPENSES</b>	<b>0,00</b>	<b>0,00</b>	<b>377 492 672,94</b>	<b>0,00</b>	<b>0,00</b>	<b>0,00</b>	<b>0,00</b>
	Réalisations	0,00	0,00	377 492 672,94	0,00	0,00	0,00	0,00
<b>002</b>	<b>Résultat de fonctionnement reporté</b>	<b>0,00</b>	<b>0,00</b>	<b>0,00</b>	<b>0,00</b>	<b>0,00</b>	<b>0,00</b>	<b>0,00</b>
<b>011</b>	<b>Charges à caractère général</b>	<b>0,00</b>	<b>0,00</b>	<b>261 719 922,89</b>	<b>0,00</b>	<b>0,00</b>	<b>0,00</b>	<b>0,00</b>
6042	Achats prestat° services (hors terrains)	0,00	0,00	392,13	0,00	0,00	0,00	0,00
60611	Eau et assainissement	0,00	0,00	2 477,38	0,00	0,00	0,00	0,00
60612	Energie - Electricité	0,00	0,00	1 272 144,45	0,00	0,00	0,00	0,00
60613	Chauffage urbain	0,00	0,00	2 000,00	0,00	0,00	0,00	0,00
60621	Combustibles	0,00	0,00	1 438,86	0,00	0,00	0,00	0,00
60622	Carburants	0,00	0,00	2 399,93	0,00	0,00	0,00	0,00
60623	Alimentation	0,00	0,00	8 630,63	0,00	0,00	0,00	0,00
60628	Autres fournitures non stockées	0,00	0,00	3 458,52	0,00	0,00	0,00	0,00
60632	Fournitures de petit équipement	0,00	0,00	33 521,35	0,00	0,00	0,00	0,00
60636	Vêtements de travail	0,00	0,00	3 064,68	0,00	0,00	0,00	0,00
6064	Fournitures administratives	0,00	0,00	10 335,21	0,00	0,00	0,00	0,00
6068	Autres matières et fournitures	0,00	0,00	45 581,44	0,00	0,00	0,00	0,00
6078	Autres marchandises	0,00	0,00	1 291 507,75	0,00	0,00	0,00	0,00
611	Contrats de prestations de services	0,00	0,00	227 594 019,17	0,00	0,00	0,00	0,00
6132	Locations immobilières	0,00	0,00	3 778 777,12	0,00	0,00	0,00	0,00
6135	Locations mobilières	0,00	0,00	77 867,35	0,00	0,00	0,00	0,00
614	Charges locatives et de copropriété	0,00	0,00	461 423,43	0,00	0,00	0,00	0,00
615228	Entretien, réparations autres bâtiments	0,00	0,00	8 083,56	0,00	0,00	0,00	0,00
61551	Entretien matériel roulant	0,00	0,00	3 715,30	0,00	0,00	0,00	0,00
6156	Maintenance	0,00	0,00	457 997,47	0,00	0,00	0,00	0,00
6161	Multirisques	0,00	0,00	39 438,36	0,00	0,00	0,00	0,00
617	Etudes et recherches	0,00	0,00	1 268 010,86	0,00	0,00	0,00	0,00
6182	Documentation générale et technique	0,00	0,00	59 330,95	0,00	0,00	0,00	0,00
6184	Versements à des organismes de formation	0,00	0,00	80 854,80	0,00	0,00	0,00	0,00
6185	Frais de colloques et de séminaires	0,00	0,00	9 578,00	0,00	0,00	0,00	0,00
6188	Autres frais divers	0,00	0,00	7 272,00	0,00	0,00	0,00	0,00
6225		0,00	0,00	119,80	0,00	0,00	0,00	0,00

**SYCTOM, L'AGENCE METROPOL. DES DECHETS - BUDGET SYCTOM - CA - 2020**

(2)	Libellé	Sous-fonction 81							
		810 Services communs	811 Eau et assainissement	812 Collecte et traitement ordures ménagères	813 Propreté urbaine	814 Eclairage public	815 Transports urbains	816 Autres réseaux et services divers	
	Indemnités aux comptable et régisseurs								
6226	Honoraires	0,00	0,00	1 022 707,25	0,00	0,00	0,00	0,00	0,00
6227	Frais d'actes et de contentieux	0,00	0,00	16 637,28	0,00	0,00	0,00	0,00	0,00
6228	Divers	0,00	0,00	1 133,79	0,00	0,00	0,00	0,00	0,00
6231	Annonces et insertions	0,00	0,00	78 576,02	0,00	0,00	0,00	0,00	0,00
6232	Fêtes et cérémonies	0,00	0,00	51 962,69	0,00	0,00	0,00	0,00	0,00
6233	Foires et expositions	0,00	0,00	17 598,00	0,00	0,00	0,00	0,00	0,00
6236	Catalogues et imprimés	0,00	0,00	144 377,39	0,00	0,00	0,00	0,00	0,00
6238	Divers	0,00	0,00	191 238,31	0,00	0,00	0,00	0,00	0,00
6241	Transports de biens	0,00	0,00	33 517,72	0,00	0,00	0,00	0,00	0,00
6247	Transports collectifs	0,00	0,00	2 936,04	0,00	0,00	0,00	0,00	0,00
6248	Divers	0,00	0,00	57 159,88	0,00	0,00	0,00	0,00	0,00
6251	Voyages et déplacements	0,00	0,00	22 966,08	0,00	0,00	0,00	0,00	0,00
6256	Missions	0,00	0,00	3 245,88	0,00	0,00	0,00	0,00	0,00
6257	Réceptions	0,00	0,00	23 245,66	0,00	0,00	0,00	0,00	0,00
6261	Frais d'affranchissement	0,00	0,00	12 169,88	0,00	0,00	0,00	0,00	0,00
6262	Frais de télécommunications	0,00	0,00	110 270,09	0,00	0,00	0,00	0,00	0,00
627	Services bancaires et assimilés	0,00	0,00	187 419,60	0,00	0,00	0,00	0,00	0,00
6281	Concours divers (cotisations)	0,00	0,00	192 898,57	0,00	0,00	0,00	0,00	0,00
6282	Frais de gardiennage (églises, forêts, .	0,00	0,00	401 837,49	0,00	0,00	0,00	0,00	0,00
6283	Frais de nettoyage des locaux	0,00	0,00	98 111,61	0,00	0,00	0,00	0,00	0,00
6288	Autres services extérieurs	0,00	0,00	10 943 079,59	0,00	0,00	0,00	0,00	0,00
63512	Taxes foncières	0,00	0,00	7 870 876,00	0,00	0,00	0,00	0,00	0,00
63513	Autres impôts locaux	0,00	0,00	337 863,00	0,00	0,00	0,00	0,00	0,00
6355	Taxes et impôts sur les véhicules	0,00	0,00	12,22	0,00	0,00	0,00	0,00	0,00
6358	Autres droits	0,00	0,00	2 133 482,25	0,00	0,00	0,00	0,00	0,00
637	Autres impôts, taxes (autres organismes)	0,00	0,00	1 241 160,10	0,00	0,00	0,00	0,00	0,00
<b>012</b>	<b>Charges de personnel, frais assimilés</b>	<b>0,00</b>	<b>0,00</b>	<b>8 759 418,28</b>	<b>0,00</b>	<b>0,00</b>	<b>0,00</b>	<b>0,00</b>	<b>0,00</b>
6215	Personnel affecté par CL de rattachement	0,00	0,00	15 199,02	0,00	0,00	0,00	0,00	0,00
6336	Cotisations CNFPT et CDGFPT	0,00	0,00	64 520,40	0,00	0,00	0,00	0,00	0,00
64111	Rémunération principale titulaires	0,00	0,00	2 534 849,79	0,00	0,00	0,00	0,00	0,00
64112	NBI, SFT, indemnité résidence	0,00	0,00	147 611,74	0,00	0,00	0,00	0,00	0,00
64118	Autres indemnités titulaires	0,00	0,00	1 392 096,94	0,00	0,00	0,00	0,00	0,00
64131	Rémunérations non tit.	0,00	0,00	2 030 454,56	0,00	0,00	0,00	0,00	0,00
6417	Rémunérations des apprentis	0,00	0,00	33 702,20	0,00	0,00	0,00	0,00	0,00
6451	Cotisations à l'U.R.S.S.A.F.	0,00	0,00	1 084 761,45	0,00	0,00	0,00	0,00	0,00
6453	Cotisations aux caisses de retraites	0,00	0,00	996 777,55	0,00	0,00	0,00	0,00	0,00
6454	Cotisations aux A.S.S.E.D.I.C.	0,00	0,00	81 302,00	0,00	0,00	0,00	0,00	0,00
6455		0,00	0,00	94 816,13	0,00	0,00	0,00	0,00	0,00

**SYCTOM, L'AGENCE METROPOL. DES DECHETS - BUDGET SYCTOM - CA - 2020**

(2)	Libellé	Sous-fonction 81						
		810 Services communs	811 Eau et assainissement	812 Collecte et traitement ordures ménagères	813 Propreté urbaine	814 Eclairage public	815 Transports urbains	816 Autres réseaux et services divers
6457	Cotisations pour assurance du personnel	0,00	0,00	461,00	0,00	0,00	0,00	0,00
6471	Cotis. sociales liées à l'apprentissage	0,00	0,00	22 555,00	0,00	0,00	0,00	0,00
6474	Prestat° versées pour le compte du FNAL.	0,00	0,00	33 424,00	0,00	0,00	0,00	0,00
6475	Versement aux autres oeuvres sociales	0,00	0,00	7 816,02	0,00	0,00	0,00	0,00
6478	Médecine du travail, pharmacie	0,00	0,00	219 070,48	0,00	0,00	0,00	0,00
	Autres charges sociales diverses	0,00	0,00					
<b>014</b>	<b>Atténuations de produits</b>	<b>0,00</b>	<b>0,00</b>	<b>3 842 896,48</b>	<b>0,00</b>	<b>0,00</b>	<b>0,00</b>	<b>0,00</b>
70619	Reverst redevances enlèvement ordures	0,00	0,00	3 842 896,48	0,00	0,00	0,00	0,00
<b>042</b>	<b>Opérat° ordre transfert entre sections</b>	<b>0,00</b>	<b>0,00</b>	<b>61 987 474,89</b>	<b>0,00</b>	<b>0,00</b>	<b>0,00</b>	<b>0,00</b>
6761	Différences sur réalisations (positives)	0,00	0,00	11 800,00	0,00	0,00	0,00	0,00
6811	Dot. amort. et prov. Immos incorporelles	0,00	0,00	61 975 674,89	0,00	0,00	0,00	0,00
<b>043</b>	<b>Opérat° ordre intérieur de la section</b>	<b>0,00</b>	<b>0,00</b>	<b>0,00</b>	<b>0,00</b>	<b>0,00</b>	<b>0,00</b>	<b>0,00</b>
<b>65</b>	<b>Autres charges de gestion courante</b>	<b>0,00</b>	<b>0,00</b>	<b>15 371 307,66</b>	<b>0,00</b>	<b>0,00</b>	<b>0,00</b>	<b>0,00</b>
6531	Indemnités	0,00	0,00	133 895,91	0,00	0,00	0,00	0,00
6532	Frais de mission	0,00	0,00	6 212,08	0,00	0,00	0,00	0,00
6533	Cotisations de retraite	0,00	0,00	19 985,83	0,00	0,00	0,00	0,00
6541	Créances admises en non-valeur	0,00	0,00	27 303,00	0,00	0,00	0,00	0,00
65733	Subv. fonct. Départements	0,00	0,00	20 000,00	0,00	0,00	0,00	0,00
657348	Subv. fonct. Autres communes	0,00	0,00	3 436 455,21	0,00	0,00	0,00	0,00
657358	Subv. fonct. Autres groupements	0,00	0,00	11 194 822,91	0,00	0,00	0,00	0,00
6574	Subv. fonct. Associat°, personnes privée	0,00	0,00	532 631,30	0,00	0,00	0,00	0,00
65888	Autres	0,00	0,00	1,42	0,00	0,00	0,00	0,00
<b>656</b>	<b>Frais fonctionnement des groupes d'élus</b>	<b>0,00</b>	<b>0,00</b>	<b>0,00</b>	<b>0,00</b>	<b>0,00</b>	<b>0,00</b>	<b>0,00</b>
<b>66</b>	<b>Charges financières</b>	<b>0,00</b>	<b>0,00</b>	<b>13 682 942,40</b>	<b>0,00</b>	<b>0,00</b>	<b>0,00</b>	<b>0,00</b>
66111	Intérêts réglés à l'échéance	0,00	0,00	13 453 228,18	0,00	0,00	0,00	0,00
66112	Intérêts - Rattachement des ICNE	0,00	0,00	-543 930,20	0,00	0,00	0,00	0,00
6618	Intérêts des autres dettes	0,00	0,00	106 294,42	0,00	0,00	0,00	0,00
6688	Autres	0,00	0,00	667 350,00	0,00	0,00	0,00	0,00
<b>67</b>	<b>Charges exceptionnelles</b>	<b>0,00</b>	<b>0,00</b>	<b>7 628 710,34</b>	<b>0,00</b>	<b>0,00</b>	<b>0,00</b>	<b>0,00</b>
6711	Intérêts moratoires, pénalités / marché	0,00	0,00	2 482,79	0,00	0,00	0,00	0,00



**SYCTOM, L'AGENCE METROPOL. DES DECHETS - BUDGET SYCTOM - CA - 2020**

(2)	Libellé	Sous-fonction 81						
		810 Services communs	811 Eau et assainissement	812 Collecte et traitement ordures ménagères	813 Propreté urbaine	814 Eclairage public	815 Transports urbains	816 Autres réseaux et services divers
6712	Amendes fiscales et pénales	0,00	0,00	1 049,00	0,00	0,00	0,00	0,00
6714	Bourses et prix	0,00	0,00	13 000,01	0,00	0,00	0,00	0,00
6718	Autres charges exceptionnelles gestion	0,00	0,00	1 506 902,03	0,00	0,00	0,00	0,00
673	Titres annulés (sur exercices antérieurs	0,00	0,00	37 374,70	0,00	0,00	0,00	0,00
678	Autres charges exceptionnelles	0,00	0,00	6 067 901,81	0,00	0,00	0,00	0,00
<b>68</b>	<b>Dot. aux amortissements et provisions</b>	<b>0,00</b>	<b>0,00</b>	<b>4 500 000,00</b>	<b>0,00</b>	<b>0,00</b>	<b>0,00</b>	<b>0,00</b>
6815	Dot. prov. pour risques fonct. courant	0,00	0,00	4 500 000,00	0,00	0,00	0,00	0,00
<b>Restes à réaliser au 31/12</b>		<b>0,00</b>	<b>0,00</b>	<b>0,00</b>	<b>0,00</b>	<b>0,00</b>	<b>0,00</b>	<b>0,00</b>
<b>RECETTES</b>		<b>0,00</b>	<b>0,00</b>	<b>391 749 990,19</b>	<b>0,00</b>	<b>0,00</b>	<b>0,00</b>	<b>0,00</b>
<b>Réalisations</b>		<b>0,00</b>	<b>0,00</b>	<b>391 749 990,19</b>	<b>0,00</b>	<b>0,00</b>	<b>0,00</b>	<b>0,00</b>
<b>002</b>	<b>Résultat de fonctionnement reporté</b>	<b>0,00</b>	<b>0,00</b>	<b>10 493 753,33</b>	<b>0,00</b>	<b>0,00</b>	<b>0,00</b>	<b>0,00</b>
<b>013</b>	<b>Atténuations de charges</b>	<b>0,00</b>	<b>0,00</b>	<b>785 817,76</b>	<b>0,00</b>	<b>0,00</b>	<b>0,00</b>	<b>0,00</b>
619	RRR obtenus sur services extérieurs	0,00	0,00	608 408,12	0,00	0,00	0,00	0,00
6419	Remboursements rémunérations personnel	0,00	0,00	99 908,84	0,00	0,00	0,00	0,00
6479	Rembourst sur autres charges sociales	0,00	0,00	77 500,80	0,00	0,00	0,00	0,00
<b>042</b>	<b>Opérat° ordre transfert entre sections</b>	<b>0,00</b>	<b>0,00</b>	<b>926 001,90</b>	<b>0,00</b>	<b>0,00</b>	<b>0,00</b>	<b>0,00</b>
777	Quote-part subv invest transf cpte résul	0,00	0,00	926 001,90	0,00	0,00	0,00	0,00
<b>043</b>	<b>Opérat° ordre intérieur de la section</b>	<b>0,00</b>	<b>0,00</b>	<b>0,00</b>	<b>0,00</b>	<b>0,00</b>	<b>0,00</b>	<b>0,00</b>
<b>70</b>	<b>Produits des services, du domaine, vente</b>	<b>0,00</b>	<b>0,00</b>	<b>234 977 109,05</b>	<b>0,00</b>	<b>0,00</b>	<b>0,00</b>	<b>0,00</b>
70688	Autres prestations de services	0,00	0,00	234 176 913,94	0,00	0,00	0,00	0,00
7078	Autres marchandises	0,00	0,00	800 195,11	0,00	0,00	0,00	0,00
<b>73</b>	<b>Impôts et taxes</b>	<b>0,00</b>	<b>0,00</b>	<b>0,00</b>	<b>0,00</b>	<b>0,00</b>	<b>0,00</b>	<b>0,00</b>
<b>74</b>	<b>Dotations et participations</b>	<b>0,00</b>	<b>0,00</b>	<b>38 863 321,54</b>	<b>0,00</b>	<b>0,00</b>	<b>0,00</b>	<b>0,00</b>
74718	Autres participations Etat	0,00	0,00	633 239,76	0,00	0,00	0,00	0,00
7472	Participat° Régions	0,00	0,00	188 000,00	0,00	0,00	0,00	0,00
7478	Participat° Autres organismes	0,00	0,00	38 042 081,78	0,00	0,00	0,00	0,00
<b>75</b>	<b>Autres produits de gestion courante</b>	<b>0,00</b>	<b>0,00</b>	<b>81 301 195,17</b>	<b>0,00</b>	<b>0,00</b>	<b>0,00</b>	<b>0,00</b>
752	Revenus des immeubles	0,00	0,00	494 489,70	0,00	0,00	0,00	0,00
7588	Autres produits div. de gestion courante	0,00	0,00	80 806 705,47	0,00	0,00	0,00	0,00
<b>76</b>	<b>Produits financiers</b>	<b>0,00</b>	<b>0,00</b>	<b>176 536,99</b>	<b>0,00</b>	<b>0,00</b>	<b>0,00</b>	<b>0,00</b>
7688	Autres	0,00	0,00	176 536,99	0,00	0,00	0,00	0,00

**SYCTOM, L'AGENCE METROPOL. DES DECHETS - BUDGET SYCTOM - CA - 2020**

(2)	Libellé	Sous-fonction 81						
		810 Services communs	811 Eau et assainissement	812 Collecte et traitement ordures ménagères	813 Propreté urbaine	814 Eclairage public	815 Transports urbains	816 Autres réseaux et services divers
<b>77</b>	<b>Produits exceptionnels</b>	<b>0,00</b>	<b>0,00</b>	<b>23 938 254,45</b>	<b>0,00</b>	<b>0,00</b>	<b>0,00</b>	<b>0,00</b>
7711	Dédits et pénalités perçus	0,00	0,00	13 550 825,11	0,00	0,00	0,00	0,00
7718	Autres produits except. opérat° gestion	0,00	0,00	9 708 633,49	0,00	0,00	0,00	0,00
773	Mandats annulés (exercices antérieurs)	0,00	0,00	123 293,74	0,00	0,00	0,00	0,00
775	Produits des cessions d'immobilisations	0,00	0,00	11 800,00	0,00	0,00	0,00	0,00
7788	Produits exceptionnels divers	0,00	0,00	543 702,11	0,00	0,00	0,00	0,00
<b>78</b>	<b>Reprise sur amortissements et provisions</b>	<b>0,00</b>	<b>0,00</b>	<b>288 000,00</b>	<b>0,00</b>	<b>0,00</b>	<b>0,00</b>	<b>0,00</b>
7815	Rep. prov. charges fonctionnt courant	0,00	0,00	288 000,00	0,00	0,00	0,00	0,00
<b>Restes à réaliser au 31/12</b>		<b>0,00</b>	<b>0,00</b>	<b>0,00</b>	<b>0,00</b>	<b>0,00</b>	<b>0,00</b>	<b>0,00</b>
<b>SOLDE (3)</b>		<b>0,00</b>	<b>0,00</b>	<b>14 257 317,25</b>	<b>0,00</b>	<b>0,00</b>	<b>0,00</b>	<b>0,00</b>

(2)	Libellé	Sous-fonction 82					Sous fonction 83			
		820 Services communs	821 Equipements de voirie	822 Voirie communale et routes	823 Espaces verts urbains	824 Autres opérations d'aménagement urbain	830 Services communs	831 Aménagement des eaux	832 Act° spécif. lutte contre la pollution	833 Préservation du milieu naturel
<b>DEPENSES</b>		<b>0,00</b>	<b>0,00</b>	<b>0,00</b>	<b>0,00</b>	<b>0,00</b>	<b>0,00</b>	<b>0,00</b>	<b>0,00</b>	<b>0,00</b>
<b>Réalisations</b>		<b>0,00</b>	<b>0,00</b>	<b>0,00</b>	<b>0,00</b>	<b>0,00</b>	<b>0,00</b>	<b>0,00</b>	<b>0,00</b>	<b>0,00</b>
<b>002</b>	<b>Résultat de fonctionnement reporté</b>	<b>0,00</b>	<b>0,00</b>	<b>0,00</b>	<b>0,00</b>	<b>0,00</b>	<b>0,00</b>	<b>0,00</b>	<b>0,00</b>	<b>0,00</b>
<b>011</b>	<b>Charges à caractère général</b>	<b>0,00</b>	<b>0,00</b>	<b>0,00</b>	<b>0,00</b>	<b>0,00</b>	<b>0,00</b>	<b>0,00</b>	<b>0,00</b>	<b>0,00</b>
6042	Achats prestat° services (hors terrains)	0,00	0,00	0,00	0,00	0,00	0,00	0,00	0,00	0,00
60611	Eau et assainissement	0,00	0,00	0,00	0,00	0,00	0,00	0,00	0,00	0,00
60612	Energie - Electricité	0,00	0,00	0,00	0,00	0,00	0,00	0,00	0,00	0,00
60613	Chauffage urbain	0,00	0,00	0,00	0,00	0,00	0,00	0,00	0,00	0,00
60621	Combustibles	0,00	0,00	0,00	0,00	0,00	0,00	0,00	0,00	0,00
60622	Carburants	0,00	0,00	0,00	0,00	0,00	0,00	0,00	0,00	0,00
60623	Alimentation	0,00	0,00	0,00	0,00	0,00	0,00	0,00	0,00	0,00
60628	Autres fournitures non stockées	0,00	0,00	0,00	0,00	0,00	0,00	0,00	0,00	0,00
60632	Fournitures de petit équipement	0,00	0,00	0,00	0,00	0,00	0,00	0,00	0,00	0,00
60636	Vêtements de travail	0,00	0,00	0,00	0,00	0,00	0,00	0,00	0,00	0,00
6064	Fournitures administratives	0,00	0,00	0,00	0,00	0,00	0,00	0,00	0,00	0,00
6068	Autres matières et fournitures	0,00	0,00	0,00	0,00	0,00	0,00	0,00	0,00	0,00
6078	Autres marchandises	0,00	0,00	0,00	0,00	0,00	0,00	0,00	0,00	0,00
611	Contrats de prestations de services	0,00	0,00	0,00	0,00	0,00	0,00	0,00	0,00	0,00
6132	Locations immobilières	0,00	0,00	0,00	0,00	0,00	0,00	0,00	0,00	0,00
6135	Locations mobilières	0,00	0,00	0,00	0,00	0,00	0,00	0,00	0,00	0,00
614	Charges locatives et de copropriété	0,00	0,00	0,00	0,00	0,00	0,00	0,00	0,00	0,00
615228	Entretien, réparations autres bâtiments	0,00	0,00	0,00	0,00	0,00	0,00	0,00	0,00	0,00
61551	Entretien matériel roulant	0,00	0,00	0,00	0,00	0,00	0,00	0,00	0,00	0,00
6156	Maintenance	0,00	0,00	0,00	0,00	0,00	0,00	0,00	0,00	0,00
6161	Multirisques	0,00	0,00	0,00	0,00	0,00	0,00	0,00	0,00	0,00

**SYCTOM, L'AGENCE METROPOL. DES DECHETS - BUDGET SYCTOM - CA - 2020**

(2)	Libellé	Sous-fonction 82					Sous fonction 83			
		820 Services communs	821 Equipements de voirie	822 Voirie communale et routes	823 Espaces verts urbains	824 Autres opérations d'aménagement urbain	830 Services communs	831 Aménagement des eaux	832 Act° spécif. lutte contre la pollution	833 Préservation du milieu naturel
617	Etudes et recherches	0,00	0,00	0,00	0,00	0,00	0,00	0,00	0,00	0,00
6182	Documentation générale et technique	0,00	0,00	0,00	0,00	0,00	0,00	0,00	0,00	0,00
6184	Versements à des organismes de formation	0,00	0,00	0,00	0,00	0,00	0,00	0,00	0,00	0,00
6185	Frais de colloques et de séminaires	0,00	0,00	0,00	0,00	0,00	0,00	0,00	0,00	0,00
6188	Autres frais divers	0,00	0,00	0,00	0,00	0,00	0,00	0,00	0,00	0,00
6225	Indemnités aux comptable et régisseurs	0,00	0,00	0,00	0,00	0,00	0,00	0,00	0,00	0,00
6226	Honoraires	0,00	0,00	0,00	0,00	0,00	0,00	0,00	0,00	0,00
6227	Frais d'actes et de contentieux	0,00	0,00	0,00	0,00	0,00	0,00	0,00	0,00	0,00
6228	Divers	0,00	0,00	0,00	0,00	0,00	0,00	0,00	0,00	0,00
6231	Annonces et insertions	0,00	0,00	0,00	0,00	0,00	0,00	0,00	0,00	0,00
6232	Fêtes et cérémonies	0,00	0,00	0,00	0,00	0,00	0,00	0,00	0,00	0,00
6233	Foires et expositions	0,00	0,00	0,00	0,00	0,00	0,00	0,00	0,00	0,00
6236	Catalogues et imprimés	0,00	0,00	0,00	0,00	0,00	0,00	0,00	0,00	0,00
6238	Divers	0,00	0,00	0,00	0,00	0,00	0,00	0,00	0,00	0,00
6241	Transports de biens	0,00	0,00	0,00	0,00	0,00	0,00	0,00	0,00	0,00
6247	Transports collectifs	0,00	0,00	0,00	0,00	0,00	0,00	0,00	0,00	0,00
6248	Divers	0,00	0,00	0,00	0,00	0,00	0,00	0,00	0,00	0,00
6251	Voyages et déplacements	0,00	0,00	0,00	0,00	0,00	0,00	0,00	0,00	0,00
6256	Missions	0,00	0,00	0,00	0,00	0,00	0,00	0,00	0,00	0,00
6257	Réceptions	0,00	0,00	0,00	0,00	0,00	0,00	0,00	0,00	0,00
6261	Frais d'affranchissement	0,00	0,00	0,00	0,00	0,00	0,00	0,00	0,00	0,00
6262	Frais de télécommunications	0,00	0,00	0,00	0,00	0,00	0,00	0,00	0,00	0,00
627	Services bancaires et assimilés	0,00	0,00	0,00	0,00	0,00	0,00	0,00	0,00	0,00
6281	Concours divers (cotisations)	0,00	0,00	0,00	0,00	0,00	0,00	0,00	0,00	0,00
6282	Frais de gardiennage (églises, forêts, .	0,00	0,00	0,00	0,00	0,00	0,00	0,00	0,00	0,00
6283	Frais de nettoyage des locaux	0,00	0,00	0,00	0,00	0,00	0,00	0,00	0,00	0,00
6288	Autres services extérieurs	0,00	0,00	0,00	0,00	0,00	0,00	0,00	0,00	0,00
63512	Taxes foncières	0,00	0,00	0,00	0,00	0,00	0,00	0,00	0,00	0,00
63513	Autres impôts locaux	0,00	0,00	0,00	0,00	0,00	0,00	0,00	0,00	0,00
6355	Taxes et impôts sur les véhicules	0,00	0,00	0,00	0,00	0,00	0,00	0,00	0,00	0,00
6358	Autres droits	0,00	0,00	0,00	0,00	0,00	0,00	0,00	0,00	0,00
637	Autres impôts, taxes (autres organismes)	0,00	0,00	0,00	0,00	0,00	0,00	0,00	0,00	0,00
<b>012</b>	<b>Charges de personnel, frais assimilés</b>	<b>0,00</b>	<b>0,00</b>	<b>0,00</b>	<b>0,00</b>	<b>0,00</b>	<b>0,00</b>	<b>0,00</b>	<b>0,00</b>	<b>0,00</b>
6215	Personnel affecté par CL de rattachement	0,00	0,00	0,00	0,00	0,00	0,00	0,00	0,00	0,00
6336	Cotisations CNFPT et CDGFPT	0,00	0,00	0,00	0,00	0,00	0,00	0,00	0,00	0,00
64111	Rémunération principale titulaires	0,00	0,00	0,00	0,00	0,00	0,00	0,00	0,00	0,00
64112	NBI, SFT, indemnité résidence	0,00	0,00	0,00	0,00	0,00	0,00	0,00	0,00	0,00
64118	Autres indemnités titulaires	0,00	0,00	0,00	0,00	0,00	0,00	0,00	0,00	0,00
64131	Rémunérations non tit.	0,00	0,00	0,00	0,00	0,00	0,00	0,00	0,00	0,00
6417	Rémunérations des apprentis	0,00	0,00	0,00	0,00	0,00	0,00	0,00	0,00	0,00
6451	Cotisations à l'U.R.S.S.A.F.	0,00	0,00	0,00	0,00	0,00	0,00	0,00	0,00	0,00
6453	Cotisations aux caisses de retraites	0,00	0,00	0,00	0,00	0,00	0,00	0,00	0,00	0,00

**SYCTOM, L'AGENCE METROPOL. DES DECHETS - BUDGET SYCTOM - CA - 2020**

(2)	Libellé	Sous-fonction 82					Sous fonction 83			
		820 Services communs	821 Equipements de voirie	822 Voirie communale et routes	823 Espaces verts urbains	824 Autres opérations d'aménagement urbain	830 Services communs	831 Aménagement des eaux	832 Act° spécif. lutte contre la pollution	833 Préservation du milieu naturel
6454	Cotisations aux A.S.S.E.D.I.C.	0,00	0,00	0,00	0,00	0,00	0,00	0,00	0,00	0,00
6455	Cotisations pour assurance du personnel	0,00	0,00	0,00	0,00	0,00	0,00	0,00	0,00	0,00
6457	Cotis. sociales liées à l'apprentissage	0,00	0,00	0,00	0,00	0,00	0,00	0,00	0,00	0,00
6471	Prestat° versées pour le compte du FNAL.	0,00	0,00	0,00	0,00	0,00	0,00	0,00	0,00	0,00
6474	Versement aux autres oeuvres sociales	0,00	0,00	0,00	0,00	0,00	0,00	0,00	0,00	0,00
6475	Médecine du travail, pharmacie	0,00	0,00	0,00	0,00	0,00	0,00	0,00	0,00	0,00
6478	Autres charges sociales diverses	0,00	0,00	0,00	0,00	0,00	0,00	0,00	0,00	0,00
<b>014</b>	<b>Atténuations de produits</b>	<b>0,00</b>	<b>0,00</b>	<b>0,00</b>	<b>0,00</b>	<b>0,00</b>	<b>0,00</b>	<b>0,00</b>	<b>0,00</b>	<b>0,00</b>
70619	Reverst redevances enlèvement ordures	0,00	0,00	0,00	0,00	0,00	0,00	0,00	0,00	0,00
<b>042</b>	<b>Opérat° ordre transfert entre sections</b>	<b>0,00</b>	<b>0,00</b>	<b>0,00</b>	<b>0,00</b>	<b>0,00</b>	<b>0,00</b>	<b>0,00</b>	<b>0,00</b>	<b>0,00</b>
6761	Différences sur réalisations (positives)	0,00	0,00	0,00	0,00	0,00	0,00	0,00	0,00	0,00
6811	Dot. amort. et prov. Immos incorporelles	0,00	0,00	0,00	0,00	0,00	0,00	0,00	0,00	0,00
<b>043</b>	<b>Opérat° ordre intérieur de la section</b>	<b>0,00</b>	<b>0,00</b>	<b>0,00</b>	<b>0,00</b>	<b>0,00</b>	<b>0,00</b>	<b>0,00</b>	<b>0,00</b>	<b>0,00</b>
<b>65</b>	<b>Autres charges de gestion courante</b>	<b>0,00</b>	<b>0,00</b>	<b>0,00</b>	<b>0,00</b>	<b>0,00</b>	<b>0,00</b>	<b>0,00</b>	<b>0,00</b>	<b>0,00</b>
6531	Indemnités	0,00	0,00	0,00	0,00	0,00	0,00	0,00	0,00	0,00
6532	Frais de mission	0,00	0,00	0,00	0,00	0,00	0,00	0,00	0,00	0,00
6533	Cotisations de retraite	0,00	0,00	0,00	0,00	0,00	0,00	0,00	0,00	0,00
6541	Créances admises en non-valeur	0,00	0,00	0,00	0,00	0,00	0,00	0,00	0,00	0,00
65733	Subv. fonct. Départements	0,00	0,00	0,00	0,00	0,00	0,00	0,00	0,00	0,00
657348	Subv. fonct. Autres communes	0,00	0,00	0,00	0,00	0,00	0,00	0,00	0,00	0,00
657358	Subv. fonct. Autres groupements	0,00	0,00	0,00	0,00	0,00	0,00	0,00	0,00	0,00
6574	Subv. fonct. Associat°, personnes privée	0,00	0,00	0,00	0,00	0,00	0,00	0,00	0,00	0,00
65888	Autres	0,00	0,00	0,00	0,00	0,00	0,00	0,00	0,00	0,00
<b>656</b>	<b>Frais fonctionnement des groupes d'élus</b>	<b>0,00</b>	<b>0,00</b>	<b>0,00</b>	<b>0,00</b>	<b>0,00</b>	<b>0,00</b>	<b>0,00</b>	<b>0,00</b>	<b>0,00</b>
<b>66</b>	<b>Charges financières</b>	<b>0,00</b>	<b>0,00</b>	<b>0,00</b>	<b>0,00</b>	<b>0,00</b>	<b>0,00</b>	<b>0,00</b>	<b>0,00</b>	<b>0,00</b>
66111	Intérêts réglés à l'échéance	0,00	0,00	0,00	0,00	0,00	0,00	0,00	0,00	0,00
66112	Intérêts - Rattachement des ICNE	0,00	0,00	0,00	0,00	0,00	0,00	0,00	0,00	0,00
6618	Intérêts des autres dettes	0,00	0,00	0,00	0,00	0,00	0,00	0,00	0,00	0,00
6688	Autres	0,00	0,00	0,00	0,00	0,00	0,00	0,00	0,00	0,00
<b>67</b>	<b>Charges exceptionnelles</b>	<b>0,00</b>	<b>0,00</b>	<b>0,00</b>	<b>0,00</b>	<b>0,00</b>	<b>0,00</b>	<b>0,00</b>	<b>0,00</b>	<b>0,00</b>
6711	Intérêts moratoires, pénalités / marché	0,00	0,00	0,00	0,00	0,00	0,00	0,00	0,00	0,00
6712	Amendes fiscales et pénales	0,00	0,00	0,00	0,00	0,00	0,00	0,00	0,00	0,00
6714	Bourses et prix	0,00	0,00	0,00	0,00	0,00	0,00	0,00	0,00	0,00
6718	Autres charges exceptionnelles gestion	0,00	0,00	0,00	0,00	0,00	0,00	0,00	0,00	0,00
673	Titres annulés (sur exercices antérieurs)	0,00	0,00	0,00	0,00	0,00	0,00	0,00	0,00	0,00
678	Autres charges exceptionnelles	0,00	0,00	0,00	0,00	0,00	0,00	0,00	0,00	0,00
<b>68</b>	<b>Dot. aux amortissements et provisions</b>	<b>0,00</b>	<b>0,00</b>	<b>0,00</b>	<b>0,00</b>	<b>0,00</b>	<b>0,00</b>	<b>0,00</b>	<b>0,00</b>	<b>0,00</b>
6815	Dot. prov. pour risques fonct. courant	0,00	0,00	0,00	0,00	0,00	0,00	0,00	0,00	0,00
	<b>Restes à réaliser au 31/12</b>	<b>0,00</b>	<b>0,00</b>	<b>0,00</b>	<b>0,00</b>	<b>0,00</b>	<b>0,00</b>	<b>0,00</b>	<b>0,00</b>	<b>0,00</b>

**SYCTOM, L'AGENCE METROPOL. DES DECHETS - BUDGET SYCTOM - CA - 2020**

(2)	Libellé	Sous-fonction 82					Sous fonction 83			
		820 Services communs	821 Equipements de voirie	822 Voirie communale et routes	823 Espaces verts urbains	824 Autres opérations d'aménagement urbain	830 Services communs	831 Aménagement des eaux	832 Act° spécif. lutte contre la pollution	833 Préservation du milieu naturel
<b>RECETTES</b>		<b>0,00</b>	<b>0,00</b>	<b>0,00</b>	<b>0,00</b>	<b>0,00</b>	<b>0,00</b>	<b>0,00</b>	<b>0,00</b>	<b>0,00</b>
Réalizations		0,00	0,00	0,00	0,00	0,00	0,00	0,00	0,00	0,00
002	Résultat de fonctionnement reporté	0,00	0,00	0,00	0,00	0,00	0,00	0,00	0,00	0,00
013	Atténuations de charges	0,00	0,00	0,00	0,00	0,00	0,00	0,00	0,00	0,00
619	RRR obtenus sur services extérieurs	0,00	0,00	0,00	0,00	0,00	0,00	0,00	0,00	0,00
6419	Remboursements rémunérations personnel	0,00	0,00	0,00	0,00	0,00	0,00	0,00	0,00	0,00
6479	Rembourst sur autres charges sociales	0,00	0,00	0,00	0,00	0,00	0,00	0,00	0,00	0,00
042	Opérat° ordre transfert entre sections	0,00	0,00	0,00	0,00	0,00	0,00	0,00	0,00	0,00
777	Quote-part subv invest transf cpte résul	0,00	0,00	0,00	0,00	0,00	0,00	0,00	0,00	0,00
043	Opérat° ordre intérieur de la section	0,00	0,00	0,00	0,00	0,00	0,00	0,00	0,00	0,00
70	Produits des services, du domaine, vente	0,00	0,00	0,00	0,00	0,00	0,00	0,00	0,00	0,00
70688	Autres prestations de services	0,00	0,00	0,00	0,00	0,00	0,00	0,00	0,00	0,00
7078	Autres marchandises	0,00	0,00	0,00	0,00	0,00	0,00	0,00	0,00	0,00
73	Impôts et taxes	0,00	0,00	0,00	0,00	0,00	0,00	0,00	0,00	0,00
74	Dotations et participations	0,00	0,00	0,00	0,00	0,00	0,00	0,00	0,00	0,00
74718	Autres participations Etat	0,00	0,00	0,00	0,00	0,00	0,00	0,00	0,00	0,00
7472	Participat° Régions	0,00	0,00	0,00	0,00	0,00	0,00	0,00	0,00	0,00
7478	Participat° Autres organismes	0,00	0,00	0,00	0,00	0,00	0,00	0,00	0,00	0,00
75	Autres produits de gestion courante	0,00	0,00	0,00	0,00	0,00	0,00	0,00	0,00	0,00
752	Revenus des immeubles	0,00	0,00	0,00	0,00	0,00	0,00	0,00	0,00	0,00
7588	Autres produits div. de gestion courante	0,00	0,00	0,00	0,00	0,00	0,00	0,00	0,00	0,00
76	Produits financiers	0,00	0,00	0,00	0,00	0,00	0,00	0,00	0,00	0,00
7688	Autres	0,00	0,00	0,00	0,00	0,00	0,00	0,00	0,00	0,00
77	Produits exceptionnels	0,00	0,00	0,00	0,00	0,00	0,00	0,00	0,00	0,00
7711	Dédits et pénalités perçus	0,00	0,00	0,00	0,00	0,00	0,00	0,00	0,00	0,00
7718	Autres produits except. opérat° gestion	0,00	0,00	0,00	0,00	0,00	0,00	0,00	0,00	0,00
773	Mandats annulés (exercices antérieurs)	0,00	0,00	0,00	0,00	0,00	0,00	0,00	0,00	0,00
775	Produits des cessions d'immobilisations	0,00	0,00	0,00	0,00	0,00	0,00	0,00	0,00	0,00
7788	Produits exceptionnels divers	0,00	0,00	0,00	0,00	0,00	0,00	0,00	0,00	0,00
78	Reprise sur amortissements et provisions	0,00	0,00	0,00	0,00	0,00	0,00	0,00	0,00	0,00
7815	Rep. prov. charges fonctiont courant	0,00	0,00	0,00	0,00	0,00	0,00	0,00	0,00	0,00
Restes à réaliser au 31/12		0,00	0,00	0,00	0,00	0,00	0,00	0,00	0,00	0,00
<b>SOLDE (3)</b>		<b>0,00</b>	<b>0,00</b>	<b>0,00</b>	<b>0,00</b>	<b>0,00</b>	<b>0,00</b>	<b>0,00</b>	<b>0,00</b>	<b>0,00</b>

(1) La production de cet état est obligatoire pour les communes de 3 500 habitants et plus, les groupements comprenant au moins une telle commune, leurs établissements et services administratifs hormis les caisses des écoles et les services à activité unique érigés en établissement public ou budget annexe (L. 2312-3, R. 2311-1 et R. 2311-10). Dans les communes de 3 500 habitants et plus, le croisement par fonction est fait à un chiffre (correspondant à la fonction). Dans les communes de 10 000 habitants et plus, le croisement par fonction est fait au niveau le plus détaillé de la nomenclature fonctionnelle (sous-fonction ou rubrique). Les groupements et leurs établissements publics suivent les règles de production et de présentation applicables à la commune membre comptant le plus grand nombre d'habitants (articles L. 5211-36 a1 et R. 5211-14 + L. 5711-1 et R. 5711-2 du CGCT).

(2) Le croisement par nature est fait au niveau de chacun des articles budgétaires.

(3) Le solde correspond à la différence entre les recettes et les dépenses. Les dépenses et les recettes correspondent à la somme des dépenses et des Réalisations ainsi que des restes à réaliser et des reports (ligne budgétaire 001 et 002). Les lignes reports 001 et 002 apparaissent à la colonne 01-Non ventilables.

<b>IV – ANNEXES</b>	<b>IV</b>
<b>ELEMENTS DU BILAN PRESENTATION CROISEE PAR FONCTION (1) – DETAIL FONCTIONNEMENT</b>	<b>A1.1</b>

**FONCTION 9 – Action économique**

(2)	Libellé	90 Interventions économiques	91 Foire et marchés	92 Aides à l'agriculture et aux industries	93 Aides à l'énergie, indus. manufact., BTP	94 Aides commerce et services marchands	95 Aides au tourisme	96 Aides aux services publics	Total
<b>DEPENSES</b>		0,00	0,00	0,00	0,00	0,00	0,00	0,00	0,00
Réalizations		0,00	0,00	0,00	0,00	0,00	0,00	0,00	0,00
002	Résultat de fonctionnement reporté	0,00	0,00	0,00	0,00	0,00	0,00	0,00	0,00
011	Charges à caractère général	0,00	0,00	0,00	0,00	0,00	0,00	0,00	0,00
012	Charges de personnel, frais assimilés	0,00	0,00	0,00	0,00	0,00	0,00	0,00	0,00
014	Atténuations de produits	0,00	0,00	0,00	0,00	0,00	0,00	0,00	0,00
042	Opérat° ordre transfert entre sections	0,00	0,00	0,00	0,00	0,00	0,00	0,00	0,00
043	Opérat° ordre intérieur de la section	0,00	0,00	0,00	0,00	0,00	0,00	0,00	0,00
65	Autres charges de gestion courante	0,00	0,00	0,00	0,00	0,00	0,00	0,00	0,00
656	Frais fonctionnement des groupes d'élus	0,00	0,00	0,00	0,00	0,00	0,00	0,00	0,00
66	Charges financières	0,00	0,00	0,00	0,00	0,00	0,00	0,00	0,00
67	Charges exceptionnelles	0,00	0,00	0,00	0,00	0,00	0,00	0,00	0,00
68	Dot. aux amortissements et provisions	0,00	0,00	0,00	0,00	0,00	0,00	0,00	0,00
Restes à réaliser au 31/12		0,00	0,00	0,00	0,00	0,00	0,00	0,00	0,00
<b>RECETTES</b>		0,00	0,00	0,00	0,00	0,00	0,00	0,00	0,00
Réalizations		0,00	0,00	0,00	0,00	0,00	0,00	0,00	0,00
002	Résultat de fonctionnement reporté	0,00	0,00	0,00	0,00	0,00	0,00	0,00	0,00
013	Atténuations de charges	0,00	0,00	0,00	0,00	0,00	0,00	0,00	0,00
042	Opérat° ordre transfert entre sections	0,00	0,00	0,00	0,00	0,00	0,00	0,00	0,00
043	Opérat° ordre intérieur de la section	0,00	0,00	0,00	0,00	0,00	0,00	0,00	0,00
70	Produits des services, du domaine, vente	0,00	0,00	0,00	0,00	0,00	0,00	0,00	0,00
73	Impôts et taxes	0,00	0,00	0,00	0,00	0,00	0,00	0,00	0,00
74	Dotations et participations	0,00	0,00	0,00	0,00	0,00	0,00	0,00	0,00
75	Autres produits de gestion courante	0,00	0,00	0,00	0,00	0,00	0,00	0,00	0,00

**SYCTOM, L'AGENCE METROPOL. DES DECHETS - BUDGET SYCTOM - CA - 2020**

(2)	Libellé	90 Interventions économiques	91 Foire et marchés	92 Aides à l'agriculture et aux industries	93 Aides à l'énergie, indus. manufact., BTP	94 Aides commerce et services marchands	95 Aides au tourisme	96 Aides aux services publics	Total
76	Produits financiers	0,00	0,00	0,00	0,00	0,00	0,00	0,00	0,00
77	Produits exceptionnels	0,00	0,00	0,00	0,00	0,00	0,00	0,00	0,00
78	Reprise sur amortissements et provisions	0,00	0,00	0,00	0,00	0,00	0,00	0,00	0,00
	<b>Restes à réaliser au 31/12</b>	<b>0,00</b>	<b>0,00</b>	<b>0,00</b>	<b>0,00</b>	<b>0,00</b>	<b>0,00</b>	<b>0,00</b>	<b>0,00</b>
	<b>SOLDE (3)</b>	<b>0,00</b>	<b>0,00</b>	<b>0,00</b>	<b>0,00</b>	<b>0,00</b>	<b>0,00</b>	<b>0,00</b>	<b>0,00</b>

(1) La production de cet état est obligatoire pour les communes de 3 500 habitants et plus, les groupements comprenant au moins une telle commune, leurs établissements et services administratifs hormis les caisses des écoles et les services à activité unique érigés en établissement public ou budget annexe (L. 2312-3, R. 2311-1 et R. 2311-10). Dans les communes de 3 500 habitants et plus, le croisement par fonction est fait à un chiffre (correspondant à la fonction). Dans les communes de 10 000 habitants et plus, le croisement par fonction est fait au niveau le plus détaillé de la nomenclature fonctionnelle (sous-fonction ou rubrique). Les groupements et leurs établissements publics suivent les règles de production et de présentation applicables à la commune membre comptant le plus grand nombre d'habitants (articles L. 5211-36 a1 et R. 5211-14 + L. 5711-1 et R. 5711-2 du CGCT).

(2) Le croisement par nature est fait au niveau de chacun des articles budgétaires.

(3) Le solde correspond à la différence entre les recettes et les dépenses. Les dépenses et les recettes correspondent à la somme des dépenses et des Réalisations ainsi que des restes à réaliser et des reports (ligne budgétaire 001 et 002). Les lignes reports 001 et 002 apparaissent à la colonne 01-Non ventilables.

<b>IV – ANNEXES</b>	<b>IV</b>
<b>ELEMENTS DU BILAN PRESENTATION CROISEE PAR FONCTION – DETAIL INVESTISSEMENT</b>	<b>A1.2</b>

**FONCTION 0 – Services généraux des administrations publiques locales**

(1)	Libellé	01 Opérations non ventilables	02 Administration générale	03 Justice	04 Coopérat° décentralisée, act° européen.	Total
<b>DEPENSES (2)</b>		0,00	0,00	0,00	0,00	0,00
Réalizations		0,00	0,00	0,00	0,00	0,00
001	Solde d'exécution sect° d'investissement	0,00	0,00	0,00	0,00	0,00
010	Stocks	0,00	0,00	0,00	0,00	0,00
040	Opérat° ordre transfert entre sections	0,00	0,00	0,00	0,00	0,00
041	Opérations patrimoniales	0,00	0,00	0,00	0,00	0,00
10	Dotations, fonds divers et réserves	0,00	0,00	0,00	0,00	0,00
13	Subventions d'investissement	0,00	0,00	0,00	0,00	0,00
16	Emprunts et dettes assimilées	0,00	0,00	0,00	0,00	0,00
18	Compte de liaison : affectat° (BA,régie)	0,00	0,00	0,00	0,00	0,00
20	Immobilisations incorporelles	0,00	0,00	0,00	0,00	0,00
204	Subventions d'équipement versées	0,00	0,00	0,00	0,00	0,00
21	Immobilisations corporelles	0,00	0,00	0,00	0,00	0,00
22	Immobilisations reçues en affectation	0,00	0,00	0,00	0,00	0,00
23	Immobilisations en cours	0,00	0,00	0,00	0,00	0,00
26	Participat° et créances rattachées	0,00	0,00	0,00	0,00	0,00
27	Autres immobilisations financières	0,00	0,00	0,00	0,00	0,00
Opérations d'équipement		0,00	0,00	0,00	0,00	0,00
Opérations pour compte de tiers		0,00	0,00	0,00	0,00	0,00
Restes à réaliser au 31/12		0,00	0,00	0,00	0,00	0,00
<b>RECETTES (2)</b>		0,00	0,00	0,00	0,00	0,00
Réalizations		0,00	0,00	0,00	0,00	0,00
001	Solde d'exécution sect° d'investissement	0,00	0,00	0,00	0,00	0,00
010	Stocks	0,00	0,00	0,00	0,00	0,00
040	Opérat° ordre transfert entre sections	0,00	0,00	0,00	0,00	0,00
041	Opérations patrimoniales	0,00	0,00	0,00	0,00	0,00
10	Dotations, fonds divers et réserves	0,00	0,00	0,00	0,00	0,00
13	Subventions d'investissement	0,00	0,00	0,00	0,00	0,00
16	Emprunts et dettes assimilées	0,00	0,00	0,00	0,00	0,00
18	Compte de liaison : affectat° (BA,régie)	0,00	0,00	0,00	0,00	0,00



SYCTOM, L'AGENCE METROPOL. DES DECHETS - BUDGET SYCTOM - CA - 2020

(1)	Libellé	01 Opérations non ventilables	02 Administration générale	03 Justice	04 Coopérat° décentralisée, act° européen.	Total
20	Immobilisations incorporelles	0,00	0,00	0,00	0,00	0,00
204	Subventions d'équipement versées	0,00	0,00	0,00	0,00	0,00
21	Immobilisations corporelles	0,00	0,00	0,00	0,00	0,00
22	Immobilisations reçues en affectation	0,00	0,00	0,00	0,00	0,00
23	Immobilisations en cours	0,00	0,00	0,00	0,00	0,00
26	Participat° et créances rattachées	0,00	0,00	0,00	0,00	0,00
27	Autres immobilisations financières	0,00	0,00	0,00	0,00	0,00
Opérations pour compte de tiers		0,00	0,00	0,00	0,00	0,00
Restes à réaliser au 31/12		0,00	0,00	0,00	0,00	0,00
<b>SOLDE (2)</b>		<b>0,00</b>	<b>0,00</b>	<b>0,00</b>	<b>0,00</b>	<b>0,00</b>

(1)	Libellé	Sous-fonction 02						Sous-fonction 04	
		020 Administrat° générale collectivité	021 Assemblée locale	022 Administration générale de l'état	023 Information, communication, publicité	024 Fêtes et cérémonies	025 Aides aux assoc. (non classées ailleurs)	026 Cimetières et pompes funèbres	041 Subvention globale
<b>DEPENSES (2)</b>		0,00	0,00	0,00	0,00	0,00	0,00	0,00	0,00
Réalizations		0,00	0,00	0,00	0,00	0,00	0,00	0,00	0,00
001	Solde d'exécution sect° d'investissement	0,00	0,00	0,00	0,00	0,00	0,00	0,00	0,00
010	Stocks	0,00	0,00	0,00	0,00	0,00	0,00	0,00	0,00
040	Opérat° ordre transfert entre sections	0,00	0,00	0,00	0,00	0,00	0,00	0,00	0,00
041	Opérations patrimoniales	0,00	0,00	0,00	0,00	0,00	0,00	0,00	0,00
10	Dotations, fonds divers et réserves	0,00	0,00	0,00	0,00	0,00	0,00	0,00	0,00
13	Subventions d'investissement	0,00	0,00	0,00	0,00	0,00	0,00	0,00	0,00
16	Emprunts et dettes assimilées	0,00	0,00	0,00	0,00	0,00	0,00	0,00	0,00
18	Compte de liaison : affectat° (BA,régie)	0,00	0,00	0,00	0,00	0,00	0,00	0,00	0,00
20	Immobilisations incorporelles	0,00	0,00	0,00	0,00	0,00	0,00	0,00	0,00
204	Subventions d'équipement versées	0,00	0,00	0,00	0,00	0,00	0,00	0,00	0,00
21	Immobilisations corporelles	0,00	0,00	0,00	0,00	0,00	0,00	0,00	0,00
22	Immobilisations reçues en affectation	0,00	0,00	0,00	0,00	0,00	0,00	0,00	0,00
23	Immobilisations en cours	0,00	0,00	0,00	0,00	0,00	0,00	0,00	0,00

SYCTOM, L'AGENCE METROPOL. DES DECHETS - BUDGET SYCTOM - CA - 2020

(1)	Libellé	Sous-fonction 02							Sous-fonction 04	
		020 Administrat° générale collectivité	021 Assemblée locale	022 Administration générale de l'état	023 Information, communication, publicité	024 Fêtes et cérémonies	025 Aides aux assoc. (non classées ailleurs)	026 Cimetières et pompes funèbres	041 Subvention globale	048 Autres act° de coopérat° décentralisée
26	Participat° et créances rattachées	0,00	0,00	0,00	0,00	0,00	0,00	0,00	0,00	0,00
27	Autres immobilisations financières	0,00	0,00	0,00	0,00	0,00	0,00	0,00	0,00	0,00
	Opérations d'équipement	0,00	0,00	0,00	0,00	0,00	0,00	0,00	0,00	0,00
	Opérations pour compte de tiers	0,00	0,00	0,00	0,00	0,00	0,00	0,00	0,00	0,00
	Restes à réaliser au 31/12	0,00	0,00	0,00	0,00	0,00	0,00	0,00	0,00	0,00
	<b>RECETTES (2)</b>	0,00	0,00	0,00	0,00	0,00	0,00	0,00	0,00	0,00
	Réalisations	0,00	0,00	0,00	0,00	0,00	0,00	0,00	0,00	0,00
001	Solde d'exécution sect° d'investissement	0,00	0,00	0,00	0,00	0,00	0,00	0,00	0,00	0,00
010	Stocks	0,00	0,00	0,00	0,00	0,00	0,00	0,00	0,00	0,00
040	Opérat° ordre transfert entre sections	0,00	0,00	0,00	0,00	0,00	0,00	0,00	0,00	0,00
041	Opérations patrimoniales	0,00	0,00	0,00	0,00	0,00	0,00	0,00	0,00	0,00
10	Dotations, fonds divers et réserves	0,00	0,00	0,00	0,00	0,00	0,00	0,00	0,00	0,00
13	Subventions d'investissement	0,00	0,00	0,00	0,00	0,00	0,00	0,00	0,00	0,00
16	Emprunts et dettes assimilées	0,00	0,00	0,00	0,00	0,00	0,00	0,00	0,00	0,00
18	Compte de liaison : affectat° (BA,régie)	0,00	0,00	0,00	0,00	0,00	0,00	0,00	0,00	0,00
20	Immobilisations incorporelles	0,00	0,00	0,00	0,00	0,00	0,00	0,00	0,00	0,00
204	Subventions d'équipement versées	0,00	0,00	0,00	0,00	0,00	0,00	0,00	0,00	0,00
21	Immobilisations corporelles	0,00	0,00	0,00	0,00	0,00	0,00	0,00	0,00	0,00
22	Immobilisations reçues en affectation	0,00	0,00	0,00	0,00	0,00	0,00	0,00	0,00	0,00
23	Immobilisations en cours	0,00	0,00	0,00	0,00	0,00	0,00	0,00	0,00	0,00
26	Participat° et créances rattachées	0,00	0,00	0,00	0,00	0,00	0,00	0,00	0,00	0,00
27	Autres immobilisations financières	0,00	0,00	0,00	0,00	0,00	0,00	0,00	0,00	0,00
	Opérations pour compte de tiers	0,00	0,00	0,00	0,00	0,00	0,00	0,00	0,00	0,00
	Restes à réaliser au 31/12	0,00	0,00	0,00	0,00	0,00	0,00	0,00	0,00	0,00

**SYCTOM, L'AGENCE METROPOL. DES DECHETS - BUDGET SYCTOM - CA - 2020**

(1)	Libellé	Sous-fonction 02						Sous-fonction 04	
		020 Administrat° générale collectivité	021 Assemblée locale	022 Administration générale de l'état	023 Information, communication, publicité	024 Fêtes et cérémonies	025 Aides aux assoc. (non classées ailleurs)	026 Cimetières et pompes funèbres	041 Subvention globale
<b>SOLDE (2)</b>		0,00	0,00	0,00	0,00	0,00	0,00	0,00	0,00

(1) Pour le croisement par nature, le détail est fait selon le niveau de vote choisi par l'assemblée délibérante (chapitre, article ou article spécialisé).

(2) Le solde correspond à la différence entre les recettes et les dépenses. Les dépenses et les recettes correspondent à la somme des dépenses et des recettes de l'exercice ainsi que des restes à réaliser et des reports (lignes budgétaires 001 et 002). Les lignes reports 001 et 002 apparaissent à la colonne 01-Non ventilables.

<b>IV – ANNEXES</b>	<b>IV</b>
<b>ELEMENTS DU BILAN PRESENTATION CROISEE PAR FONCTION – DETAIL INVESTISSEMENT</b>	<b>A1.2</b>

**FONCTION 1 – Sécurité et salubrité publiques**

(1)	Libellé	11 Sécurité intérieure	12 Hygiène et salubrité publique	Total
<b>DEPENSES (2)</b>		0,00	0,00	0,00
Réalizations		0,00	0,00	0,00
001	Solde d'exécution sect° d'investissement	0,00	0,00	0,00
010	Stocks	0,00	0,00	0,00
040	Opérat° ordre transfert entre sections	0,00	0,00	0,00
041	Opérations patrimoniales	0,00	0,00	0,00
10	Dotations, fonds divers et réserves	0,00	0,00	0,00
13	Subventions d'investissement	0,00	0,00	0,00
16	Emprunts et dettes assimilées	0,00	0,00	0,00
18	Compte de liaison : affectat° (BA,régie)	0,00	0,00	0,00
20	Immobilisations incorporelles	0,00	0,00	0,00
204	Subventions d'équipement versées	0,00	0,00	0,00
21	Immobilisations corporelles	0,00	0,00	0,00
22	Immobilisations reçues en affectation	0,00	0,00	0,00
23	Immobilisations en cours	0,00	0,00	0,00
26	Participat° et créances rattachées	0,00	0,00	0,00
27	Autres immobilisations financières	0,00	0,00	0,00
Opérations d'équipement		0,00	0,00	0,00
Opérations pour compte de tiers		0,00	0,00	0,00
Restes à réaliser au 31/12		0,00	0,00	0,00
<b>RECETTES (2)</b>		0,00	0,00	0,00
Réalizations		0,00	0,00	0,00
001	Solde d'exécution sect° d'investissement	0,00	0,00	0,00
010	Stocks	0,00	0,00	0,00
040	Opérat° ordre transfert entre sections	0,00	0,00	0,00
041	Opérations patrimoniales	0,00	0,00	0,00
10	Dotations, fonds divers et réserves	0,00	0,00	0,00
13	Subventions d'investissement	0,00	0,00	0,00
16	Emprunts et dettes assimilées	0,00	0,00	0,00
18	Compte de liaison : affectat° (BA,régie)	0,00	0,00	0,00
20	Immobilisations incorporelles	0,00	0,00	0,00

SYCTOM, L'AGENCE METROPOL. DES DECHETS - BUDGET SYCTOM - CA - 2020

(1)	Libellé	11 Sécurité intérieure	12 Hygiène et salubrité publique	Total
204	Subventions d'équipement versées	0,00	0,00	0,00
21	Immobilisations corporelles	0,00	0,00	0,00
22	Immobilisations reçues en affectation	0,00	0,00	0,00
23	Immobilisations en cours	0,00	0,00	0,00
26	Participat° et créances rattachées	0,00	0,00	0,00
27	Autres immobilisations financières	0,00	0,00	0,00
Opérations pour compte de tiers		0,00	0,00	0,00
Restes à réaliser au 31/12		0,00	0,00	0,00
<b>SOLDE (2)</b>		<b>0,00</b>	<b>0,00</b>	<b>0,00</b>

(1)	Libellé	Sous-fonction 11				
		110 Services communs	111 Police nationale	112 Police municipale	113 Pompiers, incendies et secours	114 Autres services de protection civile
<b>DEPENSES (2)</b>		0,00	0,00	0,00	0,00	0,00
Réalizations		0,00	0,00	0,00	0,00	0,00
001	Solde d'exécution sect° d'investissement	0,00	0,00	0,00	0,00	0,00
010	Stocks	0,00	0,00	0,00	0,00	0,00
040	Opérat° ordre transfert entre sections	0,00	0,00	0,00	0,00	0,00
041	Opérations patrimoniales	0,00	0,00	0,00	0,00	0,00
10	Dotations, fonds divers et réserves	0,00	0,00	0,00	0,00	0,00
13	Subventions d'investissement	0,00	0,00	0,00	0,00	0,00
16	Emprunts et dettes assimilées	0,00	0,00	0,00	0,00	0,00
18	Compte de liaison : affectat° (BA,régie)	0,00	0,00	0,00	0,00	0,00
20	Immobilisations incorporelles	0,00	0,00	0,00	0,00	0,00
204	Subventions d'équipement versées	0,00	0,00	0,00	0,00	0,00
21	Immobilisations corporelles	0,00	0,00	0,00	0,00	0,00
22	Immobilisations reçues en affectation	0,00	0,00	0,00	0,00	0,00
23	Immobilisations en cours	0,00	0,00	0,00	0,00	0,00
26	Participat° et créances rattachées	0,00	0,00	0,00	0,00	0,00
27	Autres immobilisations financières	0,00	0,00	0,00	0,00	0,00
Opérations d'équipement		0,00	0,00	0,00	0,00	0,00
Opérations pour compte de tiers		0,00	0,00	0,00	0,00	0,00
Restes à réaliser au 31/12		0,00	0,00	0,00	0,00	0,00
<b>RECETTES (2)</b>		0,00	0,00	0,00	0,00	0,00
Réalizations		0,00	0,00	0,00	0,00	0,00
001	Solde d'exécution sect° d'investissement	0,00	0,00	0,00	0,00	0,00
010	Stocks	0,00	0,00	0,00	0,00	0,00
040	Opérat° ordre transfert entre sections	0,00	0,00	0,00	0,00	0,00

**SYCTOM, L'AGENCE METROPOL. DES DECHETS - BUDGET SYCTOM - CA - 2020**

(1)	Libellé	Sous-fonction 11				
		110 Services communs	111 Police nationale	112 Police municipale	113 Pompiers, incendies et secours	114 Autres services de protection civile
041	Opérations patrimoniales	0,00	0,00	0,00	0,00	0,00
10	Dotations, fonds divers et réserves	0,00	0,00	0,00	0,00	0,00
13	Subventions d'investissement	0,00	0,00	0,00	0,00	0,00
16	Emprunts et dettes assimilées	0,00	0,00	0,00	0,00	0,00
18	Compte de liaison : affectat° (BA,régie)	0,00	0,00	0,00	0,00	0,00
20	Immobilisations incorporelles	0,00	0,00	0,00	0,00	0,00
204	Subventions d'équipement versées	0,00	0,00	0,00	0,00	0,00
21	Immobilisations corporelles	0,00	0,00	0,00	0,00	0,00
22	Immobilisations reçues en affectation	0,00	0,00	0,00	0,00	0,00
23	Immobilisations en cours	0,00	0,00	0,00	0,00	0,00
26	Participat° et créances rattachées	0,00	0,00	0,00	0,00	0,00
27	Autres immobilisations financières	0,00	0,00	0,00	0,00	0,00
Opérations pour compte de tiers		0,00	0,00	0,00	0,00	0,00
Restes à réaliser au 31/12		0,00	0,00	0,00	0,00	0,00
<b>SOLDE (2)</b>		<b>0,00</b>	<b>0,00</b>	<b>0,00</b>	<b>0,00</b>	<b>0,00</b>

(1) Pour le croisement par nature, le détail est fait selon le niveau de vote choisi par l'assemblée délibérante (chapitre, article ou article spécialisé).

(2) Le solde correspond à la différence entre les recettes et les dépenses. Les dépenses et les recettes correspondent à la somme des dépenses et des recettes de l'exercice ainsi que des restes à réaliser et des reports (lignes budgétaires 001 et 002). Les lignes reports 001 et 002 apparaissent à la colonne 01-Non ventilables.

<b>IV – ANNEXES</b>	<b>IV</b>
<b>ELEMENTS DU BILAN PRESENTATION CROISEE PAR FONCTION – DETAIL INVESTISSEMENT</b>	<b>A1.2</b>

**FONCTION 2 – Enseignement - Formation**

(1)	Libellé	20 Services communs	21 Enseignement du premier degré	22 Enseignement du deuxième degré	23 Enseignement supérieur	24 Formation continue	25 Services annexes de l'enseignement	Total
<b>DEPENSES (2)</b>		0,00	0,00	0,00	0,00	0,00	0,00	0,00
Réalizations		0,00	0,00	0,00	0,00	0,00	0,00	0,00
001	Solde d'exécution sect° d'investissement	0,00	0,00	0,00	0,00	0,00	0,00	0,00
010	Stocks	0,00	0,00	0,00	0,00	0,00	0,00	0,00
040	Opérat° ordre transfert entre sections	0,00	0,00	0,00	0,00	0,00	0,00	0,00
041	Opérations patrimoniales	0,00	0,00	0,00	0,00	0,00	0,00	0,00
10	Dotations, fonds divers et réserves	0,00	0,00	0,00	0,00	0,00	0,00	0,00
13	Subventions d'investissement	0,00	0,00	0,00	0,00	0,00	0,00	0,00
16	Emprunts et dettes assimilées	0,00	0,00	0,00	0,00	0,00	0,00	0,00
18	Compte de liaison : affectat° (BA,régie)	0,00	0,00	0,00	0,00	0,00	0,00	0,00
20	Immobilisations incorporelles	0,00	0,00	0,00	0,00	0,00	0,00	0,00
204	Subventions d'équipement versées	0,00	0,00	0,00	0,00	0,00	0,00	0,00
21	Immobilisations corporelles	0,00	0,00	0,00	0,00	0,00	0,00	0,00
22	Immobilisations reçues en affectation	0,00	0,00	0,00	0,00	0,00	0,00	0,00
23	Immobilisations en cours	0,00	0,00	0,00	0,00	0,00	0,00	0,00
26	Participat° et créances rattachées	0,00	0,00	0,00	0,00	0,00	0,00	0,00
27	Autres immobilisations financières	0,00	0,00	0,00	0,00	0,00	0,00	0,00
Opérations d'équipement		0,00	0,00	0,00	0,00	0,00	0,00	0,00
Opérations pour compte de tiers		0,00	0,00	0,00	0,00	0,00	0,00	0,00
Restes à réaliser au 31/12		0,00	0,00	0,00	0,00	0,00	0,00	0,00
<b>RECETTES (2)</b>		0,00	0,00	0,00	0,00	0,00	0,00	0,00
Réalizations		0,00	0,00	0,00	0,00	0,00	0,00	0,00
001	Solde d'exécution sect° d'investissement	0,00	0,00	0,00	0,00	0,00	0,00	0,00
010	Stocks	0,00	0,00	0,00	0,00	0,00	0,00	0,00
040	Opérat° ordre transfert entre sections	0,00	0,00	0,00	0,00	0,00	0,00	0,00

**SYCTOM, L'AGENCE METROPOL. DES DECHETS - BUDGET SYCTOM - CA - 2020**

(1)	Libellé	20 Services communs	21 Enseignement du premier degré	22 Enseignement du deuxième degré	23 Enseignement supérieur	24 Formation continue	25 Services annexes de l'enseignement	Total
041	Opérations patrimoniales	0,00	0,00	0,00	0,00	0,00	0,00	0,00
10	Dotations, fonds divers et réserves	0,00	0,00	0,00	0,00	0,00	0,00	0,00
13	Subventions d'investissement	0,00	0,00	0,00	0,00	0,00	0,00	0,00
16	Emprunts et dettes assimilées	0,00	0,00	0,00	0,00	0,00	0,00	0,00
18	Compte de liaison : affectat° (BA,régie)	0,00	0,00	0,00	0,00	0,00	0,00	0,00
20	Immobilisations incorporelles	0,00	0,00	0,00	0,00	0,00	0,00	0,00
204	Subventions d'équipement versées	0,00	0,00	0,00	0,00	0,00	0,00	0,00
21	Immobilisations corporelles	0,00	0,00	0,00	0,00	0,00	0,00	0,00
22	Immobilisations reçues en affectation	0,00	0,00	0,00	0,00	0,00	0,00	0,00
23	Immobilisations en cours	0,00	0,00	0,00	0,00	0,00	0,00	0,00
26	Participat° et créances rattachées	0,00	0,00	0,00	0,00	0,00	0,00	0,00
27	Autres immobilisations financières	0,00	0,00	0,00	0,00	0,00	0,00	0,00
	Opérations pour compte de tiers	0,00	0,00	0,00	0,00	0,00	0,00	0,00
	Restes à réaliser au 31/12	0,00	0,00	0,00	0,00	0,00	0,00	0,00
	<b>SOLDE (2)</b>	<b>0,00</b>	<b>0,00</b>	<b>0,00</b>	<b>0,00</b>	<b>0,00</b>	<b>0,00</b>	<b>0,00</b>

(1)	Libellé	Sous-fonction 21			Sous-fonction 25				
		211 Ecoles maternelles	212 Ecoles primaires	213 Classes regroupées	251 Hébergement et restauration scolaire	252 Transports scolaires	253 Sport scolaire	254 Médecine scolaire	255 Classes de découverte et autres services
	<b>DEPENSES (2)</b>	<b>0,00</b>	<b>0,00</b>	<b>0,00</b>	<b>0,00</b>	<b>0,00</b>	<b>0,00</b>	<b>0,00</b>	<b>0,00</b>
	Réalisations	0,00	0,00	0,00	0,00	0,00	0,00	0,00	0,00
001	Solde d'exécution sect° d'investissement	0,00	0,00	0,00	0,00	0,00	0,00	0,00	0,00
010	Stocks	0,00	0,00	0,00	0,00	0,00	0,00	0,00	0,00
040	Opérat° ordre transfert entre sections	0,00	0,00	0,00	0,00	0,00	0,00	0,00	0,00
041	Opérations patrimoniales	0,00	0,00	0,00	0,00	0,00	0,00	0,00	0,00
10	Dotations, fonds divers et réserves	0,00	0,00	0,00	0,00	0,00	0,00	0,00	0,00
13	Subventions d'investissement	0,00	0,00	0,00	0,00	0,00	0,00	0,00	0,00
16	Emprunts et dettes assimilées	0,00	0,00	0,00	0,00	0,00	0,00	0,00	0,00
18	Compte de liaison : affectat° (BA,régie)	0,00	0,00	0,00	0,00	0,00	0,00	0,00	0,00
20	Immobilisations incorporelles	0,00	0,00	0,00	0,00	0,00	0,00	0,00	0,00
204	Subventions d'équipement versées	0,00	0,00	0,00	0,00	0,00	0,00	0,00	0,00
21	Immobilisations corporelles	0,00	0,00	0,00	0,00	0,00	0,00	0,00	0,00
22	Immobilisations reçues en affectation	0,00	0,00	0,00	0,00	0,00	0,00	0,00	0,00
23	Immobilisations en cours	0,00	0,00	0,00	0,00	0,00	0,00	0,00	0,00
26	Participat° et créances rattachées	0,00	0,00	0,00	0,00	0,00	0,00	0,00	0,00



**SYCTOM, L'AGENCE METROPOL. DES DECHETS - BUDGET SYCTOM - CA - 2020**

(1)	Libellé	Sous-fonction 21			Sous-fonction 25				
		211 Ecoles maternelles	212 Ecoles primaires	213 Classes regroupées	251 Hébergement et restauration scolaire	252 Transports scolaires	253 Sport scolaire	254 Médecine scolaire	255 Classes de découverte et autres services
27	Autres immobilisations financières	0,00	0,00	0,00	0,00	0,00	0,00	0,00	0,00
	Opérations d'équipement	0,00	0,00	0,00	0,00	0,00	0,00	0,00	0,00
	Opérations pour compte de tiers	0,00	0,00	0,00	0,00	0,00	0,00	0,00	0,00
	Restes à réaliser au 31/12	0,00	0,00	0,00	0,00	0,00	0,00	0,00	0,00
	<b>RECETTES (2)</b>	<b>0,00</b>	<b>0,00</b>	<b>0,00</b>	<b>0,00</b>	<b>0,00</b>	<b>0,00</b>	<b>0,00</b>	<b>0,00</b>
	Réalisations	0,00	0,00	0,00	0,00	0,00	0,00	0,00	0,00
001	Solde d'exécution sect* d'investissement	0,00	0,00	0,00	0,00	0,00	0,00	0,00	0,00
010	Stocks	0,00	0,00	0,00	0,00	0,00	0,00	0,00	0,00
040	Opérat* ordre transfert entre sections	0,00	0,00	0,00	0,00	0,00	0,00	0,00	0,00
041	Opérations patrimoniales	0,00	0,00	0,00	0,00	0,00	0,00	0,00	0,00
10	Dotations, fonds divers et réserves	0,00	0,00	0,00	0,00	0,00	0,00	0,00	0,00
13	Subventions d'investissement	0,00	0,00	0,00	0,00	0,00	0,00	0,00	0,00
16	Emprunts et dettes assimilées	0,00	0,00	0,00	0,00	0,00	0,00	0,00	0,00
18	Compte de liaison : affectat* (BA,régie)	0,00	0,00	0,00	0,00	0,00	0,00	0,00	0,00
20	Immobilisations incorporelles	0,00	0,00	0,00	0,00	0,00	0,00	0,00	0,00
204	Subventions d'équipement versées	0,00	0,00	0,00	0,00	0,00	0,00	0,00	0,00
21	Immobilisations corporelles	0,00	0,00	0,00	0,00	0,00	0,00	0,00	0,00
22	Immobilisations reçues en affectation	0,00	0,00	0,00	0,00	0,00	0,00	0,00	0,00
23	Immobilisations en cours	0,00	0,00	0,00	0,00	0,00	0,00	0,00	0,00
26	Participat* et créances rattachées	0,00	0,00	0,00	0,00	0,00	0,00	0,00	0,00
27	Autres immobilisations financières	0,00	0,00	0,00	0,00	0,00	0,00	0,00	0,00
	Opérations pour compte de tiers	0,00	0,00	0,00	0,00	0,00	0,00	0,00	0,00
	Restes à réaliser au 31/12	0,00	0,00	0,00	0,00	0,00	0,00	0,00	0,00
	<b>SOLDE (2)</b>	<b>0,00</b>	<b>0,00</b>	<b>0,00</b>	<b>0,00</b>	<b>0,00</b>	<b>0,00</b>	<b>0,00</b>	<b>0,00</b>

(1) Pour le croisement par nature, le détail est fait selon le niveau de vote choisi par l'assemblée délibérante (chapitre, article ou article spécialisé).

(2) Le solde correspond à la différence entre les recettes et les dépenses. Les dépenses et les recettes correspondent à la somme des dépenses et des recettes de l'exercice ainsi que des restes à réaliser et des reports (lignes budgétaires 001 et 002). Les lignes reports 001 et 002 apparaissent à la colonne 01-Non ventilables.

<b>IV – ANNEXES</b>	<b>IV</b>
<b>ELEMENTS DU BILAN PRESENTATION CROISEE PAR FONCTION – DETAIL INVESTISSEMENT</b>	<b>A1.2</b>

**FONCTION 3 – Culture**

(1)	Libellé	30 Services communs	31 Expression artistique	32 Conservation et diffusion des patrimoine	33 Action culturelle	Total
<b>DEPENSES (2)</b>		0,00	0,00	0,00	0,00	0,00
Réalizations		0,00	0,00	0,00	0,00	0,00
001	Solde d'exécution sect° d'investissement	0,00	0,00	0,00	0,00	0,00
010	Stocks	0,00	0,00	0,00	0,00	0,00
040	Opérat° ordre transfert entre sections	0,00	0,00	0,00	0,00	0,00
041	Opérations patrimoniales	0,00	0,00	0,00	0,00	0,00
10	Dotations, fonds divers et réserves	0,00	0,00	0,00	0,00	0,00
13	Subventions d'investissement	0,00	0,00	0,00	0,00	0,00
16	Emprunts et dettes assimilées	0,00	0,00	0,00	0,00	0,00
18	Compte de liaison : affectat° (BA,régie)	0,00	0,00	0,00	0,00	0,00
20	Immobilisations incorporelles	0,00	0,00	0,00	0,00	0,00
204	Subventions d'équipement versées	0,00	0,00	0,00	0,00	0,00
21	Immobilisations corporelles	0,00	0,00	0,00	0,00	0,00
22	Immobilisations reçues en affectation	0,00	0,00	0,00	0,00	0,00
23	Immobilisations en cours	0,00	0,00	0,00	0,00	0,00
26	Participat° et créances rattachées	0,00	0,00	0,00	0,00	0,00
27	Autres immobilisations financières	0,00	0,00	0,00	0,00	0,00
Opérations d'équipement		0,00	0,00	0,00	0,00	0,00
Opérations pour compte de tiers		0,00	0,00	0,00	0,00	0,00
Restes à réaliser au 31/12		0,00	0,00	0,00	0,00	0,00
<b>RECETTES (2)</b>		0,00	0,00	0,00	0,00	0,00
Réalizations		0,00	0,00	0,00	0,00	0,00
001	Solde d'exécution sect° d'investissement	0,00	0,00	0,00	0,00	0,00
010	Stocks	0,00	0,00	0,00	0,00	0,00
040	Opérat° ordre transfert entre sections	0,00	0,00	0,00	0,00	0,00
041	Opérations patrimoniales	0,00	0,00	0,00	0,00	0,00
10	Dotations, fonds divers et réserves	0,00	0,00	0,00	0,00	0,00
13	Subventions d'investissement	0,00	0,00	0,00	0,00	0,00
16	Emprunts et dettes assimilées	0,00	0,00	0,00	0,00	0,00
18	Compte de liaison : affectat° (BA,régie)	0,00	0,00	0,00	0,00	0,00

SYCTOM, L'AGENCE METROPOL. DES DECHETS - BUDGET SYCTOM - CA - 2020

(1)	Libellé	30 Services communs	31 Expression artistique	32 Conservation et diffusion des patrimoine	33 Action culturelle	Total
20	Immobilisations incorporelles	0,00	0,00	0,00	0,00	0,00
204	Subventions d'équipement versées	0,00	0,00	0,00	0,00	0,00
21	Immobilisations corporelles	0,00	0,00	0,00	0,00	0,00
22	Immobilisations reçues en affectation	0,00	0,00	0,00	0,00	0,00
23	Immobilisations en cours	0,00	0,00	0,00	0,00	0,00
26	Participat° et créances rattachées	0,00	0,00	0,00	0,00	0,00
27	Autres immobilisations financières	0,00	0,00	0,00	0,00	0,00
Opérations pour compte de tiers		0,00	0,00	0,00	0,00	0,00
Restes à réaliser au 31/12		0,00	0,00	0,00	0,00	0,00
<b>SOLDE (2)</b>		<b>0,00</b>	<b>0,00</b>	<b>0,00</b>	<b>0,00</b>	<b>0,00</b>

(1)	Libellé	Sous-fonction 31				Sous-fonction 32			
		311 Expression musicale, lyrique et choré.	312 Arts plastiques, activités artistiques	313 Théâtres	314 Cinémas et autres salles de spectacles	321 Bibliothèques et médiathèques	322 Musées	323 Archives	324 Entretien du patrimoine culturel
<b>DEPENSES (2)</b>		0,00	0,00	0,00	0,00	0,00	0,00	0,00	0,00
Réalizations		0,00	0,00	0,00	0,00	0,00	0,00	0,00	0,00
001	Solde d'exécution sect° d'investissement	0,00	0,00	0,00	0,00	0,00	0,00	0,00	0,00
010	Stocks	0,00	0,00	0,00	0,00	0,00	0,00	0,00	0,00
040	Opérat° ordre transfert entre sections	0,00	0,00	0,00	0,00	0,00	0,00	0,00	0,00
041	Opérations patrimoniales	0,00	0,00	0,00	0,00	0,00	0,00	0,00	0,00
10	Dotations, fonds divers et réserves	0,00	0,00	0,00	0,00	0,00	0,00	0,00	0,00
13	Subventions d'investissement	0,00	0,00	0,00	0,00	0,00	0,00	0,00	0,00
16	Emprunts et dettes assimilées	0,00	0,00	0,00	0,00	0,00	0,00	0,00	0,00
18	Compte de liaison : affectat° (BA,régie)	0,00	0,00	0,00	0,00	0,00	0,00	0,00	0,00
20	Immobilisations incorporelles	0,00	0,00	0,00	0,00	0,00	0,00	0,00	0,00
204	Subventions d'équipement versées	0,00	0,00	0,00	0,00	0,00	0,00	0,00	0,00
21	Immobilisations corporelles	0,00	0,00	0,00	0,00	0,00	0,00	0,00	0,00
22	Immobilisations reçues en affectation	0,00	0,00	0,00	0,00	0,00	0,00	0,00	0,00
23	Immobilisations en cours	0,00	0,00	0,00	0,00	0,00	0,00	0,00	0,00
26	Participat° et créances rattachées	0,00	0,00	0,00	0,00	0,00	0,00	0,00	0,00
27	Autres immobilisations financières	0,00	0,00	0,00	0,00	0,00	0,00	0,00	0,00
Opérations d'équipement		0,00	0,00	0,00	0,00	0,00	0,00	0,00	0,00
Opérations pour compte de tiers		0,00	0,00	0,00	0,00	0,00	0,00	0,00	0,00
Restes à réaliser au 31/12		0,00	0,00	0,00	0,00	0,00	0,00	0,00	0,00
<b>RECETTES (2)</b>		0,00	0,00	0,00	0,00	0,00	0,00	0,00	0,00
Réalizations		0,00	0,00	0,00	0,00	0,00	0,00	0,00	0,00
001	Solde d'exécution sect° d'investissement	0,00	0,00	0,00	0,00	0,00	0,00	0,00	0,00

**SYCTOM, L'AGENCE METROPOL. DES DECHETS - BUDGET SYCTOM - CA - 2020**

(1)	Libellé	Sous-fonction 31				Sous-fonction 32			
		311 Expression musicale, lyrique et choré.	312 Arts plastiques, activités artistiques	313 Théâtres	314 Cinémas et autres salles de spectacles	321 Bibliothèques et médiathèques	322 Musées	323 Archives	324 Entretien du patrimoine culturel
010	Stocks	0,00	0,00	0,00	0,00	0,00	0,00	0,00	0,00
040	Opérat° ordre transfert entre sections	0,00	0,00	0,00	0,00	0,00	0,00	0,00	0,00
041	Opérations patrimoniales	0,00	0,00	0,00	0,00	0,00	0,00	0,00	0,00
10	Dotations, fonds divers et réserves	0,00	0,00	0,00	0,00	0,00	0,00	0,00	0,00
13	Subventions d'investissement	0,00	0,00	0,00	0,00	0,00	0,00	0,00	0,00
16	Emprunts et dettes assimilées	0,00	0,00	0,00	0,00	0,00	0,00	0,00	0,00
18	Compte de liaison : affectat° (BA,régie)	0,00	0,00	0,00	0,00	0,00	0,00	0,00	0,00
20	Immobilisations incorporelles	0,00	0,00	0,00	0,00	0,00	0,00	0,00	0,00
204	Subventions d'équipement versées	0,00	0,00	0,00	0,00	0,00	0,00	0,00	0,00
21	Immobilisations corporelles	0,00	0,00	0,00	0,00	0,00	0,00	0,00	0,00
22	Immobilisations reçues en affectation	0,00	0,00	0,00	0,00	0,00	0,00	0,00	0,00
23	Immobilisations en cours	0,00	0,00	0,00	0,00	0,00	0,00	0,00	0,00
26	Participat° et créances rattachées	0,00	0,00	0,00	0,00	0,00	0,00	0,00	0,00
27	Autres immobilisations financières	0,00	0,00	0,00	0,00	0,00	0,00	0,00	0,00
	Opérations pour compte de tiers	0,00	0,00	0,00	0,00	0,00	0,00	0,00	0,00
	Restes à réaliser au 31/12	0,00	0,00	0,00	0,00	0,00	0,00	0,00	0,00
	<b>SOLDE (2)</b>	<b>0,00</b>	<b>0,00</b>	<b>0,00</b>	<b>0,00</b>	<b>0,00</b>	<b>0,00</b>	<b>0,00</b>	<b>0,00</b>

(1) Pour le croisement par nature, le détail est fait selon le niveau de vote choisi par l'assemblée délibérante (chapitre, article ou article spécialisé).

(2) Le solde correspond à la différence entre les recettes et les dépenses. Les dépenses et les recettes correspondent à la somme des dépenses et des recettes de l'exercice ainsi que des restes à réaliser et des reports (lignes budgétaires 001 et 002). Les lignes reports 001 et 002 apparaissent à la colonne 01-Non ventilables.

<b>IV – ANNEXES</b>	<b>IV</b>
<b>ELEMENTS DU BILAN PRESENTATION CROISEE PAR FONCTION – DETAIL INVESTISSEMENT</b>	<b>A1.2</b>

## FONCTION 4 – Sport et jeunesse

(1)	Libellé	40 Services communs	41 Sports	42 Jeunesse	Total
<b>DEPENSES (2)</b>		0,00	0,00	0,00	0,00
Réalizations		0,00	0,00	0,00	0,00
001	Solde d'exécution sect° d'investissement	0,00	0,00	0,00	0,00
010	Stocks	0,00	0,00	0,00	0,00
040	Opérat° ordre transfert entre sections	0,00	0,00	0,00	0,00
041	Opérations patrimoniales	0,00	0,00	0,00	0,00
10	Dotations, fonds divers et réserves	0,00	0,00	0,00	0,00
13	Subventions d'investissement	0,00	0,00	0,00	0,00
16	Emprunts et dettes assimilées	0,00	0,00	0,00	0,00
18	Compte de liaison : affectat° (BA,régie)	0,00	0,00	0,00	0,00
20	Immobilisations incorporelles	0,00	0,00	0,00	0,00
204	Subventions d'équipement versées	0,00	0,00	0,00	0,00
21	Immobilisations corporelles	0,00	0,00	0,00	0,00
22	Immobilisations reçues en affectation	0,00	0,00	0,00	0,00
23	Immobilisations en cours	0,00	0,00	0,00	0,00
26	Participat° et créances rattachées	0,00	0,00	0,00	0,00
27	Autres immobilisations financières	0,00	0,00	0,00	0,00
Opérations d'équipement		0,00	0,00	0,00	0,00
Opérations pour compte de tiers		0,00	0,00	0,00	0,00
Restes à réaliser au 31/12		0,00	0,00	0,00	0,00
<b>RECETTES (2)</b>		0,00	0,00	0,00	0,00
Réalizations		0,00	0,00	0,00	0,00
001	Solde d'exécution sect° d'investissement	0,00	0,00	0,00	0,00
010	Stocks	0,00	0,00	0,00	0,00
040	Opérat° ordre transfert entre sections	0,00	0,00	0,00	0,00
041	Opérations patrimoniales	0,00	0,00	0,00	0,00
10	Dotations, fonds divers et réserves	0,00	0,00	0,00	0,00
13	Subventions d'investissement	0,00	0,00	0,00	0,00
16	Emprunts et dettes assimilées	0,00	0,00	0,00	0,00
18	Compte de liaison : affectat° (BA,régie)	0,00	0,00	0,00	0,00
20	Immobilisations incorporelles	0,00	0,00	0,00	0,00

SYCTOM, L'AGENCE METROPOL. DES DECHETS - BUDGET SYCTOM - CA - 2020

(1)	Libellé	40 Services communs	41 Sports	42 Jeunesse	Total
204	Subventions d'équipement versées	0,00	0,00	0,00	0,00
21	Immobilisations corporelles	0,00	0,00	0,00	0,00
22	Immobilisations reçues en affectation	0,00	0,00	0,00	0,00
23	Immobilisations en cours	0,00	0,00	0,00	0,00
26	Participat° et créances rattachées	0,00	0,00	0,00	0,00
27	Autres immobilisations financières	0,00	0,00	0,00	0,00
Opérations pour compte de tiers		0,00	0,00	0,00	0,00
Restes à réaliser au 31/12		0,00	0,00	0,00	0,00
<b>SOLDE (2)</b>		0,00	0,00	0,00	0,00

(1)	Libellé	Sous-fonction 41					Sous-fonction 42		
		411 Salles de sport, gymnases	412 Stades	413 Piscines	414 Autres équipements sportifs ou de loisir	415 Manifestations sportives	421 Centres de loisirs	422 Autres activités pour les jeunes	423 Colonies de vacances
<b>DEPENSES (2)</b>		0,00	0,00	0,00	0,00	0,00	0,00	0,00	0,00
Réalizations		0,00	0,00	0,00	0,00	0,00	0,00	0,00	0,00
001	Solde d'exécution sect° d'investissement	0,00	0,00	0,00	0,00	0,00	0,00	0,00	0,00
010	Stocks	0,00	0,00	0,00	0,00	0,00	0,00	0,00	0,00
040	Opérat° ordre transfert entre sections	0,00	0,00	0,00	0,00	0,00	0,00	0,00	0,00
041	Opérations patrimoniales	0,00	0,00	0,00	0,00	0,00	0,00	0,00	0,00
10	Dotations, fonds divers et réserves	0,00	0,00	0,00	0,00	0,00	0,00	0,00	0,00
13	Subventions d'investissement	0,00	0,00	0,00	0,00	0,00	0,00	0,00	0,00
16	Emprunts et dettes assimilées	0,00	0,00	0,00	0,00	0,00	0,00	0,00	0,00
18	Compte de liaison : affectat° (BA,régie)	0,00	0,00	0,00	0,00	0,00	0,00	0,00	0,00
20	Immobilisations incorporelles	0,00	0,00	0,00	0,00	0,00	0,00	0,00	0,00
204	Subventions d'équipement versées	0,00	0,00	0,00	0,00	0,00	0,00	0,00	0,00
21	Immobilisations corporelles	0,00	0,00	0,00	0,00	0,00	0,00	0,00	0,00
22	Immobilisations reçues en affectation	0,00	0,00	0,00	0,00	0,00	0,00	0,00	0,00
23	Immobilisations en cours	0,00	0,00	0,00	0,00	0,00	0,00	0,00	0,00
26	Participat° et créances rattachées	0,00	0,00	0,00	0,00	0,00	0,00	0,00	0,00
27	Autres immobilisations financières	0,00	0,00	0,00	0,00	0,00	0,00	0,00	0,00
Opérations d'équipement		0,00	0,00	0,00	0,00	0,00	0,00	0,00	0,00
Opérations pour compte de tiers		0,00	0,00	0,00	0,00	0,00	0,00	0,00	0,00
Restes à réaliser au 31/12		0,00	0,00	0,00	0,00	0,00	0,00	0,00	0,00
<b>RECETTES (2)</b>		0,00	0,00	0,00	0,00	0,00	0,00	0,00	0,00
Réalizations		0,00	0,00	0,00	0,00	0,00	0,00	0,00	0,00
001	Solde d'exécution sect° d'investissement	0,00	0,00	0,00	0,00	0,00	0,00	0,00	0,00
010	Stocks	0,00	0,00	0,00	0,00	0,00	0,00	0,00	0,00
040	Opérat° ordre transfert entre sections	0,00	0,00	0,00	0,00	0,00	0,00	0,00	0,00

**SYCTOM, L'AGENCE METROPOL. DES DECHETS - BUDGET SYCTOM - CA - 2020**

(1)	Libellé	Sous-fonction 41					Sous-fonction 42		
		411 Salles de sport, gymnases	412 Stades	413 Piscines	414 Autres équipements sportifs ou de loisir	415 Manifestations sportives	421 Centres de loisirs	422 Autres activités pour les jeunes	423 Colonies de vacances
041	Opérations patrimoniales	0,00	0,00	0,00	0,00	0,00	0,00	0,00	0,00
10	Dotations, fonds divers et réserves	0,00	0,00	0,00	0,00	0,00	0,00	0,00	0,00
13	Subventions d'investissement	0,00	0,00	0,00	0,00	0,00	0,00	0,00	0,00
16	Emprunts et dettes assimilées	0,00	0,00	0,00	0,00	0,00	0,00	0,00	0,00
18	Compte de liaison : affectat° (BA,régie)	0,00	0,00	0,00	0,00	0,00	0,00	0,00	0,00
20	Immobilisations incorporelles	0,00	0,00	0,00	0,00	0,00	0,00	0,00	0,00
204	Subventions d'équipement versées	0,00	0,00	0,00	0,00	0,00	0,00	0,00	0,00
21	Immobilisations corporelles	0,00	0,00	0,00	0,00	0,00	0,00	0,00	0,00
22	Immobilisations reçues en affectation	0,00	0,00	0,00	0,00	0,00	0,00	0,00	0,00
23	Immobilisations en cours	0,00	0,00	0,00	0,00	0,00	0,00	0,00	0,00
26	Participat° et créances rattachées	0,00	0,00	0,00	0,00	0,00	0,00	0,00	0,00
27	Autres immobilisations financières	0,00	0,00	0,00	0,00	0,00	0,00	0,00	0,00
	Opérations pour compte de tiers	0,00	0,00	0,00	0,00	0,00	0,00	0,00	0,00
	Restes à réaliser au 31/12	0,00	0,00	0,00	0,00	0,00	0,00	0,00	0,00
	<b>SOLDE (2)</b>	<b>0,00</b>	<b>0,00</b>	<b>0,00</b>	<b>0,00</b>	<b>0,00</b>	<b>0,00</b>	<b>0,00</b>	<b>0,00</b>

(1) Pour le croisement par nature, le détail est fait selon le niveau de vote choisi par l'assemblée délibérante (chapitre, article ou article spécialisé).

(2) Le solde correspond à la différence entre les recettes et les dépenses. Les dépenses et les recettes correspondent à la somme des dépenses et des recettes de l'exercice ainsi que des restes à réaliser et des reports (lignes budgétaires 001 et 002). Les lignes reports 001 et 002 apparaissent à la colonne 01-Non ventilables.

<b>IV – ANNEXES</b>	<b>IV</b>
<b>ELEMENTS DU BILAN PRESENTATION CROISEE PAR FONCTION – DETAIL INVESTISSEMENT</b>	<b>A1.2</b>

**FONCTION 5 – Interventions sociales et santé**

(1)	Libellé	51 Santé	52 Interventions sociales	Total
<b>DEPENSES (2)</b>		0,00	0,00	0,00
Réalizations		0,00	0,00	0,00
001	Solde d'exécution sect° d'investissement	0,00	0,00	0,00
010	Stocks	0,00	0,00	0,00
040	Opérat° ordre transfert entre sections	0,00	0,00	0,00
041	Opérations patrimoniales	0,00	0,00	0,00
10	Dotations, fonds divers et réserves	0,00	0,00	0,00
13	Subventions d'investissement	0,00	0,00	0,00
16	Emprunts et dettes assimilées	0,00	0,00	0,00
18	Compte de liaison : affectat° (BA,régie)	0,00	0,00	0,00
20	Immobilisations incorporelles	0,00	0,00	0,00
204	Subventions d'équipement versées	0,00	0,00	0,00
21	Immobilisations corporelles	0,00	0,00	0,00
22	Immobilisations reçues en affectation	0,00	0,00	0,00
23	Immobilisations en cours	0,00	0,00	0,00
26	Participat° et créances rattachées	0,00	0,00	0,00
27	Autres immobilisations financières	0,00	0,00	0,00
Opérations d'équipement		0,00	0,00	0,00
Opérations pour compte de tiers		0,00	0,00	0,00
Restes à réaliser au 31/12		0,00	0,00	0,00
<b>RECETTES (2)</b>		0,00	0,00	0,00
Réalizations		0,00	0,00	0,00
001	Solde d'exécution sect° d'investissement	0,00	0,00	0,00
010	Stocks	0,00	0,00	0,00
040	Opérat° ordre transfert entre sections	0,00	0,00	0,00
041	Opérations patrimoniales	0,00	0,00	0,00
10	Dotations, fonds divers et réserves	0,00	0,00	0,00
13	Subventions d'investissement	0,00	0,00	0,00
16	Emprunts et dettes assimilées	0,00	0,00	0,00
18	Compte de liaison : affectat° (BA,régie)	0,00	0,00	0,00
20	Immobilisations incorporelles	0,00	0,00	0,00



**SYCTOM, L'AGENCE METROPOL. DES DECHETS - BUDGET SYCTOM - CA - 2020**

(1)	Libellé	51 Santé	52 Interventions sociales	Total
204	Subventions d'équipement versées	0,00	0,00	0,00
21	Immobilisations corporelles	0,00	0,00	0,00
22	Immobilisations reçues en affectation	0,00	0,00	0,00
23	Immobilisations en cours	0,00	0,00	0,00
26	Participat° et créances rattachées	0,00	0,00	0,00
27	Autres immobilisations financières	0,00	0,00	0,00
Opérations pour compte de tiers		0,00	0,00	0,00
Restes à réaliser au 31/12		0,00	0,00	0,00
<b>SOLDE (2)</b>		0,00	0,00	0,00

(1)	Libellé	Sous-fonction 51			Sous-fonction 52				
		510 Services communs	511 Dispensaires, autres établist sanitaires	512 Actions de prévention sanitaire	520 Services communs	521 Services à caractère social handicapés	522 Act° pour l'enfance et l'adolescence	523 Act° pour personnes en difficulté	524 Autres services
<b>DEPENSES (2)</b>		0,00	0,00	0,00	0,00	0,00	0,00	0,00	0,00
Réalizations		0,00	0,00	0,00	0,00	0,00	0,00	0,00	0,00
001	Solde d'exécution sect° d'investissement	0,00	0,00	0,00	0,00	0,00	0,00	0,00	0,00
010	Stocks	0,00	0,00	0,00	0,00	0,00	0,00	0,00	0,00
040	Opérat° ordre transfert entre sections	0,00	0,00	0,00	0,00	0,00	0,00	0,00	0,00
041	Opérations patrimoniales	0,00	0,00	0,00	0,00	0,00	0,00	0,00	0,00
10	Dotations, fonds divers et réserves	0,00	0,00	0,00	0,00	0,00	0,00	0,00	0,00
13	Subventions d'investissement	0,00	0,00	0,00	0,00	0,00	0,00	0,00	0,00
16	Emprunts et dettes assimilées	0,00	0,00	0,00	0,00	0,00	0,00	0,00	0,00
18	Compte de liaison : affectat° (BA,régie)	0,00	0,00	0,00	0,00	0,00	0,00	0,00	0,00
20	Immobilisations incorporelles	0,00	0,00	0,00	0,00	0,00	0,00	0,00	0,00
204	Subventions d'équipement versées	0,00	0,00	0,00	0,00	0,00	0,00	0,00	0,00
21	Immobilisations corporelles	0,00	0,00	0,00	0,00	0,00	0,00	0,00	0,00
22	Immobilisations reçues en affectation	0,00	0,00	0,00	0,00	0,00	0,00	0,00	0,00
23	Immobilisations en cours	0,00	0,00	0,00	0,00	0,00	0,00	0,00	0,00
26	Participat° et créances rattachées	0,00	0,00	0,00	0,00	0,00	0,00	0,00	0,00
27	Autres immobilisations financières	0,00	0,00	0,00	0,00	0,00	0,00	0,00	0,00
Opérations d'équipement		0,00	0,00	0,00	0,00	0,00	0,00	0,00	0,00
Opérations pour compte de tiers		0,00	0,00	0,00	0,00	0,00	0,00	0,00	0,00
Restes à réaliser au 31/12		0,00	0,00	0,00	0,00	0,00	0,00	0,00	0,00
<b>RECETTES (2)</b>		0,00	0,00	0,00	0,00	0,00	0,00	0,00	0,00
Réalizations		0,00	0,00	0,00	0,00	0,00	0,00	0,00	0,00
001	Solde d'exécution sect° d'investissement	0,00	0,00	0,00	0,00	0,00	0,00	0,00	0,00
010	Stocks	0,00	0,00	0,00	0,00	0,00	0,00	0,00	0,00

**SYCTOM, L'AGENCE METROPOL. DES DECHETS - BUDGET SYCTOM - CA - 2020**

(1)	Libellé	Sous-fonction 51			Sous-fonction 52				
		510 Services communs	511 Dispensaires, autres établist sanitaires	512 Actions de prévention sanitaire	520 Services communs	521 Services à caractère social handicapés	522 Act° pour l'enfance et l'adolescence	523 Act° pour personnes en difficulté	524 Autres services
040	Opérat° ordre transfert entre sections	0,00	0,00	0,00	0,00	0,00	0,00	0,00	0,00
041	Opérations patrimoniales	0,00	0,00	0,00	0,00	0,00	0,00	0,00	0,00
10	Dotations, fonds divers et réserves	0,00	0,00	0,00	0,00	0,00	0,00	0,00	0,00
13	Subventions d'investissement	0,00	0,00	0,00	0,00	0,00	0,00	0,00	0,00
16	Emprunts et dettes assimilées	0,00	0,00	0,00	0,00	0,00	0,00	0,00	0,00
18	Compte de liaison : affectat° (BA,régie)	0,00	0,00	0,00	0,00	0,00	0,00	0,00	0,00
20	Immobilisations incorporelles	0,00	0,00	0,00	0,00	0,00	0,00	0,00	0,00
204	Subventions d'équipement versées	0,00	0,00	0,00	0,00	0,00	0,00	0,00	0,00
21	Immobilisations corporelles	0,00	0,00	0,00	0,00	0,00	0,00	0,00	0,00
22	Immobilisations reçues en affectation	0,00	0,00	0,00	0,00	0,00	0,00	0,00	0,00
23	Immobilisations en cours	0,00	0,00	0,00	0,00	0,00	0,00	0,00	0,00
26	Participat° et créances rattachées	0,00	0,00	0,00	0,00	0,00	0,00	0,00	0,00
27	Autres immobilisations financières	0,00	0,00	0,00	0,00	0,00	0,00	0,00	0,00
	Opérations pour compte de tiers	0,00	0,00	0,00	0,00	0,00	0,00	0,00	0,00
	Restes à réaliser au 31/12	0,00	0,00	0,00	0,00	0,00	0,00	0,00	0,00
	<b>SOLDE (2)</b>	<b>0,00</b>	<b>0,00</b>	<b>0,00</b>	<b>0,00</b>	<b>0,00</b>	<b>0,00</b>	<b>0,00</b>	<b>0,00</b>

(1) Pour le croisement par nature, le détail est fait selon le niveau de vote choisi par l'assemblée délibérante (chapitre, article ou article spécialisé).

(2) Le solde correspond à la différence entre les recettes et les dépenses. Les dépenses et les recettes correspondent à la somme des dépenses et des recettes de l'exercice ainsi que des restes à réaliser et des reports (lignes budgétaires 001 et 002). Les lignes reports 001 et 002 apparaissent à la colonne 01-Non ventilables.

<b>IV – ANNEXES</b>	<b>IV</b>
<b>ELEMENTS DU BILAN PRESENTATION CROISEE PAR FONCTION – DETAIL INVESTISSEMENT</b>	<b>A1.2</b>

**FONCTION 6 – Famille**

(1)	Libellé	60 Services communs	61 Services en faveur des personnes âgées	62 Actions en faveur de la maternité	63 Aides à la famille	64 Crèches et garderies	Total
<b>DEPENSES (2)</b>		0,00	0,00	0,00	0,00	0,00	0,00
Réalizations		0,00	0,00	0,00	0,00	0,00	0,00
001	Solde d'exécution sect° d'investissement	0,00	0,00	0,00	0,00	0,00	0,00
010	Stocks	0,00	0,00	0,00	0,00	0,00	0,00
040	Opérat° ordre transfert entre sections	0,00	0,00	0,00	0,00	0,00	0,00
041	Opérations patrimoniales	0,00	0,00	0,00	0,00	0,00	0,00
10	Dotations, fonds divers et réserves	0,00	0,00	0,00	0,00	0,00	0,00
13	Subventions d'investissement	0,00	0,00	0,00	0,00	0,00	0,00
16	Emprunts et dettes assimilées	0,00	0,00	0,00	0,00	0,00	0,00
18	Compte de liaison : affectat° (BA,régie)	0,00	0,00	0,00	0,00	0,00	0,00
20	Immobilisations incorporelles	0,00	0,00	0,00	0,00	0,00	0,00
204	Subventions d'équipement versées	0,00	0,00	0,00	0,00	0,00	0,00
21	Immobilisations corporelles	0,00	0,00	0,00	0,00	0,00	0,00
22	Immobilisations reçues en affectation	0,00	0,00	0,00	0,00	0,00	0,00
23	Immobilisations en cours	0,00	0,00	0,00	0,00	0,00	0,00
26	Participat° et créances rattachées	0,00	0,00	0,00	0,00	0,00	0,00
27	Autres immobilisations financières	0,00	0,00	0,00	0,00	0,00	0,00
Opérations d'équipement		0,00	0,00	0,00	0,00	0,00	0,00
Opérations pour compte de tiers		0,00	0,00	0,00	0,00	0,00	0,00
Restes à réaliser au 31/12		0,00	0,00	0,00	0,00	0,00	0,00
<b>RECETTES (2)</b>		0,00	0,00	0,00	0,00	0,00	0,00
Réalizations		0,00	0,00	0,00	0,00	0,00	0,00
001	Solde d'exécution sect° d'investissement	0,00	0,00	0,00	0,00	0,00	0,00
010	Stocks	0,00	0,00	0,00	0,00	0,00	0,00
040	Opérat° ordre transfert entre sections	0,00	0,00	0,00	0,00	0,00	0,00
041	Opérations patrimoniales	0,00	0,00	0,00	0,00	0,00	0,00
10	Dotations, fonds divers et réserves	0,00	0,00	0,00	0,00	0,00	0,00
13	Subventions d'investissement	0,00	0,00	0,00	0,00	0,00	0,00
16	Emprunts et dettes assimilées	0,00	0,00	0,00	0,00	0,00	0,00
18	Compte de liaison : affectat° (BA,régie)	0,00	0,00	0,00	0,00	0,00	0,00

**SYCTOM, L'AGENCE METROPOL. DES DECHETS - BUDGET SYCTOM - CA - 2020**

(1)	Libellé	60 Services communs	61 Services en faveur des personnes âgées	62 Actions en faveur de la maternité	63 Aides à la famille	64 Crèches et garderies	Total
20	Immobilisations incorporelles	0,00	0,00	0,00	0,00	0,00	0,00
204	Subventions d'équipement versées	0,00	0,00	0,00	0,00	0,00	0,00
21	Immobilisations corporelles	0,00	0,00	0,00	0,00	0,00	0,00
22	Immobilisations reçues en affectation	0,00	0,00	0,00	0,00	0,00	0,00
23	Immobilisations en cours	0,00	0,00	0,00	0,00	0,00	0,00
26	Participat <sup>o</sup> et créances rattachées	0,00	0,00	0,00	0,00	0,00	0,00
27	Autres immobilisations financières	0,00	0,00	0,00	0,00	0,00	0,00
	Opérations pour compte de tiers	0,00	0,00	0,00	0,00	0,00	0,00
	Restes à réaliser au 31/12	0,00	0,00	0,00	0,00	0,00	0,00
	<b>SOLDE (2)</b>	<b>0,00</b>	<b>0,00</b>	<b>0,00</b>	<b>0,00</b>	<b>0,00</b>	<b>0,00</b>

(1) Pour le croisement par nature, le détail est fait selon le niveau de vote choisi par l'assemblée délibérante (chapitre, article ou article spécialisé).

(2) Le solde correspond à la différence entre les recettes et les dépenses. Les dépenses et les recettes correspondent à la somme des dépenses et des recettes de l'exercice ainsi que des restes à réaliser et des reports (lignes budgétaires 001 et 002). Les lignes reports 001 et 002 apparaissent à la colonne 01-Non ventilables.

<b>IV – ANNEXES</b>	<b>IV</b>
<b>ELEMENTS DU BILAN PRESENTATION CROISEE PAR FONCTION – DETAIL INVESTISSEMENT</b>	<b>A1.2</b>

## FONCTION 7 – Logement

(1)	Libellé	70 Services communs	71 Parc privé de la ville	72 Aide au secteur locatif	73 Aides à l'accession à la propriété	Total
<b>DEPENSES (2)</b>		0,00	0,00	0,00	0,00	0,00
Réalizations		0,00	0,00	0,00	0,00	0,00
001	Solde d'exécution sect° d'investissement	0,00	0,00	0,00	0,00	0,00
010	Stocks	0,00	0,00	0,00	0,00	0,00
040	Opérat° ordre transfert entre sections	0,00	0,00	0,00	0,00	0,00
041	Opérations patrimoniales	0,00	0,00	0,00	0,00	0,00
10	Dotations, fonds divers et réserves	0,00	0,00	0,00	0,00	0,00
13	Subventions d'investissement	0,00	0,00	0,00	0,00	0,00
16	Emprunts et dettes assimilées	0,00	0,00	0,00	0,00	0,00
18	Compte de liaison : affectat° (BA,régie)	0,00	0,00	0,00	0,00	0,00
20	Immobilisations incorporelles	0,00	0,00	0,00	0,00	0,00
204	Subventions d'équipement versées	0,00	0,00	0,00	0,00	0,00
21	Immobilisations corporelles	0,00	0,00	0,00	0,00	0,00
22	Immobilisations reçues en affectation	0,00	0,00	0,00	0,00	0,00
23	Immobilisations en cours	0,00	0,00	0,00	0,00	0,00
26	Participat° et créances rattachées	0,00	0,00	0,00	0,00	0,00
27	Autres immobilisations financières	0,00	0,00	0,00	0,00	0,00
Opérations d'équipement		0,00	0,00	0,00	0,00	0,00
Opérations pour compte de tiers		0,00	0,00	0,00	0,00	0,00
Restes à réaliser au 31/12		0,00	0,00	0,00	0,00	0,00
<b>RECETTES (2)</b>		0,00	0,00	0,00	0,00	0,00
Réalizations		0,00	0,00	0,00	0,00	0,00
001	Solde d'exécution sect° d'investissement	0,00	0,00	0,00	0,00	0,00
010	Stocks	0,00	0,00	0,00	0,00	0,00
040	Opérat° ordre transfert entre sections	0,00	0,00	0,00	0,00	0,00
041	Opérations patrimoniales	0,00	0,00	0,00	0,00	0,00
10	Dotations, fonds divers et réserves	0,00	0,00	0,00	0,00	0,00
13	Subventions d'investissement	0,00	0,00	0,00	0,00	0,00
16	Emprunts et dettes assimilées	0,00	0,00	0,00	0,00	0,00
18	Compte de liaison : affectat° (BA,régie)	0,00	0,00	0,00	0,00	0,00
20	Immobilisations incorporelles	0,00	0,00	0,00	0,00	0,00

**SYCTOM, L'AGENCE METROPOL. DES DECHETS - BUDGET SYCTOM - CA - 2020**

(1)	Libellé	70 Services communs	71 Parc privé de la ville	72 Aide au secteur locatif	73 Aides à l'accession à la propriété	Total
204	Subventions d'équipement versées	0,00	0,00	0,00	0,00	0,00
21	Immobilisations corporelles	0,00	0,00	0,00	0,00	0,00
22	Immobilisations reçues en affectation	0,00	0,00	0,00	0,00	0,00
23	Immobilisations en cours	0,00	0,00	0,00	0,00	0,00
26	Participat° et créances rattachées	0,00	0,00	0,00	0,00	0,00
27	Autres immobilisations financières	0,00	0,00	0,00	0,00	0,00
	Opérations pour compte de tiers	0,00	0,00	0,00	0,00	0,00
	Restes à réaliser au 31/12	0,00	0,00	0,00	0,00	0,00
	<b>SOLDE (2)</b>	<b>0,00</b>	<b>0,00</b>	<b>0,00</b>	<b>0,00</b>	<b>0,00</b>

(1) Pour le croisement par nature, le détail est fait selon le niveau de vote choisi par l'assemblée délibérante (chapitre, article ou article spécialisé).

(2) Le solde correspond à la différence entre les recettes et les dépenses. Les dépenses et les recettes correspondent à la somme des dépenses et des recettes de l'exercice ainsi que des restes à réaliser et des reports (lignes budgétaires 001 et 002). Les lignes reports 001 et 002 apparaissent à la colonne 01-Non ventilables.

<b>IV – ANNEXES</b>	<b>IV</b>
<b>ELEMENTS DU BILAN PRESENTATION CROISEE PAR FONCTION – DETAIL INVESTISSEMENT</b>	<b>A1.2</b>

**FONCTION 8 – Aménagement et services urbains, environnement**

(1)	Libellé	81 Services urbains	82 Aménagement urbain	83 Environnement	Total
<b>DEPENSES (2)</b>		242 850 225,86	0,00	0,00	242 850 225,86
Réalizations		242 317 507,03	0,00	0,00	242 317 507,03
<b>001</b>	<b>Solde d'exécution sect° d'investissement</b>	<b>0,00</b>	<b>0,00</b>	<b>0,00</b>	<b>0,00</b>
<b>010</b>	<b>Stocks</b>	<b>0,00</b>	<b>0,00</b>	<b>0,00</b>	<b>0,00</b>
<b>040</b>	<b>Opérat° ordre transfert entre sections</b>	<b>926 001,90</b>	<b>0,00</b>	<b>0,00</b>	<b>926 001,90</b>
13911	Etat et établissements nationaux	488 610,43	0,00	0,00	488 610,43
13912	Sub. transf cpte résultat. Régions	327 373,50	0,00	0,00	327 373,50
13913	Sub. transf cpte résultat. Départements	17 037,04	0,00	0,00	17 037,04
139158	Sub. transf cpte résultat. Autres groupes	4 837,00	0,00	0,00	4 837,00
13918	Autres subventions d'équipement	88 143,93	0,00	0,00	88 143,93
<b>041</b>	<b>Opérations patrimoniales</b>	<b>1 132 084,01</b>	<b>0,00</b>	<b>0,00</b>	<b>1 132 084,01</b>
2313	Constructions	350 736,55	0,00	0,00	350 736,55
2315	Installat°, matériel et outillage techni	695 652,83	0,00	0,00	695 652,83
2317	Immo. corporelles reçues mise à dispo.	85 694,63	0,00	0,00	85 694,63
<b>10</b>	<b>Dotations, fonds divers et réserves</b>	<b>0,00</b>	<b>0,00</b>	<b>0,00</b>	<b>0,00</b>
<b>13</b>	<b>Subventions d'investissement</b>	<b>0,00</b>	<b>0,00</b>	<b>0,00</b>	<b>0,00</b>
<b>16</b>	<b>Emprunts et dettes assimilées</b>	<b>29 983 529,03</b>	<b>0,00</b>	<b>0,00</b>	<b>29 983 529,03</b>
1641	Emprunts en euros	29 983 529,03	0,00	0,00	29 983 529,03
<b>18</b>	<b>Compte de liaison : affectat° (BA,régie)</b>	<b>0,00</b>	<b>0,00</b>	<b>0,00</b>	<b>0,00</b>
<b>20</b>	<b>Immobilisations incorporelles</b>	<b>0,00</b>	<b>0,00</b>	<b>0,00</b>	<b>0,00</b>
<b>204</b>	<b>Subventions d'équipement versées</b>	<b>0,00</b>	<b>0,00</b>	<b>0,00</b>	<b>0,00</b>
<b>21</b>	<b>Immobilisations corporelles</b>	<b>0,00</b>	<b>0,00</b>	<b>0,00</b>	<b>0,00</b>
<b>22</b>	<b>Immobilisations reçues en affectation</b>	<b>0,00</b>	<b>0,00</b>	<b>0,00</b>	<b>0,00</b>
<b>23</b>	<b>Immobilisations en cours</b>	<b>0,00</b>	<b>0,00</b>	<b>0,00</b>	<b>0,00</b>
<b>26</b>	<b>Participat° et créances rattachées</b>	<b>25 000,00</b>	<b>0,00</b>	<b>0,00</b>	<b>25 000,00</b>
261	Titres de participation	25 000,00	0,00	0,00	25 000,00
<b>27</b>	<b>Autres immobilisations financières</b>	<b>10 402 823,00</b>	<b>0,00</b>	<b>0,00</b>	<b>10 402 823,00</b>
274	Prêts	10 000 000,00	0,00	0,00	10 000 000,00
275	Dépôts et cautionnements versés	402 823,00	0,00	0,00	402 823,00
<b>Opérations d'équipement</b>		<b>198 248 838,70</b>	<b>0,00</b>	<b>0,00</b>	<b>198 248 838,70</b>
200201	AMELIORATION CONTINUE DES 2019	15 634 732,01	0,00	0,00	15 634 732,01
200301	RECONSTRUCTION CENTRE D'IVRY PARIS13 DES 2019	122 423 417,10	0,00	0,00	122 423 417,10

**SYCTOM, L'AGENCE METROPOL. DES DECHETS - BUDGET SYCTOM - CA - 2020**

(1)	Libellé	81 Services urbains	82 Aménagement urbain	83 Environnement	Total
200502	COMETHANISATION DES 2019	2 217 168,44	0,00	0,00	2 217 168,44
201101	RENOVATION SAINT OUEN DES 2019	28 838 790,77	0,00	0,00	28 838 790,77
201301	EXTENSION CONSIGNES DE TRI DES 2019	25 225 825,60	0,00	0,00	25 225 825,60
201601	RECONSTRUCTION ROMAINVILLE DES 2019	852 007,67	0,00	0,00	852 007,67
201902	FRAIS DE FONCTIONNEMENT DE LA STRUCTURE 2019	1 277 294,82	0,00	0,00	1 277 294,82
201903	PLANS PREVENTION	1 312 102,29	0,00	0,00	1 312 102,29
201904	BIODECHETS	467 500,00	0,00	0,00	467 500,00
<b>Opérations pour compte de tiers</b>		<b>1 599 230,39</b>	<b>0,00</b>	<b>0,00</b>	<b>1 599 230,39</b>
458145	PART SIGEIF DEPENSES	1 524 137,34	0,00	0,00	1 524 137,34
458146	PART SIGEIF DEPENSES - OPE 46	75 093,05	0,00	0,00	75 093,05
<b>Restes à réaliser au 31/12</b>		<b>532 718,83</b>	<b>0,00</b>	<b>0,00</b>	<b>532 718,83</b>
<b>RECETTES (2)</b>		<b>292 236 949,93</b>	<b>0,00</b>	<b>0,00</b>	<b>292 236 949,93</b>
<b>Réalisations</b>		<b>291 796 949,93</b>	<b>0,00</b>	<b>0,00</b>	<b>291 796 949,93</b>
<b>001</b>	<b>Solde d'exécution sect° d'investissement</b>	<b>59 585 237,25</b>	<b>0,00</b>	<b>0,00</b>	<b>59 585 237,25</b>
<b>010</b>	<b>Stocks</b>	<b>0,00</b>	<b>0,00</b>	<b>0,00</b>	<b>0,00</b>
<b>040</b>	<b>Opérat° ordre transfert entre sections</b>	<b>61 987 474,89</b>	<b>0,00</b>	<b>0,00</b>	<b>61 987 474,89</b>
192	Plus ou moins-values sur cession immo.	11 800,00	0,00	0,00	11 800,00
28031	Frais d'études	3 381 095,08	0,00	0,00	3 381 095,08
2804131	Subv. Dpt : Bien mobilier, matériel	2 553,00	0,00	0,00	2 553,00
2804132	Subv. Dpt : Bâtiments, installations	492 965,87	0,00	0,00	492 965,87
28041481	Subv.Cne : Bien mobilier, matériel	6 131,00	0,00	0,00	6 131,00
28041482	Subv.Cne : Bâtiments, installations	472 944,67	0,00	0,00	472 944,67
28041581	GFP : Bien mobilier, matériel	39 918,00	0,00	0,00	39 918,00
28041582	GFP : Bâtiments, installations	67 847,00	0,00	0,00	67 847,00
280421	Privé : Bien mobilier, matériel	6 835,00	0,00	0,00	6 835,00
280422	Privé : Bâtiments, installations	111 256,15	0,00	0,00	111 256,15
2804412	Sub nat org pub - Bâtiments, installat°	192 820,00	0,00	0,00	192 820,00
28051	Concessions et droits similaires	315 583,50	0,00	0,00	315 583,50
28121	Plantations d'arbres et d'arbustes	947,00	0,00	0,00	947,00
28128	Autres aménagements de terrains	397,00	0,00	0,00	397,00
281318	Autres bâtiments publics	630 000,00	0,00	0,00	630 000,00
28135	Installations générales, agencements, ..	68 158,90	0,00	0,00	68 158,90
28138	Autres constructions	16 460 779,01	0,00	0,00	16 460 779,01
28141	Construct° sol autrui - Bâtiments public	1 181 943,00	0,00	0,00	1 181 943,00
28145	Construct° sol autrui - Installat° généré.	1 136 036,00	0,00	0,00	1 136 036,00
28148	Construct° sol autrui - Autres construct	47 845,00	0,00	0,00	47 845,00
28151	Réseaux de voirie	238,00	0,00	0,00	238,00
281568	Autres matériels, outillages incendie	2 072,00	0,00	0,00	2 072,00
28158	Autres installat°, matériel et outillage	25 902 950,62	0,00	0,00	25 902 950,62
281738	Autres constructions (m. à dispo)	1 497 353,00	0,00	0,00	1 497 353,00
281758	Autres installat°, matériel (m. à dispo)	9 332 565,00	0,00	0,00	9 332 565,00
28181	Installations générales, aménagt divers	276 830,52	0,00	0,00	276 830,52



**SYCTOM, L'AGENCE METROPOL. DES DECHETS - BUDGET SYCTOM - CA - 2020**

(1)	Libellé	81 Services urbains	82 Aménagement urbain	83 Environnement	Total
28182	Matériel de transport	13 777,83	0,00	0,00	13 777,83
28183	Matériel de bureau et informatique	295 543,87	0,00	0,00	295 543,87
28184	Mobilier	21 006,07	0,00	0,00	21 006,07
28188	Autres immo. corporelles	17 282,80	0,00	0,00	17 282,80
<b>041</b>	<b>Opérations patrimoniales</b>	<b>1 132 084,01</b>	<b>0,00</b>	<b>0,00</b>	<b>1 132 084,01</b>
2031	Frais d'études	769 833,67	0,00	0,00	769 833,67
238	Avances versées commandes immo. incorp.	362 250,34	0,00	0,00	362 250,34
<b>10</b>	<b>Dotations, fonds divers et réserves</b>	<b>11 559 252,94</b>	<b>0,00</b>	<b>0,00</b>	<b>11 559 252,94</b>
10222	FCTVA	11 559 252,94	0,00	0,00	11 559 252,94
<b>13</b>	<b>Subventions d'investissement</b>	<b>835 000,00</b>	<b>0,00</b>	<b>0,00</b>	<b>835 000,00</b>
1312	Subv. transf. Régions	310 000,00	0,00	0,00	310 000,00
13158	Subv. transf. Autres groupements	500 000,00	0,00	0,00	500 000,00
1318	Autres subventions d'équipement transf.	25 000,00	0,00	0,00	25 000,00
<b>16</b>	<b>Emprunts et dettes assimilées</b>	<b>155 000 000,00</b>	<b>0,00</b>	<b>0,00</b>	<b>155 000 000,00</b>
16311	Emprunt obligataire remboursable in fine	70 000 000,00	0,00	0,00	70 000 000,00
1641	Emprunts en euros	85 000 000,00	0,00	0,00	85 000 000,00
<b>18</b>	<b>Compte de liaison : affectat° (BA,régie)</b>	<b>0,00</b>	<b>0,00</b>	<b>0,00</b>	<b>0,00</b>
<b>20</b>	<b>Immobilisations incorporelles</b>	<b>0,00</b>	<b>0,00</b>	<b>0,00</b>	<b>0,00</b>
<b>204</b>	<b>Subventions d'équipement versées</b>	<b>0,00</b>	<b>0,00</b>	<b>0,00</b>	<b>0,00</b>
<b>21</b>	<b>Immobilisations corporelles</b>	<b>0,00</b>	<b>0,00</b>	<b>0,00</b>	<b>0,00</b>
<b>22</b>	<b>Immobilisations reçues en affectation</b>	<b>0,00</b>	<b>0,00</b>	<b>0,00</b>	<b>0,00</b>
<b>23</b>	<b>Immobilisations en cours</b>	<b>96 690,45</b>	<b>0,00</b>	<b>0,00</b>	<b>96 690,45</b>
2314	Constructions sur sol d'autrui	16 574,25	0,00	0,00	16 574,25
2315	Installat°, matériel et outillage techni	80 116,20	0,00	0,00	80 116,20
<b>26</b>	<b>Participat° et créances rattachées</b>	<b>0,00</b>	<b>0,00</b>	<b>0,00</b>	<b>0,00</b>
<b>27</b>	<b>Autres immobilisations financières</b>	<b>1 980,00</b>	<b>0,00</b>	<b>0,00</b>	<b>1 980,00</b>
275	Dépôts et cautionnements versés	1 980,00	0,00	0,00	1 980,00
<b>Opérations pour compte de tiers</b>		<b>1 599 230,39</b>	<b>0,00</b>	<b>0,00</b>	<b>1 599 230,39</b>
458245	PART SIAAP RECETTES - OPE 45	1 524 137,34	0,00	0,00	1 524 137,34
458246	PART SIGEIF RECETTES - OPE 46	75 093,05	0,00	0,00	75 093,05
<b>Restes à réaliser au 31/12</b>		<b>440 000,00</b>	<b>0,00</b>	<b>0,00</b>	<b>440 000,00</b>
<b>SOLDE (2)</b>		<b>49 386 724,07</b>	<b>0,00</b>	<b>0,00</b>	<b>49 386 724,07</b>

(1)	Libellé	Sous-fonction 81						
		810 Services communs	811 Eau et assainissement	812 Collecte et traitement ordures ménagères	813 Propreté urbaine	814 Eclairage public	815 Transports urbains	816 Autres réseaux et services divers
<b>DEPENSES (2)</b>		0,00	0,00	242 850 225,86	0,00	0,00	0,00	0,00
Réalizations		0,00	0,00	242 317 507,03	0,00	0,00	0,00	0,00
001	Solde d'exécution sect° d'investissement	0,00	0,00	0,00	0,00	0,00	0,00	0,00

**SYCTOM, L'AGENCE METROPOL. DES DECHETS - BUDGET SYCTOM - CA - 2020**

(1)	Libellé	Sous-fonction 81						
		810 Services communs	811 Eau et assainissement	812 Collecte et traitement ordures ménagères	813 Propreté urbaine	814 Eclairage public	815 Transports urbains	816 Autres réseaux et services divers
010	Stocks	0,00	0,00	0,00	0,00	0,00	0,00	0,00
040	Opérat° ordre transfert entre sections	0,00	0,00	926 001,90	0,00	0,00	0,00	0,00
13911	Etat et établissements nationaux	0,00	0,00	488 610,43	0,00	0,00	0,00	0,00
13912	Sub. transf cpte résultat. Régions	0,00	0,00	327 373,50	0,00	0,00	0,00	0,00
13913	Sub. transf cpte résultat. Départements	0,00	0,00	17 037,04	0,00	0,00	0,00	0,00
139158	Sub. transf cpte résultat. Autres groupements	0,00	0,00	4 837,00	0,00	0,00	0,00	0,00
13918	Autres subventions d'équipement	0,00	0,00	88 143,93	0,00	0,00	0,00	0,00
041	Opérations patrimoniales	0,00	0,00	1 132 084,01	0,00	0,00	0,00	0,00
2313	Constructions	0,00	0,00	350 736,55	0,00	0,00	0,00	0,00
2315	Installat°, matériel et outillage techni	0,00	0,00	695 652,83	0,00	0,00	0,00	0,00
2317	Immo. corporelles reçues mise à dispo.	0,00	0,00	85 694,63	0,00	0,00	0,00	0,00
10	Dotations, fonds divers et réserves	0,00	0,00	0,00	0,00	0,00	0,00	0,00
13	Subventions d'investissement	0,00	0,00	0,00	0,00	0,00	0,00	0,00
16	Emprunts et dettes assimilées	0,00	0,00	29 983 529,03	0,00	0,00	0,00	0,00
1641	Emprunts en euros	0,00	0,00	29 983 529,03	0,00	0,00	0,00	0,00
18	Compte de liaison : affectat° (BA,régie)	0,00	0,00	0,00	0,00	0,00	0,00	0,00
20	Immobilisations incorporelles	0,00	0,00	0,00	0,00	0,00	0,00	0,00
204	Subventions d'équipement versées	0,00	0,00	0,00	0,00	0,00	0,00	0,00
21	Immobilisations corporelles	0,00	0,00	0,00	0,00	0,00	0,00	0,00
22	Immobilisations reçues en affectation	0,00	0,00	0,00	0,00	0,00	0,00	0,00
23	Immobilisations en cours	0,00	0,00	0,00	0,00	0,00	0,00	0,00
26	Participat° et créances rattachées	0,00	0,00	25 000,00	0,00	0,00	0,00	0,00
261	Titres de participation	0,00	0,00	25 000,00	0,00	0,00	0,00	0,00
27	Autres immobilisations financières	0,00	0,00	10 402 823,00	0,00	0,00	0,00	0,00
274	Prêts	0,00	0,00	10 000 000,00	0,00	0,00	0,00	0,00
275	Dépôts et cautionnements versés	0,00	0,00	402 823,00	0,00	0,00	0,00	0,00

**SYCTOM, L'AGENCE METROPOL. DES DECHETS - BUDGET SYCTOM - CA - 2020**

(1)	Libellé	Sous-fonction 81						
		810 Services communs	811 Eau et assainissement	812 Collecte et traitement ordures ménagères	813 Propreté urbaine	814 Eclairage public	815 Transports urbains	816 Autres réseaux et services divers
<b>Opérations d'équipement</b>		<b>0,00</b>	<b>0,00</b>	<b>198 248 838,70</b>	<b>0,00</b>	<b>0,00</b>	<b>0,00</b>	<b>0,00</b>
200201	AMELIORATION CONTINUE DES 2019	0,00	0,00	15 634 732,01	0,00	0,00	0,00	0,00
200301	RECONSTRUCTION CENTRE D'IVRY PARIS13 DES 2019	0,00	0,00	122 423 417,10	0,00	0,00	0,00	0,00
200502	COMETHANISATION DES 2019	0,00	0,00	2 217 168,44	0,00	0,00	0,00	0,00
201101	RENOVATION SAINT OUEN DES 2019	0,00	0,00	28 838 790,77	0,00	0,00	0,00	0,00
201301	EXTENSION CONSIGNES DE TRI DES 2019	0,00	0,00	25 225 825,60	0,00	0,00	0,00	0,00
201601	RECONSTRUCTION ROMAINVILLE DES 2019	0,00	0,00	852 007,67	0,00	0,00	0,00	0,00
201902	FRAIS DE FONCTIONNEMENT DE LA STRUCTURE 2019	0,00	0,00	1 277 294,82	0,00	0,00	0,00	0,00
201903	PLANS PREVENTION	0,00	0,00	1 312 102,29	0,00	0,00	0,00	0,00
201904	BIODECHETS	0,00	0,00	467 500,00	0,00	0,00	0,00	0,00
<b>Opérations pour compte de tiers</b>		<b>0,00</b>	<b>0,00</b>	<b>1 599 230,39</b>	<b>0,00</b>	<b>0,00</b>	<b>0,00</b>	<b>0,00</b>
458145	PART SIGEIF DEPENSES	0,00	0,00	1 524 137,34	0,00	0,00	0,00	0,00
458146	PART SIGEIF DEPENSES - OPE 46	0,00	0,00	75 093,05	0,00	0,00	0,00	0,00
<b>Restes à réaliser au 31/12</b>		<b>0,00</b>	<b>0,00</b>	<b>532 718,83</b>	<b>0,00</b>	<b>0,00</b>	<b>0,00</b>	<b>0,00</b>
<b>RECETTES (2)</b>		<b>0,00</b>	<b>0,00</b>	<b>292 236 949,93</b>	<b>0,00</b>	<b>0,00</b>	<b>0,00</b>	<b>0,00</b>
<b>Réalisations</b>		<b>0,00</b>	<b>0,00</b>	<b>291 796 949,93</b>	<b>0,00</b>	<b>0,00</b>	<b>0,00</b>	<b>0,00</b>
<b>001</b>	<b>Solde d'exécution sect° d'investissement</b>	<b>0,00</b>	<b>0,00</b>	<b>59 585 237,25</b>	<b>0,00</b>	<b>0,00</b>	<b>0,00</b>	<b>0,00</b>
<b>010</b>	<b>Stocks</b>	<b>0,00</b>	<b>0,00</b>	<b>0,00</b>	<b>0,00</b>	<b>0,00</b>	<b>0,00</b>	<b>0,00</b>
<b>040</b>	<b>Opérat° ordre transfert entre sections</b>	<b>0,00</b>	<b>0,00</b>	<b>61 987 474,89</b>	<b>0,00</b>	<b>0,00</b>	<b>0,00</b>	<b>0,00</b>
192	Plus ou moins-values sur cession immo.	0,00	0,00	11 800,00	0,00	0,00	0,00	0,00
28031	Frais d'études	0,00	0,00	3 381 095,08	0,00	0,00	0,00	0,00
2804131	Subv. Dpt : Bien mobilier, matériel	0,00	0,00	2 553,00	0,00	0,00	0,00	0,00
2804132	Subv. Dpt : Bâtiments, installations	0,00	0,00	492 965,87	0,00	0,00	0,00	0,00
28041481	Subv.Cne : Bien mobilier, matériel	0,00	0,00	6 131,00	0,00	0,00	0,00	0,00
28041482	Subv.Cne : Bâtiments, installations	0,00	0,00	472 944,67	0,00	0,00	0,00	0,00

**SYCTOM, L'AGENCE METROPOL. DES DECHETS - BUDGET SYCTOM - CA - 2020**

(1)	Libellé	Sous-fonction 81						
		810 Services communs	811 Eau et assainissement	812 Collecte et traitement ordures ménagères	813 Propreté urbaine	814 Eclairage public	815 Transports urbains	816 Autres réseaux et services divers
28041581	GFP : Bien mobilier, matériel	0,00	0,00	39 918,00	0,00	0,00	0,00	0,00
28041582	GFP : Bâtiments, installations	0,00	0,00	67 847,00	0,00	0,00	0,00	0,00
280421	Privé : Bien mobilier, matériel	0,00	0,00	6 835,00	0,00	0,00	0,00	0,00
280422	Privé : Bâtiments, installations	0,00	0,00	111 256,15	0,00	0,00	0,00	0,00
2804412	Sub nat org pub - Bâtiments, installat°	0,00	0,00	192 820,00	0,00	0,00	0,00	0,00
28051	Concessions et droits similaires	0,00	0,00	315 583,50	0,00	0,00	0,00	0,00
28121	Plantations d'arbres et d'arbustes	0,00	0,00	947,00	0,00	0,00	0,00	0,00
28128	Autres aménagements de terrains	0,00	0,00	397,00	0,00	0,00	0,00	0,00
281318	Autres bâtiments publics	0,00	0,00	630 000,00	0,00	0,00	0,00	0,00
28135	Installations générales, agencements, ..	0,00	0,00	68 158,90	0,00	0,00	0,00	0,00
28138	Autres constructions	0,00	0,00	16 460 779,01	0,00	0,00	0,00	0,00
28141	Construct° sol autrui - Bâtiments public	0,00	0,00	1 181 943,00	0,00	0,00	0,00	0,00
28145	Construct° sol autrui - Installat° géné.	0,00	0,00	1 136 036,00	0,00	0,00	0,00	0,00
28148	Construct° sol autrui - Autres construct	0,00	0,00	47 845,00	0,00	0,00	0,00	0,00
28151	Réseaux de voirie	0,00	0,00	238,00	0,00	0,00	0,00	0,00
281568	Autres matériels, outillages incendie	0,00	0,00	2 072,00	0,00	0,00	0,00	0,00
28158	Autres installat°, matériel et outillage	0,00	0,00	25 902 950,62	0,00	0,00	0,00	0,00
281738	Autres constructions (m. à dispo)	0,00	0,00	1 497 353,00	0,00	0,00	0,00	0,00
281758	Autres installat°, matériel (m. à dispo)	0,00	0,00	9 332 565,00	0,00	0,00	0,00	0,00
28181	Installations générales, aménagt divers	0,00	0,00	276 830,52	0,00	0,00	0,00	0,00
28182	Matériel de transport	0,00	0,00	13 777,83	0,00	0,00	0,00	0,00
28183	Matériel de bureau et informatique	0,00	0,00	295 543,87	0,00	0,00	0,00	0,00
28184	Mobilier	0,00	0,00	21 006,07	0,00	0,00	0,00	0,00
28188	Autres immo. corporelles	0,00	0,00	17 282,80	0,00	0,00	0,00	0,00
<b>041</b>	<b>Opérations patrimoniales</b>	<b>0,00</b>	<b>0,00</b>	<b>1 132 084,01</b>	<b>0,00</b>	<b>0,00</b>	<b>0,00</b>	<b>0,00</b>
2031	Frais d'études	0,00	0,00	769 833,67	0,00	0,00	0,00	0,00
238	Avances versées commandes immo. incorp.	0,00	0,00	362 250,34	0,00	0,00	0,00	0,00

**SYCTOM, L'AGENCE METROPOL. DES DECHETS - BUDGET SYCTOM - CA - 2020**

(1)	Libellé	Sous-fonction 81						
		810 Services communs	811 Eau et assainissement	812 Collecte et traitement ordures ménagères	813 Propreté urbaine	814 Eclairage public	815 Transports urbains	816 Autres réseaux et services divers
10	Dotations, fonds divers et réserves	0,00	0,00	11 559 252,94	0,00	0,00	0,00	0,00
10222	FCTVA	0,00	0,00	11 559 252,94	0,00	0,00	0,00	0,00
13	Subventions d'investissement	0,00	0,00	835 000,00	0,00	0,00	0,00	0,00
1312	Subv. transf. Régions	0,00	0,00	310 000,00	0,00	0,00	0,00	0,00
13158	Subv. transf. Autres groupements	0,00	0,00	500 000,00	0,00	0,00	0,00	0,00
1318	Autres subventions d'équipement transf.	0,00	0,00	25 000,00	0,00	0,00	0,00	0,00
16	Emprunts et dettes assimilées	0,00	0,00	155 000 000,00	0,00	0,00	0,00	0,00
16311	Emprunt obligataire remboursable in fine	0,00	0,00	70 000 000,00	0,00	0,00	0,00	0,00
1641	Emprunts en euros	0,00	0,00	85 000 000,00	0,00	0,00	0,00	0,00
18	Compte de liaison : affectat° (BA,régie)	0,00	0,00	0,00	0,00	0,00	0,00	0,00
20	Immobilisations incorporelles	0,00	0,00	0,00	0,00	0,00	0,00	0,00
204	Subventions d'équipement versées	0,00	0,00	0,00	0,00	0,00	0,00	0,00
21	Immobilisations corporelles	0,00	0,00	0,00	0,00	0,00	0,00	0,00
22	Immobilisations reçues en affectation	0,00	0,00	0,00	0,00	0,00	0,00	0,00
23	Immobilisations en cours	0,00	0,00	96 690,45	0,00	0,00	0,00	0,00
2314	Constructions sur sol d'autrui	0,00	0,00	16 574,25	0,00	0,00	0,00	0,00
2315	Installat°, matériel et outillage techni	0,00	0,00	80 116,20	0,00	0,00	0,00	0,00
26	Participat° et créances rattachées	0,00	0,00	0,00	0,00	0,00	0,00	0,00
27	Autres immobilisations financières	0,00	0,00	1 980,00	0,00	0,00	0,00	0,00
275	Dépôts et cautionnements versés	0,00	0,00	1 980,00	0,00	0,00	0,00	0,00
<b>Opérations pour compte de tiers</b>		<b>0,00</b>	<b>0,00</b>	<b>1 599 230,39</b>	<b>0,00</b>	<b>0,00</b>	<b>0,00</b>	<b>0,00</b>
458245	PART SIAAP RECETTES - OPE 45	0,00	0,00	1 524 137,34	0,00	0,00	0,00	0,00
458246	PART SIGEIF RECETTES - OPE 46	0,00	0,00	75 093,05	0,00	0,00	0,00	0,00
<b>Restes à réaliser au 31/12</b>		<b>0,00</b>	<b>0,00</b>	<b>440 000,00</b>	<b>0,00</b>	<b>0,00</b>	<b>0,00</b>	<b>0,00</b>
<b>SOLDE (2)</b>		<b>0,00</b>	<b>0,00</b>	<b>49 386 724,07</b>	<b>0,00</b>	<b>0,00</b>	<b>0,00</b>	<b>0,00</b>

**SYCTOM, L'AGENCE METROPOL. DES DECHETS - BUDGET SYCTOM - CA - 2020**

(1)	Libellé	Sous-fonction 82					Sous fonction 83			
		820 Services communs	821 Equipements de voirie	822 Voirie communale et routes	823 Espaces verts urbains	824 Autres opérations d'aménagement urbain	830 Services communs	831 Aménagement des eaux	832 Act° spécif. lutte contre la pollution	833 Préservation du milieu naturel
<b>DEPENSES (2)</b>		<b>0,00</b>	<b>0,00</b>	<b>0,00</b>	<b>0,00</b>	<b>0,00</b>	<b>0,00</b>	<b>0,00</b>	<b>0,00</b>	<b>0,00</b>
Réalizations		0,00	0,00	0,00	0,00	0,00	0,00	0,00	0,00	0,00
001	Solde d'exécution sect° d'investissement	0,00	0,00	0,00	0,00	0,00	0,00	0,00	0,00	0,00
010	Stocks	0,00	0,00	0,00	0,00	0,00	0,00	0,00	0,00	0,00
040	Opérat° ordre transfert entre sections	0,00	0,00	0,00	0,00	0,00	0,00	0,00	0,00	0,00
13911	Etat et établissements nationaux	0,00	0,00	0,00	0,00	0,00	0,00	0,00	0,00	0,00
13912	Sub. transf cpte résult. Régions	0,00	0,00	0,00	0,00	0,00	0,00	0,00	0,00	0,00
13913	Sub. transf cpte résult. Départements	0,00	0,00	0,00	0,00	0,00	0,00	0,00	0,00	0,00
139158	Sub. transf cpte résult. Autres groupes	0,00	0,00	0,00	0,00	0,00	0,00	0,00	0,00	0,00
13918	Autres subventions d'équipement	0,00	0,00	0,00	0,00	0,00	0,00	0,00	0,00	0,00
041	Opérations patrimoniales	0,00	0,00	0,00	0,00	0,00	0,00	0,00	0,00	0,00
2313	Constructions	0,00	0,00	0,00	0,00	0,00	0,00	0,00	0,00	0,00
2315	Installat°, matériel et outillage techni	0,00	0,00	0,00	0,00	0,00	0,00	0,00	0,00	0,00
2317	Immo. corporelles reçues mise à dispo.	0,00	0,00	0,00	0,00	0,00	0,00	0,00	0,00	0,00
10	Dotations, fonds divers et réserves	0,00	0,00	0,00	0,00	0,00	0,00	0,00	0,00	0,00
13	Subventions d'investissement	0,00	0,00	0,00	0,00	0,00	0,00	0,00	0,00	0,00
16	Emprunts et dettes assimilées	0,00	0,00	0,00	0,00	0,00	0,00	0,00	0,00	0,00
1641	Emprunts en euros	0,00	0,00	0,00	0,00	0,00	0,00	0,00	0,00	0,00
18	Compte de liaison : affectat° (BA,régie)	0,00	0,00	0,00	0,00	0,00	0,00	0,00	0,00	0,00
20	Immobilisations incorporelles	0,00	0,00	0,00	0,00	0,00	0,00	0,00	0,00	0,00
204	Subventions d'équipement versées	0,00	0,00	0,00	0,00	0,00	0,00	0,00	0,00	0,00
21	Immobilisations corporelles	0,00	0,00	0,00	0,00	0,00	0,00	0,00	0,00	0,00
22	Immobilisations reçues en affectation	0,00	0,00	0,00	0,00	0,00	0,00	0,00	0,00	0,00
23	Immobilisations en cours	0,00	0,00	0,00	0,00	0,00	0,00	0,00	0,00	0,00
26	Participat° et créances rattachées	0,00	0,00	0,00	0,00	0,00	0,00	0,00	0,00	0,00
261	Titres de participation	0,00	0,00	0,00	0,00	0,00	0,00	0,00	0,00	0,00
27	Autres immobilisations financières	0,00	0,00	0,00	0,00	0,00	0,00	0,00	0,00	0,00
274	Prêts	0,00	0,00	0,00	0,00	0,00	0,00	0,00	0,00	0,00
275	Dépôts et cautionnements versés	0,00	0,00	0,00	0,00	0,00	0,00	0,00	0,00	0,00
Opérations d'équipement		0,00	0,00	0,00	0,00	0,00	0,00	0,00	0,00	0,00
200201	AMELIORATION CONTINUE DES 2019	0,00	0,00	0,00	0,00	0,00	0,00	0,00	0,00	0,00
200301	RECONSTRUCTION CENTRE D'IVRY PARIS13 DES 2019	0,00	0,00	0,00	0,00	0,00	0,00	0,00	0,00	0,00

**SYCTOM, L'AGENCE METROPOL. DES DECHETS - BUDGET SYCTOM - CA - 2020**

(1)	Libellé	Sous-fonction 82					Sous fonction 83			
		820 Services communs	821 Equipements de voirie	822 Voirie communale et routes	823 Espaces verts urbains	824 Autres opérations d'aménagement urbain	830 Services communs	831 Aménagement des eaux	832 Act° spécif. lutte contre la pollution	833 Préservation du milieu naturel
200502	COMETHANISATION DES 2019	0,00	0,00	0,00	0,00	0,00	0,00	0,00	0,00	0,00
201101	RENOVATION SAINT OUEN DES 2019	0,00	0,00	0,00	0,00	0,00	0,00	0,00	0,00	0,00
201301	EXTENSION CONSIGNES DE TRI DES 2019	0,00	0,00	0,00	0,00	0,00	0,00	0,00	0,00	0,00
201601	RECONSTRUCTION ROMAINVILLE DES 2019	0,00	0,00	0,00	0,00	0,00	0,00	0,00	0,00	0,00
201902	FRAIS DE FONCTIONNEMENT DE LA STRUCTURE 2019	0,00	0,00	0,00	0,00	0,00	0,00	0,00	0,00	0,00
201903	PLANS PREVENTION	0,00	0,00	0,00	0,00	0,00	0,00	0,00	0,00	0,00
201904	BIODECHETS	0,00	0,00	0,00	0,00	0,00	0,00	0,00	0,00	0,00
<b>Opérations pour compte de tiers</b>		<b>0,00</b>	<b>0,00</b>	<b>0,00</b>	<b>0,00</b>	<b>0,00</b>	<b>0,00</b>	<b>0,00</b>	<b>0,00</b>	<b>0,00</b>
458145	PART SIGEIF DEPENSES	0,00	0,00	0,00	0,00	0,00	0,00	0,00	0,00	0,00
458146	PART SIGEIF DEPENSES - OPE 46	0,00	0,00	0,00	0,00	0,00	0,00	0,00	0,00	0,00
<b>Restes à réaliser au 31/12</b>		<b>0,00</b>	<b>0,00</b>	<b>0,00</b>	<b>0,00</b>	<b>0,00</b>	<b>0,00</b>	<b>0,00</b>	<b>0,00</b>	<b>0,00</b>
<b>RECETTES (2)</b>		<b>0,00</b>	<b>0,00</b>	<b>0,00</b>	<b>0,00</b>	<b>0,00</b>	<b>0,00</b>	<b>0,00</b>	<b>0,00</b>	<b>0,00</b>
<b>Réalisations</b>		<b>0,00</b>	<b>0,00</b>	<b>0,00</b>	<b>0,00</b>	<b>0,00</b>	<b>0,00</b>	<b>0,00</b>	<b>0,00</b>	<b>0,00</b>
<b>001</b>	<b>Solde d'exécution sect° d'investissement</b>	<b>0,00</b>	<b>0,00</b>	<b>0,00</b>	<b>0,00</b>	<b>0,00</b>	<b>0,00</b>	<b>0,00</b>	<b>0,00</b>	<b>0,00</b>
<b>010</b>	<b>Stocks</b>	<b>0,00</b>	<b>0,00</b>	<b>0,00</b>	<b>0,00</b>	<b>0,00</b>	<b>0,00</b>	<b>0,00</b>	<b>0,00</b>	<b>0,00</b>
<b>040</b>	<b>Opérat° ordre transfert entre sections</b>	<b>0,00</b>	<b>0,00</b>	<b>0,00</b>	<b>0,00</b>	<b>0,00</b>	<b>0,00</b>	<b>0,00</b>	<b>0,00</b>	<b>0,00</b>
192	Plus ou moins-values sur cession immo.	0,00	0,00	0,00	0,00	0,00	0,00	0,00	0,00	0,00
28031	Frais d'études	0,00	0,00	0,00	0,00	0,00	0,00	0,00	0,00	0,00
2804131	Subv. Dpt : Bien mobilier, matériel	0,00	0,00	0,00	0,00	0,00	0,00	0,00	0,00	0,00
2804132	Subv. Dpt : Bâtiments, installations	0,00	0,00	0,00	0,00	0,00	0,00	0,00	0,00	0,00
28041481	Subv.Cne : Bien mobilier, matériel	0,00	0,00	0,00	0,00	0,00	0,00	0,00	0,00	0,00
28041482	Subv.Cne : Bâtiments, installations	0,00	0,00	0,00	0,00	0,00	0,00	0,00	0,00	0,00
28041581	GFP : Bien mobilier, matériel	0,00	0,00	0,00	0,00	0,00	0,00	0,00	0,00	0,00
28041582	GFP : Bâtiments, installations	0,00	0,00	0,00	0,00	0,00	0,00	0,00	0,00	0,00
280421	Privé : Bien mobilier, matériel	0,00	0,00	0,00	0,00	0,00	0,00	0,00	0,00	0,00
280422	Privé : Bâtiments, installations	0,00	0,00	0,00	0,00	0,00	0,00	0,00	0,00	0,00
2804412	Sub nat org pub - Bâtiments, installat°	0,00	0,00	0,00	0,00	0,00	0,00	0,00	0,00	0,00
28051	Concessions et droits similaires	0,00	0,00	0,00	0,00	0,00	0,00	0,00	0,00	0,00
28121	Plantations d'arbres et d'arbustes	0,00	0,00	0,00	0,00	0,00	0,00	0,00	0,00	0,00
28128	Autres aménagements de terrains	0,00	0,00	0,00	0,00	0,00	0,00	0,00	0,00	0,00
281318	Autres bâtiments publics	0,00	0,00	0,00	0,00	0,00	0,00	0,00	0,00	0,00
28135	Installations générales, agencements, ..	0,00	0,00	0,00	0,00	0,00	0,00	0,00	0,00	0,00
28138	Autres constructions	0,00	0,00	0,00	0,00	0,00	0,00	0,00	0,00	0,00
28141	Construct° sol autrui - Bâtiments public	0,00	0,00	0,00	0,00	0,00	0,00	0,00	0,00	0,00
28145	Construct° sol autrui - Installat° généré.	0,00	0,00	0,00	0,00	0,00	0,00	0,00	0,00	0,00

**SYCTOM, L'AGENCE METROPOL. DES DECHETS - BUDGET SYCTOM - CA - 2020**

(1)	Libellé	Sous-fonction 82					Sous fonction 83			
		820 Services communs	821 Equipements de voirie	822 Voirie communale et routes	823 Espaces verts urbains	824 Autres opérations d'aménagement urbain	830 Services communs	831 Aménagement des eaux	832 Act° spécif. lutte contre la pollution	833 Préservation du milieu naturel
28148	Construct° sol autrui - Autres construct	0,00	0,00	0,00	0,00	0,00	0,00	0,00	0,00	0,00
28151	Réseaux de voirie	0,00	0,00	0,00	0,00	0,00	0,00	0,00	0,00	0,00
281568	Autres matériels, outillages incendie	0,00	0,00	0,00	0,00	0,00	0,00	0,00	0,00	0,00
28158	Autres installat°, matériel et outillage	0,00	0,00	0,00	0,00	0,00	0,00	0,00	0,00	0,00
281738	Autres constructions (m. à dispo)	0,00	0,00	0,00	0,00	0,00	0,00	0,00	0,00	0,00
281758	Autres installat°, matériel (m. à dispo)	0,00	0,00	0,00	0,00	0,00	0,00	0,00	0,00	0,00
28181	Installations générales, aménagt divers	0,00	0,00	0,00	0,00	0,00	0,00	0,00	0,00	0,00
28182	Matériel de transport	0,00	0,00	0,00	0,00	0,00	0,00	0,00	0,00	0,00
28183	Matériel de bureau et informatique	0,00	0,00	0,00	0,00	0,00	0,00	0,00	0,00	0,00
28184	Mobilier	0,00	0,00	0,00	0,00	0,00	0,00	0,00	0,00	0,00
28188	Autres immo. corporelles	0,00	0,00	0,00	0,00	0,00	0,00	0,00	0,00	0,00
<b>041</b>	<b>Opérations patrimoniales</b>	<b>0,00</b>	<b>0,00</b>	<b>0,00</b>	<b>0,00</b>	<b>0,00</b>	<b>0,00</b>	<b>0,00</b>	<b>0,00</b>	<b>0,00</b>
2031	Frais d'études	0,00	0,00	0,00	0,00	0,00	0,00	0,00	0,00	0,00
238	Avances versées commandes immo. incorp.	0,00	0,00	0,00	0,00	0,00	0,00	0,00	0,00	0,00
<b>10</b>	<b>Dotations, fonds divers et réserves</b>	<b>0,00</b>	<b>0,00</b>	<b>0,00</b>	<b>0,00</b>	<b>0,00</b>	<b>0,00</b>	<b>0,00</b>	<b>0,00</b>	<b>0,00</b>
10222	FCTVA	0,00	0,00	0,00	0,00	0,00	0,00	0,00	0,00	0,00
<b>13</b>	<b>Subventions d'investissement</b>	<b>0,00</b>	<b>0,00</b>	<b>0,00</b>	<b>0,00</b>	<b>0,00</b>	<b>0,00</b>	<b>0,00</b>	<b>0,00</b>	<b>0,00</b>
1312	Subv. transf. Régions	0,00	0,00	0,00	0,00	0,00	0,00	0,00	0,00	0,00
13158	Subv. transf. Autres groupements	0,00	0,00	0,00	0,00	0,00	0,00	0,00	0,00	0,00
1318	Autres subventions d'équipement transf.	0,00	0,00	0,00	0,00	0,00	0,00	0,00	0,00	0,00
<b>16</b>	<b>Emprunts et dettes assimilées</b>	<b>0,00</b>	<b>0,00</b>	<b>0,00</b>	<b>0,00</b>	<b>0,00</b>	<b>0,00</b>	<b>0,00</b>	<b>0,00</b>	<b>0,00</b>
16311	Emprunt obligataire remboursable in fine	0,00	0,00	0,00	0,00	0,00	0,00	0,00	0,00	0,00
1641	Emprunts en euros	0,00	0,00	0,00	0,00	0,00	0,00	0,00	0,00	0,00
<b>18</b>	<b>Compte de liaison : affectat° (BA,régie)</b>	<b>0,00</b>	<b>0,00</b>	<b>0,00</b>	<b>0,00</b>	<b>0,00</b>	<b>0,00</b>	<b>0,00</b>	<b>0,00</b>	<b>0,00</b>
<b>20</b>	<b>Immobilisations incorporelles</b>	<b>0,00</b>	<b>0,00</b>	<b>0,00</b>	<b>0,00</b>	<b>0,00</b>	<b>0,00</b>	<b>0,00</b>	<b>0,00</b>	<b>0,00</b>
<b>204</b>	<b>Subventions d'équipement versées</b>	<b>0,00</b>	<b>0,00</b>	<b>0,00</b>	<b>0,00</b>	<b>0,00</b>	<b>0,00</b>	<b>0,00</b>	<b>0,00</b>	<b>0,00</b>
<b>21</b>	<b>Immobilisations corporelles</b>	<b>0,00</b>	<b>0,00</b>	<b>0,00</b>	<b>0,00</b>	<b>0,00</b>	<b>0,00</b>	<b>0,00</b>	<b>0,00</b>	<b>0,00</b>
<b>22</b>	<b>Immobilisations reçues en affectation</b>	<b>0,00</b>	<b>0,00</b>	<b>0,00</b>	<b>0,00</b>	<b>0,00</b>	<b>0,00</b>	<b>0,00</b>	<b>0,00</b>	<b>0,00</b>
<b>23</b>	<b>Immobilisations en cours</b>	<b>0,00</b>	<b>0,00</b>	<b>0,00</b>	<b>0,00</b>	<b>0,00</b>	<b>0,00</b>	<b>0,00</b>	<b>0,00</b>	<b>0,00</b>
2314	Constructions sur sol d'autrui	0,00	0,00	0,00	0,00	0,00	0,00	0,00	0,00	0,00
2315	Installat°, matériel et outillage techni	0,00	0,00	0,00	0,00	0,00	0,00	0,00	0,00	0,00
<b>26</b>	<b>Participat° et créances rattachées</b>	<b>0,00</b>	<b>0,00</b>	<b>0,00</b>	<b>0,00</b>	<b>0,00</b>	<b>0,00</b>	<b>0,00</b>	<b>0,00</b>	<b>0,00</b>
<b>27</b>	<b>Autres immobilisations financières</b>	<b>0,00</b>	<b>0,00</b>	<b>0,00</b>	<b>0,00</b>	<b>0,00</b>	<b>0,00</b>	<b>0,00</b>	<b>0,00</b>	<b>0,00</b>
275	Dépôts et cautionnements versés	0,00	0,00	0,00	0,00	0,00	0,00	0,00	0,00	0,00



**SYCTOM, L'AGENCE METROPOL. DES DECHETS - BUDGET SYCTOM - CA - 2020**

(1)	Libellé	Sous-fonction 82					Sous fonction 83			
		820 Services communs	821 Equipements de voirie	822 Voirie communale et routes	823 Espaces verts urbains	824 Autres opérations d'aménagement urbain	830 Services communs	831 Aménagement des eaux	832 Act° spécif. lutte contre la pollution	833 Préservation du milieu naturel
	<b>Opérations pour compte de tiers</b>	<b>0,00</b>	<b>0,00</b>	<b>0,00</b>	<b>0,00</b>	<b>0,00</b>	<b>0,00</b>	<b>0,00</b>	<b>0,00</b>	<b>0,00</b>
458245	PART SIAAP RECETTES - OPE 45	0,00	0,00	0,00	0,00	0,00	0,00	0,00	0,00	0,00
458246	PART SIGEIF RECETTES - OPE 46	0,00	0,00	0,00	0,00	0,00	0,00	0,00	0,00	0,00
	<b>Restes à réaliser au 31/12</b>	<b>0,00</b>	<b>0,00</b>	<b>0,00</b>	<b>0,00</b>	<b>0,00</b>	<b>0,00</b>	<b>0,00</b>	<b>0,00</b>	<b>0,00</b>
	<b>SOLDE (2)</b>	<b>0,00</b>	<b>0,00</b>	<b>0,00</b>	<b>0,00</b>	<b>0,00</b>	<b>0,00</b>	<b>0,00</b>	<b>0,00</b>	<b>0,00</b>

(1) Pour le croisement par nature, le détail est fait selon le niveau de vote choisi par l'assemblée délibérante (chapitre, article ou article spécialisé).

(2) Le solde correspond à la différence entre les recettes et les dépenses. Les dépenses et les recettes correspondent à la somme des dépenses et des recettes de l'exercice ainsi que des restes à réaliser et des reports (lignes budgétaires 001 et 002). Les lignes reports 001 et 002 apparaissent à la colonne 01-Non ventilables.

<b>IV – ANNEXES</b>	<b>IV</b>
<b>ELEMENTS DU BILAN PRESENTATION CROISEE PAR FONCTION – DETAIL INVESTISSEMENT</b>	<b>A1.2</b>

**FONCTION 9 – Action économique**

(1)	Libellé	90 Interventions économiques	91 Foire et marchés	92 Aides à l'agriculture et aux industries	93 Aides à l'énergie, indus. manufact., BTP	94 Aides commerce et services marchands	95 Aides au tourisme	96 Aides aux services publics	Total
<b>DEPENSES (2)</b>		0,00	0,00	0,00	0,00	0,00	0,00	0,00	0,00
Réalizations		0,00	0,00	0,00	0,00	0,00	0,00	0,00	0,00
001	Solde d'exécution sect° d'investissement	0,00	0,00	0,00	0,00	0,00	0,00	0,00	0,00
010	Stocks	0,00	0,00	0,00	0,00	0,00	0,00	0,00	0,00
040	Opérat° ordre transfert entre sections	0,00	0,00	0,00	0,00	0,00	0,00	0,00	0,00
041	Opérations patrimoniales	0,00	0,00	0,00	0,00	0,00	0,00	0,00	0,00
10	Dotations, fonds divers et réserves	0,00	0,00	0,00	0,00	0,00	0,00	0,00	0,00
13	Subventions d'investissement	0,00	0,00	0,00	0,00	0,00	0,00	0,00	0,00
16	Emprunts et dettes assimilées	0,00	0,00	0,00	0,00	0,00	0,00	0,00	0,00
18	Compte de liaison : affectat° (BA,régie)	0,00	0,00	0,00	0,00	0,00	0,00	0,00	0,00
20	Immobilisations incorporelles	0,00	0,00	0,00	0,00	0,00	0,00	0,00	0,00
204	Subventions d'équipement versées	0,00	0,00	0,00	0,00	0,00	0,00	0,00	0,00
21	Immobilisations corporelles	0,00	0,00	0,00	0,00	0,00	0,00	0,00	0,00
22	Immobilisations reçues en affectation	0,00	0,00	0,00	0,00	0,00	0,00	0,00	0,00
23	Immobilisations en cours	0,00	0,00	0,00	0,00	0,00	0,00	0,00	0,00
26	Participat° et créances rattachées	0,00	0,00	0,00	0,00	0,00	0,00	0,00	0,00
27	Autres immobilisations financières	0,00	0,00	0,00	0,00	0,00	0,00	0,00	0,00
Opérations d'équipement		0,00	0,00	0,00	0,00	0,00	0,00	0,00	0,00
Opérations pour compte de tiers		0,00	0,00	0,00	0,00	0,00	0,00	0,00	0,00
Restes à réaliser au 31/12		0,00	0,00	0,00	0,00	0,00	0,00	0,00	0,00
<b>RECETTES (2)</b>		0,00	0,00	0,00	0,00	0,00	0,00	0,00	0,00
Réalizations		0,00	0,00	0,00	0,00	0,00	0,00	0,00	0,00
001		0,00	0,00	0,00	0,00	0,00	0,00	0,00	0,00

**SYCTOM, L'AGENCE METROPOL. DES DECHETS - BUDGET SYCTOM - CA - 2020**

(1)	Libellé	90 Interventions économiques	91 Foires et marchés	92 Aides à l'agriculture et aux industries	93 Aides à l'énergie, indus. manufact., BTP	94 Aides commerce et services marchands	95 Aides au tourisme	96 Aides aux services publics	Total
	Solde d'exécution sect° d'investissement								
010	Stocks	0,00	0,00	0,00	0,00	0,00	0,00	0,00	0,00
040	Opérat° ordre transfert entre sections	0,00	0,00	0,00	0,00	0,00	0,00	0,00	0,00
041	Opérations patrimoniales	0,00	0,00	0,00	0,00	0,00	0,00	0,00	0,00
10	Dotations, fonds divers et réserves	0,00	0,00	0,00	0,00	0,00	0,00	0,00	0,00
13	Subventions d'investissement	0,00	0,00	0,00	0,00	0,00	0,00	0,00	0,00
16	Emprunts et dettes assimilées	0,00	0,00	0,00	0,00	0,00	0,00	0,00	0,00
18	Compte de liaison : affectat° (BA,régie)	0,00	0,00	0,00	0,00	0,00	0,00	0,00	0,00
20	Immobilisations incorporelles	0,00	0,00	0,00	0,00	0,00	0,00	0,00	0,00
204	Subventions d'équipement versées	0,00	0,00	0,00	0,00	0,00	0,00	0,00	0,00
21	Immobilisations corporelles	0,00	0,00	0,00	0,00	0,00	0,00	0,00	0,00
22	Immobilisations reçues en affectation	0,00	0,00	0,00	0,00	0,00	0,00	0,00	0,00
23	Immobilisations en cours	0,00	0,00	0,00	0,00	0,00	0,00	0,00	0,00
26	Participat° et créances rattachées	0,00	0,00	0,00	0,00	0,00	0,00	0,00	0,00
27	Autres immobilisations financières	0,00	0,00	0,00	0,00	0,00	0,00	0,00	0,00
	Opérations pour compte de tiers	0,00	0,00	0,00	0,00	0,00	0,00	0,00	0,00
	Restes à réaliser au 31/12	0,00	0,00	0,00	0,00	0,00	0,00	0,00	0,00
	<b>SOLDE (2)</b>	<b>0,00</b>	<b>0,00</b>	<b>0,00</b>	<b>0,00</b>	<b>0,00</b>	<b>0,00</b>	<b>0,00</b>	<b>0,00</b>

(1) Pour le croisement par nature, le détail est fait selon le niveau de vote choisi par l'assemblée délibérante (chapitre, article ou article spécialisé).

(2) Le solde correspond à la différence entre les recettes et les dépenses. Les dépenses et les recettes correspondent à la somme des dépenses et des recettes de l'exercice ainsi que des restes à réaliser et des reports (lignes budgétaires 001 et 002). Les lignes reports 001 et 002 apparaissent à la colonne 01-Non ventilables.

<b>IV – ANNEXES</b>	<b>IV</b>
<b>ELEMENTS DU BILAN – ETAT DE LA DETTE – DETAIL DES CREDITS DE TRESORERIE</b>	<b>A2.1</b>

**A2.1 – DETAIL DES CREDITS DE TRESORERIE (1)**

Nature (Pour chaque ligne, indiquer le numéro de contrat)	Date de la décision de réaliser la ligne de trésorerie (2)	Montant maximum autorisé au 01/01/N	Montant des tirages N	Montant des remboursements N		Encours restant dû au 31/12/N
				Intérêts (3)	Remboursement du tirage	
<b>5191 Avances du Trésor</b>						
<b>5192 Avances de trésorerie</b>						
<b>51931 Lignes de trésorerie</b>						
2019 CE 03 LT	29/11/2019	0,00	0,00	0,00	0,00	0,00
2019 BP 02 LT	13/12/2019	0,00	50 000 000,00	12 083,33	50 000 000,00	0,00
2019 SG 03 LT	20/12/2019	0,00	0,00	0,00	0,00	0,00
2021 CE 01 LT	07/12/2020	50 000 000,00	0,00	0,00	0,00	0,00
2021 BP 01 LT	11/12/2020	50 000 000,00	0,00	0,00	0,00	0,00
<b>51932 Lignes de trésorerie liées à un emprunt</b>						
16434-Eonia	26/12/2006	11 279 999,96	0,00	0,00	0,00	0,00
2019 CE 01-Tirage EUR3M	19/04/2019	10 000 000,00	0,00	0,00	0,00	0,00
2019 ARKEA 01-Tirage EUR3MM	02/05/2019	10 000 000,00	0,00	0,00	0,00	0,00
2019 SG 01 - Tirage EUR3M	16/05/2019	25 000 000,00	0,00	0,00	0,00	0,00
<b>5194 Billets de trésorerie</b>						
<b>5198 Autres crédits de trésorerie</b>						
<b>519 Crédits de trésorerie (Total)</b>		<b>156 279 999,96</b>	<b>50 000 000,00</b>	<b>12 083,33</b>	<b>50 000 000,00</b>	<b>0,00</b>

(1) Circulaire n° NOR : INTB8900071C du 22/02/1989.

(2) Indiquer la date de la délibération de l'assemblée autorisant la ligne de trésorerie ou la date de la décision de l'ordonnateur de réaliser la ligne de trésorerie sur la base d'un montant maximum autorisé par l'organe délibérant (article L. 2122-22 du CGCT).

(3) Il s'agit des intérêts comptabilisés au compte 6615, sauf pour les emprunts assortis d'une option de tirage sur ligne de trésorerie pour lesquels les intérêts sont comptabilisés au compte 66111 et sauf pour les billets de trésorerie pour lesquels les intérêts sont comptabilisés au compte 6618.

<b>IV – ANNEXES</b>	<b>IV</b>
<b>ELEMENTS DU BILAN – ETAT DE LA DETTE – REPARTITION PAR NATURE DE DETTE</b>	<b>A2.2</b>

**A2.2 – REPARTITION PAR NATURE DE DETTE (hors 16449 et 166)**

Nature (Pour chaque ligne, indiquer le numéro de contrat)	Emprunts et dettes à l'origine du contrat													
	Organisme prêteur ou chef de file	Date de signature	Date d'émission ou date de mobilisation (1)	Date du premier remboursement	Nominal (2)	Type de taux d'intérêt (3)	Index (4)	Taux initial		Devise	Périodicité des remboursements (6)	Profil d'amortissement (7)	Possibilité de remboursement anticipé O/N	Catégorie d'emprunt (8)
								Niveau de taux (5)	Taux actuariel					
<b>163 Emprunts obligataires (Total)</b>					<b>70 000 000,00</b>									
2020-OBLIG-CACIB-01	EMISSION OBLIGATAIRE	17/04/2020	30/04/2020	30/04/2030	15 000 000,00	F	Taux fixe à 0.648 %	0,650	0,650	EUR	X	F	O	A-1
2020-OBLIG-GFI-02	EMISSION OBLIGATAIRE	17/04/2020	25/05/2020	25/05/2034	15 000 000,00	F	Taux fixe à 0.75 %	0,750	0,750	EUR	X	F	O	A-1
2020-OBLIG-GFI-03	EMISSION OBLIGATAIRE	22/05/2020	26/05/2020	26/05/2031	15 000 000,00	F	Taux fixe à 0.6 %	0,600	0,600	EUR	X	F	O	A-1
2020-OBLIG-GFI-04	EMISSION OBLIGATAIRE	18/06/2020	25/06/2020	25/05/2034	10 000 000,00	F	Taux fixe à 0.75 %	0,750	0,750	EUR	X	F	O	A-1
2020-OBLIG-GFI-05	EMISSION OBLIGATAIRE	01/07/2020	01/07/2020	01/07/2040	10 000 000,00	F	Taux fixe à 0.8 %	0,800	0,800	EUR	X	F	O	A-1
2020-OBLIG-GFI-06	EMISSION OBLIGATAIRE	01/07/2020	07/07/2020	07/07/2035	5 000 000,00	F	Taux fixe à 0.5 %	0,500	0,500	EUR	X	F	O	A-1
<b>164 Emprunts auprès des établissements financiers (Total)</b>					<b>1 055 706 666,63</b>									
1641 Emprunts en euros (total)					1 055 706 666,63									
2003 CE 01	CAISSE D'EPARGNE	22/07/2003	22/07/2003	22/07/2004	20 000 000,00	V	(Euribor 12M-Floor -0.05 sur Euribor 12M) + 0.05	2,150	2,180	EUR	A	C	O	A-1
2003 CFF 04	CREDIT FONCIER DE FRANCE	17/11/2003	17/11/2003	17/11/2004	20 000 000,00	F	Taux fixe à 4.95 %	4,950	4,950	EUR	A	C	O	A-1
2003 CFF 05	CREDIT FONCIER DE FRANCE	15/12/2003	15/12/2003	15/12/2004	20 000 000,00	F	Taux fixe à 4.97 %	4,970	4,970	EUR	A	C	O	A-1
2004 CA 04	CREDIT AGRICOLE CORPORATE AND INVESTMENT BANK	23/12/2004	23/12/2004	23/12/2005	20 000 000,00	F	Taux fixe à 4.22 %	4,220	4,220	EUR	A	C	O	A-1
2004DEXIA03	SFIL CAFFIL	20/12/2004	20/12/2004	01/01/2006	19 800 000,00	C	Taux fixe 3.57% à barrière 5.5% sur Euribor 12M(Postfixé)	3,570	3,620	EUR	A	C	O	B-1
2005 CA 06	CREDIT AGRICOLE	28/12/2005	28/12/2005	28/12/2006	20 000 000,00	F	Taux fixe à 1.885 %	1,880	1,910	EUR	A	C	O	A-1
2005 CE 07	CREDIT FONCIER DE FRANCE	28/12/2005	28/12/2005	28/12/2006	20 000 000,00	F	Taux fixe à 1.885 %	1,880	1,910	EUR	A	C	O	A-1
2005 CFF 03	CREDIT FONCIER DE FRANCE	27/07/2005	27/07/2005	29/07/2006	40 000 000,00	F	Taux fixe à 3.69 %	3,690	3,690	EUR	A	C	O	A-1
2005 CFF 04	CREDIT FONCIER DE FRANCE	04/02/2005	04/02/2005	01/02/2006	25 000 000,00	V	(Euribor 12M-Floor -0.0475 sur Euribor 12M) + 0.0475	2,330	2,360	EUR	A	C	O	A-1
2005 DEXIA 05	SFIL CAFFIL	06/09/2005	06/09/2005	01/10/2006	25 000 000,00	F	Taux fixe à 4.03 %	4,030	4,090	EUR	A	C	O	A-1
2005SG04	SOCIETE GENERALE	29/07/2005	29/07/2005	29/07/2006	40 000 000,00	F	Taux fixe à 3.64 %	3,640	3,640	EUR	A	C	O	A-1

**SYCTOM, L'AGENCE METROPOL. DES DECHETS - BUDGET SYCTOM - CA - 2020**

Nature (Pour chaque ligne, indiquer le numéro de contrat)	Emprunts et dettes à l'origine du contrat													
	Organisme prêteur ou chef de file	Date de signature	Date d'émission ou date de mobilisation (1)	Date du premier remboursement	Nominal (2)	Type de taux d'intérêt (3)	Index (4)	Taux initial		Devise	Périodicité des remboursements (6)	Profil d'amortissement (7)	Possibilité de remboursement anticipé O/N	Catégorie d'emprunt (8)
								Niveau de taux (5)	Taux actuariel					
2006 CA 04	CREDIT AGRICOLE	17/08/2006	17/08/2006	17/08/2007	30 000 000,00	C	Si Euribor 12M(Postfixé)<=6 alors Inflation française hors tabac + ((1.35/360)*366) sinon Inflation	2,460	2,460	EUR	A	C	O	D-2
2006 CFF 01	CREDIT FONCIER DE FRANCE	01/03/2006	01/03/2006	01/03/2007	20 000 000,00	F	Taux fixe à 0.98 %	0,980	0,990	EUR	A	C	O	A-1
2006 COP 01	CREDIT COOPERATIF	15/12/2006	15/12/2006	01/12/2007	20 000 000,00	F	Taux fixe à 3.96 %	3,960	4,020	EUR	A	C	O	A-1
2006 IXIS 05	CREDIT FONCIER DE FRANCE	02/10/2006	02/10/2006	02/10/2007	20 000 000,00	C	Taux fixe 3.98% si Spread CMS EUR 20A(Postfixé)-CMS EUR 1A(Postfixé) >= -0.05% sinon (4.5% - 2 x spr	3,980	4,040	EUR	A	C	O	D-3
2006 SG 06	SOCIETE GENERALE	03/10/2006	03/10/2006	03/10/2007	20 000 000,00	F	Taux fixe à 4.33 %	4,330	4,390	EUR	A	C	O	A-1
2007 CFF 01	CREDIT FONCIER DE FRANCE	02/04/2007	31/03/2007	01/01/2008	35 000 000,00	F	Taux fixe à 1 %	1,000	1,010	EUR	A	C	O	A-1
2007 DEXIA 03 BIS	SFIL CAFFIL	29/02/2008	29/02/2008	01/03/2009	20 000 000,00	F	Taux fixe à 4.13 %	4,130	4,190	EUR	A	C	O	A-1
2007 SG 07	SOCIETE GENERALE	14/12/2007	14/12/2007	30/06/2009	17 500 000,00	V	EONIA(Postfixé)-Floor 0 sur EONIA(Postfixé)	3,920	0,000	EUR	A	C	O	A-1
2008 BEI 04	BEI Banque Europeenne d'Investissement	03/11/2008	03/11/2008	03/05/2009	20 000 000,00	F	Taux fixe à 4.76 %	4,760	4,760	EUR	A	C	O	A-1
2008 CA 05	CREDIT AGRICOLE	15/12/2008	15/12/2008	15/09/2009	21 500 000,00	F	Taux fixe à 4.99 %	4,990	5,060	EUR	A	C	O	A-1
2009 BEI 01	BEI Banque Europeenne d'Investissement	02/02/2009	02/02/2009	02/02/2010	20 000 000,00	F	Taux fixe à 4.741 %	4,740	4,740	EUR	A	C	O	A-1
2018 CDC 01	CAISSE DES DEPOTS ET CONSIGNATIONS	04/12/2018	04/12/2018	01/04/2024	10 000 000,00	V	(Inflation Livret A + 0.26)-Floor 0 sur Inflation Livret A	1,960	1,970	EUR	X	P	O	A-2
2018 DEXIA 01-Consolidation	SFIL CAFFIL	21/11/2018	02/10/2019	01/02/2020	10 000 000,00	V	(Euribor 3M + 0.43)-Floor 0 sur Euribor 3M	0,430	0,440	EUR	T	C	O	A-1
2018 SG 01	SOCIETE GENERALE	10/10/2018	01/12/2017	01/12/2018	11 906 666,63	F	Taux fixe à 1.29 %	1,290	1,320	EUR	T	C	O	A-1
2018 SG 02 - Consolidation	SOCIETE GENERALE	27/11/2018	20/11/2019	20/02/2020	30 000 000,00	V	(Euribor 3M + 0.46)-Floor 0 sur Euribor 3M	0,460	0,470	EUR	T	C	O	A-1
2018CE01	CAISSE D'EPARGNE	26/11/2018	10/12/2018	15/03/2019	20 000 000,00	V	(Euribor 3M + 0.36)-Floor 0 sur Euribor 3M	0,360	0,370	EUR	T	C	O	A-1
2019 ARKEA 01-Consolidation	ARKEA	02/05/2019	30/10/2020	30/01/2021	10 000 000,00	V	(Euribor 3M + 0.55)-Floor 0 sur Euribor 3M	0,550	0,550	EUR	T	C	O	A-1

**SYCTOM, L'AGENCE METROPOL. DES DECHETS - BUDGET SYCTOM - CA - 2020**

Nature (Pour chaque ligne, indiquer le numéro de contrat)	Emprunts et dettes à l'origine du contrat													
	Organisme prêteur ou chef de file	Date de signature	Date d'émission ou date de mobilisation (1)	Date du premier remboursement	Nominal (2)	Type de taux d'intérêt (3)	Index (4)	Taux initial		Devise	Périodicité des remboursements (6)	Profil d'amortissement (7)	Possibilité de remboursement anticipé O/N	Catégorie d'emprunt (8)
								Niveau de taux (5)	Taux actuariel					
2019 ARKEA 01-Tirage EUR3MM	ARKEA	02/05/2019	25/04/2019	30/10/2020	0,00	V	(Moyenne Euribor 3M + 0.4)-Floor 0 sur Moyenne Euribor 3M	0,400	0,410	EUR	X	X	O	A-1
2019 CA 01	CREDIT AGRICOLE IDF	14/05/2019	14/05/2019	18/12/2020	10 000 000,00	V	Euribor 3M + 0.57	0,260	0,270	EUR	T	C	O	A-1
2019 CE 01-Consolidation	CAISSE D'EPARGNE	19/04/2019	10/09/2020	07/12/2020	10 000 000,00	V	(Euribor 3M + 0.55)-Floor 0 sur Euribor 3M	0,550	0,560	EUR	T	C	O	A-1
2019 CE 01-Tirage EUR3M	CAISSE D'EPARGNE	19/04/2019	19/04/2019	10/09/2020	0,00	V	(Euribor 3M + 0.3)-Floor 0 sur Euribor 3M	0,300	0,300	EUR	X	X	O	A-1
2019 CFF 01	CREDIT FONCIER DE FRANCE	10/10/2019	01/10/2019	15/01/2020	50 000 000,00	F	Taux fixe à 0.45 %	0,450	0,450	EUR	T	C	O	A-1
2019 DEXIA 01	SFIL CAFFIL	15/10/2019	30/10/2019	01/02/2020	75 000 000,00	F	Taux fixe à 0.44 %	0,440	0,440	EUR	T	C	O	A-1
2019 SG 01 - Consolidation	SOCIETE GENERALE	16/05/2019	25/09/2020	25/09/2021	25 000 000,00	V	(Euribor 3M + 0.44)-Floor 0 sur Euribor 3M	0,440	0,450	EUR	A	C	O	A-1
2019 SG 01 - Tirage EUR3M	SOCIETE GENERALE	16/05/2019	16/05/2019	25/09/2020	0,00	V	(Euribor 3M + 0.4)-Floor 0 sur Euribor 3M	0,400	0,410	EUR	X	X	O	A-1
2019 SG 02	SOCIETE GENERALE	08/10/2019	25/10/2019	25/10/2020	50 000 000,00	F	Taux fixe à 0.49 %	0,490	0,500	EUR	A	C	O	A-1
2019BEI01	BEI Banque Europeenne d'Investissement	29/07/2019	28/10/2019	30/10/2023	58 000 000,00	F	Taux fixe à 0.522 %	0,520	0,520	EUR	A	C	O	A-1
2020 BEI 01	BEI Banque Europeenne d'Investissement	29/07/2019	21/02/2020	21/02/2025	30 000 000,00	F	Taux fixe à 0 %	0,000	0,000	EUR	X	F	O	A-1
83482	BEI Banque Europeenne d'Investissement	29/07/2019	29/07/2019	29/07/2025	142 000 000,00	V	(Euribor 12M + 0.03)-Floor 0 sur Euribor 12M	0,030	0,030	EUR	X	C	O	A-1
1643 Emprunts en devises (total)					0,00									
16441 Emprunts assortis d'une option de tirage sur ligne de trésorerie (total)					0,00									
16434-Eonia	SOCIETE GENERALE	26/12/2006	26/12/2006	01/03/2008	0,00	V	EONIA(Postfixé) + 0.01	3,700	3,820	EUR	A	X	O	A-1
<b>165 Dépôts et cautionnements reçus (Total)</b>					<b>0,00</b>									
<b>167 Emprunts et dettes assortis de conditions particulières (Total)</b>					<b>0,00</b>									
1671 Avances consolidées du Trésor (total)					0,00									

**SYCTOM, L'AGENCE METROPOL. DES DECHETS - BUDGET SYCTOM - CA - 2020**

Nature (Pour chaque ligne, indiquer le numéro de contrat)	Emprunts et dettes à l'origine du contrat													
	Organisme prêteur ou chef de file	Date de signature	Date d'émission ou date de mobilisation (1)	Date du premier remboursement	Nominal (2)	Type de taux d'intérêt (3)	Index (4)	Taux initial		Devise	Périodicité des remboursements (6)	Profil d'amortissement (7)	Possibilité de remboursement anticipé O/N	Catégorie d'emprunt (8)
								Niveau de taux (5)	Taux actuariel					
1672 Emprunts sur comptes spéciaux du Trésor (total)					0,00									
1675 Dettes pour METP et PPP (total)					0,00									
1676 Dettes envers locataires-acquéreurs (total)					0,00									
1678 Autres emprunts et dettes (total)					0,00									
<b>168 Emprunts et dettes assimilés (Total)</b>					<b>0,00</b>									
1681 Autres emprunts (total)					0,00									
1682 Bons à moyen terme négociables (total)					0,00									
1687 Autres dettes (total)					0,00									
<b>Total général</b>					<b>1 125 706 666,63</b>									

(1) Si un emprunt donne lieu à plusieurs mobilisations, indiquer la date de la première mobilisation.

(2) Nominal : montant emprunté à l'origine.

(3) Type de taux d'intérêt : F : fixe ; V : variable simple ; C : complexe (c'est-à-dire un taux variable qui n'est pas seulement défini comme la simple addition d'un taux usuel de référence et d'une marge exprimée en point de pourcentage).

(4) Mentionner le ou les types d'index (ex : Euribor 3 mois).

(5) Indiquer le niveau de taux à l'origine du contrat.

(6) Indiquer la périodicité des remboursements : A : annuelle ; M : mensuelle, B : bimestrielle, S : semestrielle, T : trimestrielle, X autre.

(7) Indiquer C pour amortissement constant, P pour amortissement progressif, F pour *in fine*, X pour autres à préciser.

(8) Catégorie d'emprunt à l'origine. Exemple A-1 (cf. la classification des emprunts suivant la typologie de la circulaire IOCB1015077C du 25 juin 2010 sur les produits financiers offerts aux collectivités territoriales).



<b>IV – ANNEXES</b>	<b>IV</b>
<b>ELEMENTS DU BILAN – ETAT DE LA DETTE – REPARTITION PAR NATURE DE DETTE</b>	<b>A2.2</b>

**A2.2 – REPARTITION PAR NATURE DE DETTE (hors 16449 et 166) (suite)**

Nature (Pour chaque ligne, indiquer le numéro de contrat)	Couverture ? O/N (10)	Montant couvert	Catégorie d'emprunt après couverture éventuelle (11)	Capital restant dû au 31/12/N	Durée résiduelle (en années)	Emprunts et dettes au 31/12/N						ICNE de l'exercice
						Taux d'intérêt			Annuité de l'exercice			
						Type de taux (12)	Index (13)	Niveau de taux d'intérêt au 31/12/N (14)	Capital	Charges d'intérêt (15)	Intérêts perçus (le cas échéant) (16)	
<b>163 Emprunts obligataires (Total)</b>		<b>0,00</b>		<b>70 000 000,00</b>					<b>0,00</b>	<b>0,00</b>	<b>0,00</b>	<b>278 120,56</b>
2020-OBLIG-CACIB-01	N	0,00	A-1	15 000 000,00	9,33	F	Taux fixe à 0.648 %	0,650	0,00	0,00	0,00	65 243,84
2020-OBLIG-GFI-02	N	0,00	A-1	15 000 000,00	13,40	F	Taux fixe à 0.75 %	0,750	0,00	0,00	0,00	67 808,22
2020-OBLIG-GFI-03	N	0,00	A-1	15 000 000,00	10,40	F	Taux fixe à 0.6 %	0,600	0,00	0,00	0,00	54 000,00
2020-OBLIG-GFI-04	N	0,00	A-1	10 000 000,00	13,40	F	Taux fixe à 0.75 %	0,750	0,00	0,00	0,00	38 835,62
2020-OBLIG-GFI-05	N	0,00	A-1	10 000 000,00	19,50	F	Taux fixe à 0.8 %	0,800	0,00	0,00	0,00	40 109,59
2020-OBLIG-GFI-06	N	0,00	A-1	5 000 000,00	14,52	F	Taux fixe à 0.5 %	0,500	0,00	0,00	0,00	12 123,29
<b>164 Emprunts auprès des établissements financiers (Total)</b>		<b>0,00</b>		<b>658 638 090,21</b>					<b>29 983 529,03</b>	<b>13 453 228,18</b>	<b>0,00</b>	<b>4 825 876,88</b>
1641 Emprunts en euros (total)		0,00		658 638 090,21					29 983 529,03	13 453 228,18	0,00	4 825 876,88
2003 CE 01	N	0,00	A-1	3 375 000,00	2,56	F	TAM(Postfixé)-Floor -0.09 sur TAM(Postfixé) + 0.09 Taux fixe à 0 %	0,000	1 125 000,00	0,00	0,00	0,00
2003 CFF 04	N	0,00	A-1	12 105 263,15	22,88	F	Taux fixe à 4.95 %	4,940	526 315,79	625 263,16	0,00	71 572,37
2003 CFF 05	N	0,00	A-1	12 105 263,15	22,96	F	Taux fixe à 4.97 %	4,960	526 315,79	627 789,47	0,00	25 067,98
2004 CA 04	N	0,00	A-1	9 333 333,28	13,99	F	Taux fixe à 4.22 %	4,210	666 666,67	422 028,43	0,00	7 658,52
2004DEXIA03	N	0,00	B-1	9 900 000,00	14,00	C	Taux fixe 3.57% à barrière 6% sur Euribor 12M(Postfixé)	3,620	660 000,00	382 228,00	0,00	322 504,88
2005 CA 06	N	0,00	A-1	9 999 999,97	14,99	F	Taux fixe à 4.08 %	4,140	666 666,66	442 453,33	0,00	3 400,00
2005 CE 07	N	0,00	A-1	9 999 999,95	14,99	F	Taux fixe à 4.075 %	4,130	666 666,67	441 911,11	0,00	3 395,83
2005 CFF 03	N	0,00	A-1	20 000 000,05	14,58	F	Taux fixe à 3.69 %	3,680	1 333 333,33	787 200,00	0,00	278 595,00
2005 CFF 04	N	0,00	A-1	12 500 000,05	14,08	F	Taux fixe à 4.43 %	4,490	833 333,33	602 151,85	0,00	459 612,50
2005 DEXIA 05	N	0,00	A-1	12 500 000,05	14,75	F	Taux fixe à 4.03 %	4,090	833 333,33	546 288,89	0,00	114 603,13
2005SG04	N	0,00	A-1	20 000 000,05	14,58	F	Taux fixe à 3.64 %	3,630	1 333 333,33	776 533,34	0,00	278 235,62

SYCTOM, L'AGENCE METROPOL. DES DECHETS - BUDGET SYCTOM - CA - 2020

Nature (Pour chaque ligne, indiquer le numéro de contrat)	Emprunts et dettes au 31/12/N											ICNE de l'exercice
	Couverture ? O/N (10)	Montant couvert	Catégorie d'emprunt après couverture éventuelle (11)	Capital restant dû au 31/12/N	Durée résiduelle (en années)	Taux d'intérêt			Annuité de l'exercice			
						Type de taux (12)	Index (13)	Niveau de taux d'intérêt au 31/12/N (14)	Capital	Charges d'intérêt (15)	Intérêts perçus (le cas échéant) (16)	
2006 CA 04	N	0,00	D-2	16 000 000,00	15,63	C	Si Euribor 12M(Postfixé)<=6 alors Inflation française hors tabac + ((1.35/360)*365) sinon Inflation	1,760	1 000 000,00	247 623,47	0,00	99 798,72
2006 CFF 01	N	0,00	A-1	10 666 666,62	15,17	F	Taux fixe à 3.895 %	3,950	666 666,67	448 790,55	0,00	316 793,34
2006 COP 01	N	0,00	A-1	10 666 666,62	15,92	F	Taux fixe à 3.96 %	4,020	666 666,67	456 280,00	0,00	35 200,00
2006 IXIS 05	N	0,00	D-3	10 666 666,62	15,75	C	Taux fixe 3.98% si Spread CMS EUR 20A(Postfixé)-CMS EUR 1A(Postfixé) >= -0.05% sinon (4.5% - 2 x spr	4,040	666 666,67	458 584,44	0,00	95 520,00
2006 SG 06	N	0,00	A-1	10 666 666,62	15,76	F	Taux fixe à 4.28 %	4,340	666 666,67	493 151,11	0,00	112 865,18
2007 CFF 01	N	0,00	A-1	22 000 000,00	21,00	F	Taux fixe à 4.16 %	4,220	1 000 000,00	970 088,89	0,00	832 103,95
2007 DEXIA 03 BIS	N	0,00	A-1	11 999 999,96	17,17	F	Taux fixe à 4.13 %	4,190	666 666,67	531 852,22	0,00	377 895,00
2007 SG 07	N	0,00	A-1	11 500 000,00	22,00	V	Euribor 12M(Postfixé) + 1.75	1,470	500 000,00	197 030,00	0,00	75 622,31
2008 BEI 04	N	0,00	A-1	10 769 230,76	12,84	F	Taux fixe à 4.76 %	4,750	769 230,77	549 230,77	0,00	303 724,61
2008 CA 05	N	0,00	A-1	24 900 000,04	17,71	F	Taux fixe à 4.99 %	5,060	1 383 333,33	1 333 397,31	0,00	332 371,43
2009 BEI 01	N	0,00	A-1	11 200 000,00	13,09	F	Taux fixe à 4.741 %	4,730	800 000,00	568 920,00	0,00	435 413,44
2018 CDC 01	N	0,00	A-2	0,00	43,00	V	(Inflation Livret A + 0.26)-Floor 0 sur Inflation Livret A	0,000	0,00	0,00	0,00	0,00
2018 DEXIA 01-Consolidation	N	0,00	A-1	9 600 000,00	23,83	V	(Euribor 3M + 0.43)-Floor 0 sur Euribor 3M	0,440	400 000,00	46 643,05	0,00	6 880,00
2018 SG 01	N	0,00	A-1	10 183 333,27	16,17	F	Taux fixe à 1.29 %	1,310	626 666,68	138 691,13	0,00	10 947,08
2018 SG 02 - Consolidation	N	0,00	A-1	29 000 000,00	28,89	V	(Euribor 3M + 0.46)-Floor 0 sur Euribor 3M	0,470	1 000 000,00	138 543,06	0,00	15 192,78
2018CE01	N	0,00	A-1	18 000 000,00	17,96	V	(Euribor 3M + 0.36)-Floor 0 sur Euribor 3M	0,360	1 000 000,00	68 167,50	0,00	2 880,00
2019 ARKEA 01-Consolidation	N	0,00	A-1	10 000 000,00	19,83	V	(Euribor 3M + 0.55)-Floor 0 sur Euribor 3M	0,540	0,00	0,00	0,00	9 166,67

**SYCTOM, L'AGENCE METROPOL. DES DECHETS - BUDGET SYCTOM - CA - 2020**

Nature (Pour chaque ligne, indiquer le numéro de contrat)	Emprunts et dettes au 31/12/N											
	Couverture ? O/N (10)	Montant couvert	Catégorie d'emprunt après couverture éventuelle (11)	Capital restant dû au 31/12/N	Durée résiduelle (en années)	Taux d'intérêt			Annuité de l'exercice			ICNE de l'exercice
						Type de taux (12)	Index (13)	Niveau de taux d'intérêt au 31/12/N (14)	Capital	Charges d'intérêt (15)	Intérêts perçus (le cas échéant) (16)	
2019 ARKEA 01-Tirage EUR3MM	N	0,00	A-1	0,00	0,00	V	(Moyenne Euribor 3M + 0.4)-Floor 0 sur Moyenne Euribor 3M	0,000	0,00	0,00	0,00	0,00
2019 CA 01	N	0,00	A-1	9 875 000,00	19,71	V	Euribor 3M + 0.57 (Euribor 3M + 0.57)-Floor 0 sur Euribor 3M	0,580	125 000,00	14 408,34	0,00	2 032,60
2019 CE 01-Consolidation	N	0,00	A-1	9 875 000,00	19,68	V	(Euribor 3M + 0.55)-Floor 0 sur Euribor 3M	0,560	125 000,00	13 444,44	0,00	3 620,83
2019 CE 01-Tirage EUR3M	N	0,00	A-1	0,00	0,00	V	(Euribor 3M + 0.3)-Floor 0 sur Euribor 3M	0,000	0,00	0,00	0,00	0,00
2019 CFF 01	N	0,00	A-1	47 500 000,00	18,79	F	Taux fixe à 0.45 %	0,450	2 500 000,00	220 156,26	0,00	44 531,25
2019 DEXIA 01	N	0,00	A-1	71 250 000,00	18,83	F	Taux fixe à 0.44 %	0,430	3 750 000,00	324 729,16	0,00	51 379,17
2019 SG 01 - Consolidation	N	0,00	A-1	25 000 000,00	19,73	V	(Euribor 3M + 0.44)-Floor 0 sur Euribor 3M	0,450	0,00	27 805,56	0,00	1 833,33
2019 SG 01 - Tirage EUR3M	N	0,00	A-1	0,00	0,00	V	(Euribor 3M + 0.4)-Floor 0 sur Euribor 3M	0,000	0,00	0,00	0,00	0,00
2019 SG 02	N	0,00	A-1	47 500 000,00	18,82	F	Taux fixe à 0.49 %	0,500	2 500 000,00	249 083,34	0,00	43 317,36
2019BEI01	N	0,00	A-1	58 000 000,00	18,83	F	Taux fixe à 0.522 %	0,520	0,00	302 760,00	0,00	52 142,00
2020 BEI 01	N	0,00	A-1	30 000 000,00	4,14	F	Taux fixe à 0 %	0,000	0,00	0,00	0,00	0,00
83482	N	0,00	A-1	0,00	23,58	V	(Euribor 12M + 0.03)-Floor 0 sur Euribor 12M	0,000	0,00	0,00	0,00	0,00
1643 Emprunts en devises (total)		0,00		0,00					0,00	0,00	0,00	0,00
16441 Emprunts assortis d'une option de tirage sur ligne de trésorerie (total) (9)		0,00		0,00					0,00	0,00	0,00	0,00
16434-Eonia	N	0,00	A-1	0,00	16,17	V	EONIA(Postfixé) + 0.01	0,000	0,00	0,00	0,00	0,00
<b>165 Dépôts et cautionnements reçus (Total)</b>		<b>0,00</b>		<b>0,00</b>					<b>0,00</b>	<b>0,00</b>	<b>0,00</b>	<b>0,00</b>
<b>167 Emprunts et dettes assortis de conditions particulières (Total)</b>		<b>0,00</b>		<b>0,00</b>					<b>0,00</b>	<b>0,00</b>	<b>0,00</b>	<b>0,00</b>
1671 Avances consolidées du Trésor (total)		0,00		0,00					0,00	0,00	0,00	0,00
1672 Emprunts sur comptes spéciaux (total)		0,00		0,00					0,00	0,00	0,00	0,00

**SYCTOM, L'AGENCE METROPOL. DES DECHETS - BUDGET SYCTOM - CA - 2020**

Nature (Pour chaque ligne, indiquer le numéro de contrat)	Emprunts et dettes au 31/12/N											
	Couverture ? O/N (10)	Montant couvert	Catégorie d'emprunt après couverture éventuelle (11)	Capital restant dû au 31/12/N	Durée résiduelle (en années)	Taux d'intérêt			Annuité de l'exercice			ICNE de l'exercice
						Type de taux (12)	Index (13)	Niveau de taux d'intérêt au 31/12/N (14)	Capital	Charges d'intérêt (15)	Intérêts perçus (le cas échéant) (16)	
1675 Dettes pour METP et PPP (total)		0,00		0,00					0,00	0,00	0,00	0,00
1676 Dettes envers locataires-acquéreurs (total)		0,00		0,00					0,00	0,00	0,00	0,00
1678 Autres emprunts et dettes (total)		0,00		0,00					0,00	0,00	0,00	0,00
<b>168 Emprunts et dettes assimilés (Total)</b>		<b>0,00</b>		<b>0,00</b>					<b>0,00</b>	<b>0,00</b>	<b>0,00</b>	<b>0,00</b>
1681 Autres emprunts (total)		0,00		0,00					0,00	0,00	0,00	0,00
1682 Bons à moyen terme négociables (total)		0,00		0,00					0,00	0,00	0,00	0,00
1687 Autres dettes (total)		0,00		0,00					0,00	0,00	0,00	0,00
<b>Total général</b>		<b>0,00</b>		<b>728 638 090,21</b>					<b>29 983 529,03</b>	<b>13 453 228,18</b>	<b>0,00</b>	<b>5 103 997,44</b>

(9) S'agissant des emprunts assortis d'une ligne de trésorerie, il faut faire ressortir le remboursement du capital de la dette prévue pour l'exercice correspondant au véritable endettement.

(10) Si l'emprunt est soumis à couverture, il convient de compléter le tableau « détail des opérations de couverture ».

(11) Catégorie d'emprunt. Exemple A-1 (cf. la classification des emprunts suivant la typologie de la circulaire IOCB1015077C du 25 juin 2010 sur les produits financiers offerts aux collectivités territoriales).

(12) Type de taux d'intérêt après opérations de couverture : F : fixe ; V : variable simple ; C : complexe (c'est-à-dire un taux variable qui n'est pas seulement défini comme la simple addition d'un taux usuel de référence et d'une marge exprimée en point de pourcentage).

(13) Mentionner l'index en cours au 31/12/N après opérations de couverture.

(14) Taux après opérations de couverture éventuelles. Pour les emprunts à taux variable, indiquer le niveau moyen du taux constaté sur l'année.

(15) Il s'agit des intérêts dus au titre du contrat initial et comptabilisés à l'article 66111 « Intérêts réglés à l'échéance » (intérêts décaissés) et intérêts éventuels dus au titre du contrat d'échange éventuel et comptabilisés à l'article 668.

(16) Indiquer les intérêts éventuellement reçus au titre du contrat d'échange éventuel et comptabilisés au 768.

<b>IV – ANNEXES</b>	<b>IV</b>
<b>ELEMENTS DU BILAN – ETAT DE LA DETTE – REPARTITION DES EMPRUNTS PAR STRUCTURE DE TAUX</b>	<b>A2.3</b>

**A2.3 – REPARTITION DES EMPRUNTS PAR STRUCTURE DE TAUX (HORS A1)**

Emprunts ventilés par structure de taux selon le risque le plus élevé (Pour chaque ligne, indiquer le numéro de contrat) (1)	Organisme prêteur ou chef de file	Nominal (2)	Capital restant dû au 31/12/N (3)	Type d'indices (4)	Durée du contrat	Dates des périodes bonifiées	Taux minimal (5)	Taux maximal (6)	Coût de sortie (7)	Taux maximal après couverture éventuelle (8)	Niveau du taux au 31/12/N (9)	Intérêts payés au cours de l'exercice (10)	Intérêts perçus au cours de l'exercice (le cas échéant) (11)	% par type de taux selon le capital restant dû
<b>Echange de taux, taux variable simple plafonné (cap) ou encadré (tunnel) (A)</b>														
2018 CDC 01	CAISSE DES DEPOTS ET CONSIGNATIONS	10 000 000,00	0,00	2	40,00		(Inflation Livret A + 0.26)-Floor 0 sur Inflation Livret A	(Inflation Livret A + 0.26)-Floor 0 sur Inflation Livret A	4 083 971,02	(Inflation Livret A + 0.26)-Floor 0 sur Inflation Livret A	0,000	0,00	0,00	0,00
<b>TOTAL (A)</b>		<b>10 000 000,00</b>	<b>0,00</b>						<b>4 083 971,02</b>			<b>0,00</b>	<b>0,00</b>	<b>0,00</b>
<b>Barrière simple (B)</b>														
2004DEXIA03	SFIL CAFFIL	19 800 000,00	9 900 000,00	1	30,00		Taux fixe 3.57% à barrière 5.5% sur Euribor 12M(Postfixé)	Taux fixe 3.57% à barrière 5.5% sur Euribor 12M(Postfixé)	2 754 108,62	Taux fixe 3.57% à barrière 6% sur Euribor 12M(Postfixé)	3,620	382 228,00	0,00	1,36
<b>TOTAL (B)</b>		<b>19 800 000,00</b>	<b>9 900 000,00</b>						<b>2 754 108,62</b>			<b>382 228,00</b>	<b>0,00</b>	<b>1,36</b>
<b>Option d'échange (C)</b>														
<b>TOTAL (C)</b>		<b>0,00</b>	<b>0,00</b>						<b>0,00</b>			<b>0,00</b>	<b>0,00</b>	<b>0,00</b>
<b>Multiplieur jusqu'à 3 ou multiplieur jusqu'à 5 capé (D)</b>														
2006 CA 04	CREDIT AGRICOLE	30 000 000,00	16 000 000,00	2	30,00		Si Euribor 12M(Postfixé)<=6 alors Inflation française hors tabac + ((1.35/360)*366) sinon Inflation	Si Euribor 12M(Postfixé)<=6 alors Inflation française hors tabac + ((1.35/360)*366) sinon Inflation	0,00	Si Euribor 12M(Postfixé)<=6 alors Inflation française hors tabac + ((1.35/360)*365) sinon Inflation	1,760	247 623,47	0,00	2,20
2006 IXIS 05	CREDIT FONCIER DE FRANCE	20 000 000,00	10 666 666,62	3	30,00		Taux fixe 3.98% si Spread CMS EUR 20A(Postfixé)-CMS EUR 1A(Postfixé) >= -0.05% sinon (4.5% - 2 x spr	Taux fixe 3.98% si Spread CMS EUR 20A(Postfixé)-CMS EUR 1A(Postfixé) >= -0.05% sinon (4.5% - 2 x spr	0,00	Taux fixe 3.98% si Spread CMS EUR 20A(Postfixé)-CMS EUR 1A(Postfixé) >= -0.05% sinon (4.5% - 2 x spr	4,040	458 584,44	0,00	1,46

Emprunts ventilés par structure de taux selon le risque le plus élevé (Pour chaque ligne, indiquer le numéro de contrat) (1)	Organisme prêteur ou chef de file	Nominal (2)	Capital restant dû au 31/12/N (3)	Type d'indices (4)	Durée du contrat	Dates des périodes bonifiées	Taux minimal (5)	Taux maximal (6)	Coût de sortie (7)	Taux maximal après couverture éventuelle (8)	Niveau du taux au 31/12/N (9)	Intérêts payés au cours de l'exercice (10)	Intérêts perçus au cours de l'exercice (le cas échéant) (11)	% par type de taux selon le capital restant dû
<b>TOTAL (D)</b>		50 000 000,00	26 666 666,62						0,00			706 207,91	0,00	3,66
<b>Multiplificateur jusqu'à 5 (E)</b>														
<b>TOTAL (E)</b>		0,00	0,00						0,00			0,00	0,00	0,00
<b>Autres types de structures (F)</b>														
<b>TOTAL (F)</b>		0,00	0,00						0,00			0,00	0,00	0,00
<b>TOTAL GENERAL</b>		79 800 000,00	36 566 666,62						6 838 079,64			1 088 435,91	0,00	5,02

(1) Répartir les emprunts selon le type de structure de taux (de A à F selon la classification de la charte de bonne conduite) en fonction du risque le plus élevé à courir sur toute la durée de vie du contrat de prêt et après opérations de couverture éventuelles.

(2) Nominal : montant emprunté à l'origine. En cas de couverture partielle d'un emprunt, indiquer séparément sur deux lignes la part du nominal couvert et la part non couverte.

(3) En cas de couverture partielle d'un emprunt, indiquer séparément sur deux lignes la part du capital restant dû couvert et la part non couverte.

(4) Indiquer la classification de l'indice sous-jacent suivant la typologie de la circulaire du 25 juin 2010 sur les produits financiers (de 1 à 6). 1 : Indice zone euro / 2 : Indices inflation française ou zone euro ou écart entre ces indices / 3 : Ecart indice zone euro / 4 : Indices hors zone euro ou écart d'indices dont l'un est hors zone euro / 5 : écarts d'indices hors zone euro / 6 : autres indices.

(5) Taux hors opération de couverture. Indiquer le montant, l'index ou la formule correspondant au taux minimal du contrat de prêt sur toute la durée du contrat.

(6) Taux hors opération de couverture. Indiquer le montant, l'index ou la formule correspondant au taux maximal du contrat de prêt sur toute la durée du contrat.

(7) Coût de sortie : indiquer le montant de l'indemnité contractuelle de remboursement définitif de l'emprunt au 31/12/N ou le cas échéant, à la prochaine date d'échéance.

(8) Montant, index ou formule.

(9) Indiquer le niveau de taux après opérations de couverture éventuelles. Pour les emprunts à taux variables, indiquer le niveau moyen du taux constaté sur l'année.

(10) Indiquer les intérêts dus au titre du contrat initial et comptabilisés à l'article 66111 et des intérêts éventuels dus au titre du contrat d'échange et comptabilisés à l'article 668.

(11) Indiquer les intérêts reçus au titre du contrat d'échange et comptabilisés au 768.

<b>IV – ANNEXES</b>	<b>IV</b>
<b>ELEMENTS DU BILAN – ETAT DE LA DETTE – TYPOLOGIE DE LA REPARTITION DE L'ENCOURS</b>	<b>A2.4</b>

**A2.4 – TYPOLOGIE DE LA REPARTITION DE L'ENCOURS (1)**

Indices sous-jacents		(1) Indices zone euro	(2) Indices inflation française ou zone euro ou écart entre ces indices	(3) Ecart d'indices zone euro	(4) Indices hors zone euro et écarts d'indices dont l'un est un indice hors zone euro	(5) Ecart d'indices hors zone euro	(6) Autres indices
<b>Structure</b>							
<b>(A) Taux fixe simple. Taux variable simple. Echange de taux fixe contre taux variable ou inversement. Echange de taux structuré contre taux variable ou taux fixe (sens unique). Taux variable simple plafonné (cap) ou encadré (tunnel)</b>	Nombre de produits	43	1	0	0	0	
	% de l'encours	94,99	0,00	0,00	0,00	0,00	
	Montant en euros	692 071 423,59	0,00	0,00	0,00	0,00	
<b>(B) Barrière simple. Pas d'effet de levier</b>	Nombre de produits	1	0	0	0	0	
	% de l'encours	1,36	0,00	0,00	0,00	0,00	
	Montant en euros	9 900 000,00	0,00	0,00	0,00	0,00	
<b>(C) Option d'échange (swaption)</b>	Nombre de produits	0	0	0	0	0	
	% de l'encours	0,00	0,00	0,00	0,00	0,00	
	Montant en euros	0,00	0,00	0,00	0,00	0,00	
<b>(D) Multiplicateur jusqu'à 3 ; multiplicateur jusqu'à 5 capé</b>	Nombre de produits	0	1	1	0	0	
	% de l'encours	0,00	2,20	1,46	0,00	0,00	
	Montant en euros	0,00	16 000 000,00	10 666 666,62	0,00	0,00	
<b>(E) Multiplicateur jusqu'à 5</b>	Nombre de produits	0	0	0	0	0	
	% de l'encours	0,00	0,00	0,00	0,00	0,00	
	Montant en euros	0,00	0,00	0,00	0,00	0,00	
<b>(F) Autres types de structures</b>	Nombre de produits						0
	% de l'encours						0,00
	Montant en euros						0,00

(1) Cette annexe retrace le stock de dette au 31/12/N après opérations de couverture éventuelles.

<b>IV – ANNEXES</b>	<b>IV</b>
<b>ELEMENTS DU BILAN – ETAT DE LA DETTE – DETAIL DES OPERATIONS DE COUVERTURE</b>	<b>A2.5</b>

**A2.5 – DETAIL DES OPERATIONS DE COUVERTURE (1)**

Instruments de couverture (Pour chaque ligne, indiquer le numéro de contrat)	Emprunt couvert			Instrument de couverture									
	Référence de l'emprunt couvert	Capital restant dû au 31/12/N	Date de fin du contrat	Organisme co-contractant	Type de couverture (3)	Nature de la couverture (change ou taux)	Notionnel de l'instrument de couverture	Date de début du contrat	Date de fin du contrat	Périodicité de règlement des intérêts (4)	Montant des commissions diverses	Primes éventuelles	
												Primes payées pour l'achat d'option	Primes reçues pour la vente d'option
<b>Taux fixe (total)</b>		0,00					0,00				0,00	0,00	0,00
<b>Taux variable simple (total)</b>		0,00					0,00				0,00	0,00	0,00
<b>Taux complexe (total) (2)</b>		0,00					0,00				0,00	0,00	0,00
<b>Total</b>		<b>0,00</b>					<b>0,00</b>				<b>0,00</b>	<b>0,00</b>	<b>0,00</b>

(1) Si un instrument couvre plusieurs emprunts, distinguer une ligne par emprunt couvert.

(2) Il s'agit d'un taux variable qui n'est pas défini comme la simple addition d'un taux usuel de référence et d'une marge exprimée en point de pourcentage.

(3) Indiquer s'il s'agit d'un *swap*, d'une option (*cap*, *floor*, *tunnel*, *swaption*).

(4) Indiquer la périodicité de règlement des intérêts : A : annuelle, M : mensuelle, B : bimestrielle, S : semestrielle, T : trimestrielle, X : autre.



<b>IV – ANNEXES</b>	<b>IV</b>
<b>ELEMENTS DU BILAN – ETAT DE LA DETTE – DETAIL DES OPERATIONS DE COUVERTURE</b>	<b>A2.5</b>

**A2.5 – DETAIL DES OPERATIONS DE COUVERTURE (1) (suite)**

Instruments de couverture (Pour chaque ligne, indiquer le numéro de contrat)	Référence de l'emprunt couvert	Effet de l'instrument de couverture							
		Taux payé		Taux reçu (7)		Charges et produits constatés depuis l'origine du contrat		Catégorie d'emprunt (8)	
		Index (5)	Niveau de taux (6)	Index	Niveau de taux	Charges c/668	Produits c/768	Avant opération de couverture	Après opération de couverture
<b>Taux fixe (total)</b>						0,00	0,00		
<b>Taux variable simple (total)</b>						0,00	0,00		
<b>Taux complexe (total) (2)</b>						0,00	0,00		
<b>Total</b>						0,00	0,00		

(5) Indiquer l'index utilisé ou la formule de taux.

(6) Pour les emprunts à taux variable, indiquer le niveau moyen du taux constaté sur l'année.

(7) A compléter si l'instrument de couverture est un *swap*.

(8) Catégorie d'emprunt. Exemple A-1 (cf. la classification des emprunts suivant la typologie de la circulaire IOCB1015077C du 25 juin 2010 sur les produits financiers offerts aux collectivités territoriales).

<b>IV – ANNEXES</b>	<b>IV</b>
<b>ELEMENTS DU BILAN</b> <b>METHODES UTILISEES POUR LES AMORTISSEMENTS</b>	<b>A3</b>

**A3 – AMORTISSEMENTS – METHODES UTILISEES**

CHOIX DE L'ASSEMBLEE DELIBERANTE			Délibération du
Biens de faible valeur Seuil unitaire en deçà duquel les immobilisations de peu de valeur s'amortissent sur un an (article R. 2321-1 du CGCT) : 1000.00 €			2010-01-01
Procédure d'amortissement (linéaire, dégressif, variable)	Catégories de biens amortis	Durée (en années)	
L	Immo. d'un montant unitaire inférieur à 1.000 TTC	1	30/11/2011
L	Matériel de bureau et matériel informatique	5	30/11/2011
L	Mobilier	10	30/11/2011
L	Autre petit matériel d'une valeur unitaire inf. à 3.000	2	30/11/2011
L	Autre petit matériel d'une valeur unitaire sup ou égale à 3.000	5	30/11/2011
L	Maquettes des installations du Syctom	5	30/11/2011
L	Véhicule	5	30/11/2011
L	Bornes de pesées	10	30/11/2011
L	Portiques détection radio-activités	10	30/11/2011
L	Bâtiment de locaux administratifs (construction)	30	30/11/2011
L	Bâtiment industriels (construction) - unité d'incinération	40	30/11/2011
L	Bâtiment industriels (construction) - centre de tri	30	30/11/2011
L	Process industriel (équipements) - unité d'incinération	20	30/11/2011
L	Process industriel (équipements) - centre de tri	15	30/11/2011
L	Travaux d'amélioration continue - unité d'incinération (process)	15	30/11/2011
L	Travaux d'amélioration continue - d'unité d'incinération (bâtiments)	30	30/11/2011
L	Travaux d'amélioration continue - centre de tri (process)	10	30/11/2011
L	Travaux d'amélioration continue - centre de tri (bâtiments)	15	30/11/2011
L	Voirie et réseaux	25	30/11/2011
L	Logiciel informatique	5	30/11/2011
L	Frais d'étude non suivis de réalisation (durée réglementaire maximale)	5	30/11/2011
L	Subvention d'équipement versée à des personnes de droit public pour la construction de déchetteries	5	30/11/2011
L	Autre subvention d'équipement versée à des personnes de droit public (durée réglementaire maximale)	15	30/11/2011
L	Subvention d'équipement versée à des personnes de droit privé (durée réglementaire maximale)	5	30/11/2011
L	Saint-Denis Bâtiment du centre livré en 1988	25	30/11/2011
L	Saint-Denis Process industriel du centre livré en 1988	23	30/11/2011
L	Bâtiment Ivry 1 - Centre de tri	13	30/11/2011
L	Bâtiment Ivry 1 - UIOM	26	30/11/2011
L	Process industriel Ivry 1 - Centre de tri	13	30/11/2011
L	Process industriel Ivry 1 - UIOM	27	30/11/2011
L	Traitement des fumées Ivry1-Paris 13	10	30/11/2011
L	Travaux de génie civil - Opération de prolongation de la durée de vie d'Ivry 1	10	30/11/2011
L	Process industriel - Opération de prolongation de la durée de vie d'Ivry 1	10	30/11/2011
L	Bâtiment centre de Nanterre (livré en 2004)	39	30/11/2011
L	Process industriel centre de Nanterre (livré en 2004)	20	30/11/2011
L	Bâtiment - St Ouen 2	39	30/11/2011
L	Process industriel - St Ouen 2	30	30/11/2011
L	Traitement des fumées - Bâtiment - St Ouen 2	23	30/11/2011
L	Traitement des fumées - Process industriel St Ouen 2	20	30/11/2011
L	Bâtiment- Centre de transfert Romainville 1	37	30/11/2011
L	Process industriel - Centre de transfert Romainville 1	38	30/11/2011
L	Bâtiment - Isséane - Centre multi-filières	40	30/11/2011

**SYCTOM, L'AGENCE METROPOL. DES DECHETS - BUDGET SYCTOM - CA - 2020**

L	Process industriel - Isséane - Centre multi-filières	20	30/11/2011
L	Travaux de réfection des locaux administratifs (2011-2012) - 35 bd de Sebastopol	8	30/11/2011
L	Frais d'acquisitions des immobilisations	5	30/11/2011
L	Autres charges à étaler	5	30/11/2011

<b>IV – ANNEXES</b>	<b>IV</b>
<b>ELEMENTS DU BILAN ETAT DES PROVISIONS</b>	<b>A4</b>

**A4 – ETAT DES PROVISIONS**

Nature de la provision	Montant de la provision de l'exercice (1)	Date de constitution de la provision	Montant des provisions constituées au 01/01/N	Montant total des provisions constituées	Montant des reprises	SOLDE
<b>PROVISIONS BUDGETAIRES</b>						
Provisions pour risques et charges (2)	0,00		0,00	0,00	0,00	0,00
Provisions pour dépréciation (2)	0,00		0,00	0,00	0,00	0,00
<b>TOTAL PROVISIONS BUDGETAIRES</b>	<b>0,00</b>		<b>0,00</b>	<b>0,00</b>	<b>0,00</b>	<b>0,00</b>
<b>PROVISIONS SEMI-BUDGETAIRES</b>						
Provisions. pour risques et charges (2)	0,00		4 788 000,00	4 788 000,00	288 000,00	4 500 000,00
indemnité de réparation du préjudice subi par la famille Giuliani	0,00	06/12/2018	288 000,00	288 000,00	288 000,00	0,00
Equilibrer les dépenses d'exploitation dans le cadre de la crise sanitaire	0,00	27/11/2020	4 500 000,00	4 500 000,00	0,00	4 500 000,00
Provisions pour dépréciation (2)	0,00		0,00	0,00	0,00	0,00
<b>TOTAL PROVISIONS SEMI-BUDGETAIRES</b>	<b>0,00</b>		<b>4 788 000,00</b>	<b>4 788 000,00</b>	<b>288 000,00</b>	<b>4 500 000,00</b>

(1) Provisions nouvelles ou abondement d'une provision déjà constituée.

(2) Indiquer l'objet de la provision (exemples : provision pour litiges au titre du procès ; provisions pour dépréciation des immobilisations de l'équipement ...).

<b>IV – ANNEXES</b>	<b>IV</b>
<b>ELEMENTS DU BILAN</b> <b>EQUILIBRE DES OPERATIONS FINANCIERES – DEPENSES</b>	<b>A6.1</b>

**DEPENSES A COUVRIR PAR DES RESSOURCES PROPRES**

Art. (1)	Libellé (1)	Crédits de l'exercice (BP + BS + DM + RAR N-1)	Réalizations
<b>DEPENSES TOTALES A COUVRIR PAR DES RESSOURCES PROPRES =A + B</b>		<b>30 915 529,04</b>	<b>30 909 530,93</b>
<b>16 Emprunts et dettes assimilées (A)</b>		<b>29 988 529,04</b>	<b>29 983 529,03</b>
1631	Emprunts obligataires	0,00	0,00
1641	Emprunts en euros	29 988 529,04	29 983 529,03
1643	Emprunts en devises	0,00	0,00
16441	Opérat° afférentes à l'emprunt	0,00	0,00
1671	Avances consolidées du Trésor	0,00	0,00
1672	Emprunts sur comptes spéciaux du Trésor	0,00	0,00
1678	Autres emprunts et dettes	0,00	0,00
1681	Autres emprunts	0,00	0,00
1682	Bons à moyen terme négociables	0,00	0,00
1687	Autres dettes	0,00	0,00
<b>Dépenses et transferts à déduire des ressources propres (B)</b>		<b>927 000,00</b>	<b>926 001,90</b>
10...	<i>Reprise de dotations, fonds divers et réserves</i>		
10...	Reversement de dotations, fonds divers et réserves		
139	<i>Subv. invest. transférées cpte résultat</i>	927 000,00	926 001,90
020	Dépenses imprévues	0,00	0,00

	Op. de l'exercice I	Restes à réaliser en dépenses au 31/12	Solde d'exécution D001 de l'exercice précédent (N-1)	TOTAL II
<b>Dépenses à couvrir par des ressources propres</b>	<b>30 909 530,93</b>	<b>532 718,83</b>	<b>0,00</b>	<b>31 442 249,76</b>

(1) Détailler les chapitres budgétaires par article conformément au plan de comptes.

<b>IV – ANNEXES</b>	<b>IV</b>
<b>ELEMENTS DU BILAN</b> <b>EQUILIBRE DES OPERATIONS FINANCIERES – RECETTES</b>	<b>A6.2</b>

**RESSOURCES PROPRES**

Art. (1)	Libellé (1)	Crédits de l'exercice (BP + BS + DM + RAR N-1)	Réalizations
<b>RECETTES (RESSOURCES PROPRES) = a + b</b>		<b>72 530 870,69</b>	<b>73 536 907,83</b>
<b>Ressources propres externes de l'année (a)</b>		<b>10 500 589,22</b>	<b>11 561 232,94</b>
10222	FCTVA	10 000 589,22	11 559 252,94
10223	TLE	0,00	0,00
10226	Taxe d'aménagement	0,00	0,00
10228	Autres fonds	0,00	0,00
13146	Attributions de compensation d'investissement	0,00	0,00
13156	Attributions de compensation d'investissement	0,00	0,00
13246	Attributions de compensation d'investissement	0,00	0,00
13256	Attributions de compensation d'investissement	0,00	0,00
138	Autres subvent° invest. non transf.	0,00	0,00
26...	Participations et créances rattachées		
27...	Autres immobilisations financières		
275	Dépôts et cautionnements versés	500 000,00	1 980,00
<b>Ressources propres internes de l'année (b) (2)</b>		<b>62 030 281,47</b>	<b>61 975 674,89</b>
15...	<i>Provisions pour risques et charges</i>		
169	<i>Primes de remboursement des obligations</i>	0,00	0,00
26...	<i>Participations et créances rattachées</i>		
27...	<i>Autres immobilisations financières</i>		
28...	<i>Amortissement des immobilisations</i>		
28031	<i>Frais d'études</i>	3 381 095,08	3 381 095,08
2804131	<i>Subv. Dpt : Bien mobilier, matériel</i>	2 553,00	2 553,00
2804132	<i>Subv. Dpt : Bâtiments, installations</i>	492 965,87	492 965,87
28041481	<i>Subv.Cne : Bien mobilier, matériel</i>	6 131,00	6 131,00
28041482	<i>Subv.Cne : Bâtiments, installations</i>	472 944,67	472 944,67
28041581	<i>GFP : Bien mobilier, matériel</i>	39 918,00	39 918,00
28041582	<i>GFP : Bâtiments, installations</i>	67 847,00	67 847,00
280421	<i>Privé : Bien mobilier, matériel</i>	6 835,00	6 835,00
280422	<i>Privé : Bâtiments, installations</i>	111 256,15	111 256,15
2804412	<i>Sub nat org pub - Bâtiments, installat°</i>	192 820,00	192 820,00
28051	<i>Concessions et droits similaires</i>	315 583,50	315 583,50
28121	<i>Plantations d'arbres et d'arbustes</i>	947,00	947,00
28128	<i>Autres aménagements de terrains</i>	397,00	397,00
281318	<i>Autres bâtiments publics</i>	630 000,00	630 000,00
28135	<i>Installations générales, agencements, ..</i>	68 158,90	68 158,90
28138	<i>Autres constructions</i>	16 460 779,01	16 460 779,01
28141	<i>Construct° sol autrui - Bâtiments public</i>	1 181 943,00	1 181 943,00
28145	<i>Construct° sol autrui - Installat° généré.</i>	1 136 036,00	1 136 036,00
28148	<i>Construct° sol autrui - Autres construct</i>	47 845,00	47 845,00
28151	<i>Réseaux de voirie</i>	238,00	238,00
281568	<i>Autres matériels, outillages incendie</i>	2 072,00	2 072,00
28158	<i>Autres installat°, matériel et outillage</i>	25 957 557,20	25 902 950,62
281738	<i>Autres constructions (m. à dispo)</i>	1 497 353,00	1 497 353,00
281758	<i>Autres installat°, matériel (m. à dispo)</i>	9 332 565,00	9 332 565,00
28181	<i>Installations générales, aménagt divers</i>	276 830,52	276 830,52
28182	<i>Matériel de transport</i>	13 777,83	13 777,83
28183	<i>Matériel de bureau et informatique</i>	295 543,87	295 543,87
28184	<i>Mobilier</i>	21 006,07	21 006,07
28188	<i>Autres immo. corporelles</i>	17 282,80	17 282,80
29...	<i>Prov. pour dépréciat° immobilisations</i>		
39...	<i>Prov. dépréciat° des stocks et en-cours</i>		
481...	<i>Charges à rép. sur plusieurs exercices</i>		
49...	<i>Prov. dépréc. comptes de tiers</i>		
59...	<i>Prov. dépréc. comptes financiers</i>		
024	Produits des cessions d'immobilisations	0,00	0,00

Art. (1)	Libellé (1)	Crédits de l'exercice (BP + BS + DM + RAR N-1)	Réalisations
021	Virement de la sect° de fonctionnement	0,00	0,00

	Opérations de l'exercice III	Restes à réaliser en recettes au 31/12	Solde d'exécution R001 de l'exercice précédent	Affectation R1068 de l'exercice précédent	TOTAL IV
<b>Total ressources propres disponibles</b>	73 536 907,83	440 000,00	59 585 237,25	0,00	133 562 145,08

	Montant
<b>Dépenses à couvrir par des ressources propres</b>	II 31 442 249,76
<b>Ressources propres disponibles</b>	IV 133 562 145,08
<b>Solde</b>	V = IV - II (3) 102 119 895,32

(1) Les comptes 15, 169, 26, 27, 28, 29, 39, 481, 49 et 59 sont à détailler conformément au plan de comptes.

(2) Les comptes 15, 29, 39, 49 et 59 sont présentés uniquement si la commune ou l'établissement applique le régime des provisions budgétaires.

(3) Indiquer le signe algébrique.

<b>IV – ANNEXES</b>	<b>IV</b>
<b>ELEMENTS DU BILAN</b>	
<b>ETAT DE VENTILATION DES DEPENSES ET RECETTES DES SERVICES ASSUJETTIS A LA TVA – SECTION DE FONCTIONNEMENT</b>	<b>A7.2.1</b>

(Article R. 2313-3 du CGCT – Services assujettis sans faire l'objet d'un budget distinct du budget général)

**DGAE (1)****A7.2.1 – SECTION DE FONCTIONNEMENT – DEPENSES**

<b>DEPENSES – MANDATS EMIS</b>		
<b>Article (2)</b>	<b>Libellé (2)</b>	<b>Montant</b>
<b>011</b>	<b>Charges à caractère général</b>	<b>5 237 034,61</b>
611	CONTRATS TRI PARIS 17 GTVA	5 518 181,82
611	TRI	-332 342,73
6288	CONV COOPERAT° SIREDOM	15 636,36
6288	PARTENARIAT SMDO TRI	18 181,82
6288	UIOM	13 587,45
6288	TRI	3 789,89
<b>012</b>	<b>Charges de personnel, frais assimilés</b>	<b>0,00</b>
<b>65</b>	<b>Autres charges de gestion courante</b>	<b>0,00</b>
<b>66</b>	<b>Charges financières</b>	<b>0,00</b>
<b>67</b>	<b>Charges exceptionnelles</b>	<b>1 308 676,64</b>
6718	AUTRES CHARGES EXCEPTIONNELLES	1 308 676,64
<b>68</b>	<b>Dotations provisions semi-budgétaires (3)</b>	<b>0,00</b>
<b>014</b>	<b>Atténuations de produits</b>	<b>0,00</b>
<b>Total des dépenses réelles</b>		<b>6 545 711,25</b>
<b>042</b>	<b>Opérat° ordre transfert entre sections</b>	<b>0,00</b>
<b>043</b>	<b>Opérat° ordre intérieur de la section</b>	<b>0,00</b>
<b>Total des dépenses d'ordre</b>		<b>0,00</b>
<b>TOTAL GENERAL</b>		<b>6 545 711,25</b>

**A7.2.1 – SECTION DE FONCTIONNEMENT – RECETTES**

<b>RECETTES – TITRES EMIS</b>		
<b>Article (2)</b>	<b>Libellé (2)</b>	<b>Montant</b>
<b>70</b>	<b>Produits services, domaine et ventes div</b>	<b>53 932,35</b>
70688	AUTRES PRESTATIONS DE SERVICE	53 932,35
<b>73</b>	<b>Impôts et taxes</b>	<b>0,00</b>
<b>74</b>	<b>Dotations et participations</b>	<b>0,00</b>
<b>75</b>	<b>Autres produits de gestion courante</b>	<b>8 703 298,13</b>
7588	VENTES ENERGETIQUES - ELECTRICITE ISSEANE	1 214 239,06
7588	VENTES ENERGETIQUES - ELECTRICITE IVRY	2 144 000,00
7588	VENTE DE PRODUITS (SANS SERVICES)	5 345 059,07
7588	REFACTURATIONS	0,00
<b>76</b>	<b>Produits financiers</b>	<b>0,00</b>
<b>77</b>	<b>Produits exceptionnels</b>	<b>0,00</b>
<b>78</b>	<b>Reprises provisions semi-budgétaires (3)</b>	<b>0,00</b>
<b>013</b>	<b>Atténuations de charges</b>	<b>0,00</b>
<b>Total des recettes réelles</b>		<b>8 757 230,48</b>
<b>042</b>	<b>Opérat° ordre transfert entre sections</b>	<b>0,00</b>
<b>043</b>	<b>Opérat° ordre intérieur de la section</b>	<b>0,00</b>
<b>Total des recettes d'ordre</b>		<b>0,00</b>
<b>TOTAL GENERAL</b>		<b>8 757 230,48</b>

(1) Compléter par le nom du service assujetti à la TVA.

(2) Détailler les chapitres budgétaires par article conformément au plan de comptes appliqué par le service.

(3) Si la commune ou l'établissement a opté pour les provisions semi-budgétaires.



<b>IV – ANNEXES</b>	<b>IV</b>
<b>ELEMENTS DU BILAN</b>	
<b>ETAT DE VENTILATION DES DEPENSES ET RECETTES DES SERVICES ASSUJETTIS A LA TVA – SECTION DE FONCTIONNEMENT</b>	<b>A7.2.1</b>

(Article R. 2313-3 du CGCT – Services assujettis sans faire l'objet d'un budget distinct du budget général)

**DPS (1)****A7.2.1 – SECTION DE FONCTIONNEMENT – DEPENSES**

<b>DEPENSES – MANDATS EMIS</b>		
<b>Article (2)</b>	<b>Libellé (2)</b>	<b>Montant</b>
<b>011</b>	<b>Charges à caractère général</b>	<b>1 479 865,74</b>
6078	ACHAT DE COMPOSTEURS	1 153 205,69
611	2.7 MARCHE D'ACCOMPAGNEMENT AU COMPOSTAGE	326 660,05
<b>012</b>	<b>Charges de personnel, frais assimilés</b>	<b>0,00</b>
<b>65</b>	<b>Autres charges de gestion courante</b>	<b>0,00</b>
<b>66</b>	<b>Charges financières</b>	<b>0,00</b>
<b>67</b>	<b>Charges exceptionnelles</b>	<b>0,00</b>
<b>68</b>	<b>Dotations provisions semi-budgétaires (3)</b>	<b>0,00</b>
<b>014</b>	<b>Atténuations de produits</b>	<b>0,00</b>
<b>Total des dépenses réelles</b>		<b>1 479 865,74</b>
<b>042</b>	<b>Opérat° ordre transfert entre sections</b>	<b>0,00</b>
<b>043</b>	<b>Opérat° ordre intérieur de la section</b>	<b>0,00</b>
<b>Total des dépenses d'ordre</b>		<b>0,00</b>
<b>TOTAL GENERAL</b>		<b>1 479 865,74</b>

**A7.2.1 – SECTION DE FONCTIONNEMENT – RECETTES**

<b>RECETTES – TITRES EMIS</b>		
<b>Article (2)</b>	<b>Libellé (2)</b>	<b>Montant</b>
<b>70</b>	<b>Produits services, domaine et ventes div</b>	<b>0,00</b>
<b>73</b>	<b>Impôts et taxes</b>	<b>0,00</b>
<b>74</b>	<b>Dotations et participations</b>	<b>0,00</b>
<b>75</b>	<b>Autres produits de gestion courante</b>	<b>0,00</b>
<b>76</b>	<b>Produits financiers</b>	<b>0,00</b>
<b>77</b>	<b>Produits exceptionnels</b>	<b>248 748,65</b>
7718	AUTRES PRODUITS EXCEPTIONNELS SUR OPE. DE GEST.	150 006,89
773	MANDATS ANNULES SUR EXERCICES ANTERIEURS	98 741,76
<b>78</b>	<b>Reprises provisions semi-budgétaires (3)</b>	<b>0,00</b>
<b>013</b>	<b>Atténuations de charges</b>	<b>0,00</b>
<b>Total des recettes réelles</b>		<b>248 748,65</b>
<b>042</b>	<b>Opérat° ordre transfert entre sections</b>	<b>0,00</b>
<b>043</b>	<b>Opérat° ordre intérieur de la section</b>	<b>0,00</b>
<b>Total des recettes d'ordre</b>		<b>0,00</b>
<b>TOTAL GENERAL</b>		<b>248 748,65</b>

(1) Compléter par le nom du service assujetti à la TVA.

(2) Détailler les chapitres budgétaires par article conformément au plan de comptes appliqué par le service.

(3) Si la commune ou l'établissement a opté pour les provisions semi-budgétaires.

<b>IV – ANNEXES</b>	<b>IV</b>
<b>ELEMENTS DU BILAN</b> <b>ETAT DE VENTILATION DES DEPENSES ET RECETTES DES SERVICES ASSUJETTIS A LA</b> <b>TVA – SECTION DE FONCTIONNEMENT</b>	<b>A7.2.1</b>

(Article R. 2313-3 du CGCT – Services assujettis sans faire l'objet d'un budget distinct du budget général)

**FIN (1)****A7.2.1 – SECTION DE FONCTIONNEMENT – DEPENSES**

<b>DEPENSES – MANDATS EMIS</b>		
<b>Article (2)</b>	<b>Libellé (2)</b>	<b>Montant</b>
011	Charges à caractère général	0,00
012	Charges de personnel, frais assimilés	0,00
65	Autres charges de gestion courante	0,00
66	Charges financières	0,00
67	Charges exceptionnelles	0,00
68	Dotations provisions semi-budgétaires (3)	0,00
014	Atténuations de produits	0,00
<b>Total des dépenses réelles</b>		<b>0,00</b>
042	<i>Opérat° ordre transfert entre sections</i>	<i>0,00</i>
043	<i>Opérat° ordre intérieur de la section</i>	<i>0,00</i>
<b>Total des dépenses d'ordre</b>		<b>0,00</b>
<b>TOTAL GENERAL</b>		<b>0,00</b>

**A7.2.1 – SECTION DE FONCTIONNEMENT – RECETTES**

<b>RECETTES – TITRES EMIS</b>		
<b>Article (2)</b>	<b>Libellé (2)</b>	<b>Montant</b>
70	Produits services, domaine et ventes div	0,00
73	Impôts et taxes	0,00
74	Dotations et participations	0,00
75	Autres produits de gestion courante	0,00
76	Produits financiers	0,00
77	Produits exceptionnels	0,00
7718	AUTRES PRODUITS EXCEPTIONNELS/OPERATION DE GEST.	0,00
78	Reprises provisions semi-budgétaires (3)	0,00
013	Atténuations de charges	0,00
<b>Total des recettes réelles</b>		<b>0,00</b>
042	<i>Opérat° ordre transfert entre sections</i>	<i>0,00</i>
043	<i>Opérat° ordre intérieur de la section</i>	<i>0,00</i>
<b>Total des recettes d'ordre</b>		<b>0,00</b>
<b>TOTAL GENERAL</b>		<b>0,00</b>

(1) Compléter par le nom du service assujetti à la TVA.

(2) Détailler les chapitres budgétaires par article conformément au plan de comptes appliqué par le service.

(3) Si la commune ou l'établissement a opté pour les provisions semi-budgétaires.

<b>IV – ANNEXES</b>	<b>IV</b>
<b>ELEMENTS DU BILAN</b>	
<b>ETAT DE VENTILATION DES DEPENSES ET RECETTES DES SERVICES ASSUJETTIS A LA TVA – SECTION DE FONCTIONNEMENT</b>	<b>A7.2.1</b>

(Article R. 2313-3 du CGCT – Services assujettis sans faire l'objet d'un budget distinct du budget général)

**Service 100 (1)**

**A7.2.1 – SECTION DE FONCTIONNEMENT – DEPENSES**

<b>DEPENSES – MANDATS EMIS</b>		
<b>Article (2)</b>	<b>Libellé (2)</b>	<b>Montant</b>
<b>011</b>	<b>Charges à caractère général</b>	<b>227 105 111,56</b>
6078	BIODECHET	148 928,93
6078	AUTRES MARCHANDISES - EX ANTERIEURS	-10 626,87
611	RADIOACTIVITE	105 416,67
611	CONTRATS DE SERVICE BIODECHET	2 500 894,87
611	CONTRATS D'ENFOUISSEMENT 1 HT	6 616 032,36
611	CONTRATS D'ENFOUISSEMENT 2 HT	10 134 318,18
611	CONTRATS D'ENFOUISSEMENT 3 HT	19 952,61
611	TRANSFERT ACTIVITES SYELOM	1 553 863,64
611	DECHETTERUES PARTICULIERS SYELOM	1 638 885,48
611	TRI	221 454,60
611	CONTRATS MACHEFERS ISSEANE HT	31 234 641,22
611	CONTRATS DE TRI IVRY HT	38 748 863,63
611	CENTRES DE TRANSFERT	4 446 561,58
611	CONTRATS DE TRI NANTERRE HT	5 636 363,64
611	CONTRATS TRI PARIS 15 GTVA	3 436 363,64
611	CONTRATS DE TRANSFERT ROMAINVILLE	16 636 836,50
611	CONTRATS DE TRANSFERT SECOURS	1 983 863,65
611	CONTRATS DE TRI - SEVRAN - HT	3 645 454,55
611	CONTRATS MACHEFERS ST-OUEN HT	32 600 634,42
611	CONTRATS DE TRI PRIVES CS HT	11 011 568,35
611	CONTRATS DE TRI DES OE - HT	29 667 478,33
611	CARACTERISATION ET ANALYSES DE RADIOACTIVITE	-31 457,64
611	CONTRATS DE PRESTATIONS RADIOACTIVITE	-222 993,96
611	DEPENSES DE TRAITEMENT - EX ANTERIEUR	2 165,70
611	CET 1- EXERCICES ANTERIEURS - GTVA	-224 059,73
611	CET 2 EXERCICES ANTERIEURS - GTVA	260 269,43
611	CET 3 - EXERCICES ANTERIEURS - GTVA	105,58
611	DEPENSES DE TRAITEMENT - EX ANTERIEUR	232 448,89
611	DEPENSES DE TRAITEMENT - EX ANTERIEUR	195 191,74
611	UIOM EXERCICES ANTERIEURS - GTVA	1 000 787,77
611	UIOM EXERCICES ANTERIEURS - GTVA	-630 196,12
611	CENTRE TRANSFERT ROMAINVILLE - EX ANT - GTVA	968 770,97
611	TRI EXERCICES ANTERIEURS - GTVA	226 499,70
611	TRI EXERCICES ANTERIEURS - GTVA	-1 537 996,44
611	CENTRE TRANSFERT SECOURS - EX ANT - GTVA	-1 522 463,44
611	TRI EXERCICES ANTERIEURS - GTVA	-362,31
611	UIOM EXERCICES ANTERIEURS - GTVA	971 097,28
611	TRI EXERCICES ANTERIEURS - GTVA	-133 834,61
611	TRAITEMENT DES OE - EXERCICES ANTERIEURS - GTVA	-30 536,66
611	GER GTVA - UIOM - ISSEANE	4 195 817,54
611	GER IVRY - UIOM	7 325 203,00
611	GER SUR INSTALLATIONS - TRI NANTERRE - GTVA	-748,43
611	GER SUR INSTALLATION GER PARIS XV	900,00
611	TRI	317 404,15
611	GER SUR ISTALLATION GTVA SEVRAN	224 745,97
611	GER SUR INSTALLATIONS	5 467 824,06
611	TRI	-37 685,04
6288	CONVENTION AVEC AZUR - UIOM	2 367 000,00
6288	CONVENTIONS DIVERSES	40 663,17
6288	CONVENTION AVEC LE SIETREM - TRI	4 532 000,00
6288	AUTRES SERVICES EXTERIEURS	123 136,36
6288	UIOM	946 000,00
6288	AUTRES BIENS ET SERVICES EXTERIEURS - EX ANTERIEUR	114 784,00
6288	AUTRES BIENS ET SERVICES EXTERIEURS - EX ANTERIEUR	-4 656,17
6288	AUTRES BIENS ET SERVICES EXTERIEURS - EX ANTERIEUR	-8 463,18
<b>012</b>	<b>Charges de personnel, frais assimilés</b>	<b>0,00</b>
<b>65</b>	<b>Autres charges de gestion courante</b>	<b>0,00</b>
<b>66</b>	<b>Charges financières</b>	<b>0,00</b>

DEPENSES – MANDATS EMIS		
Article (2)	Libellé (2)	Montant
67	Charges exceptionnelles	213 950,09
673	TITRES ANNULES	0,09
678	AUTRES CHARGES EXCEPTIONNELLES	213 950,00
68	Dotations provisions semi-budgétaires (3)	0,00
014	Atténuations de produits	0,00
<b>Total des dépenses réelles</b>		<b>227 319 061,65</b>
042	Opérat° ordre transfert entre sections	0,00
043	Opérat° ordre intérieur de la section	0,00
<b>Total des dépenses d'ordre</b>		<b>0,00</b>
<b>TOTAL GENERAL</b>		<b>227 319 061,65</b>

**A7.2.1 – SECTION DE FONCTIONNEMENT – RECETTES**

RECETTES – TITRES EMIS		
Article (2)	Libellé (2)	Montant
70	Produits services, domaine et ventes div	0,00
73	Impôts et taxes	0,00
74	Dotations et participations	0,00
75	Autres produits de gestion courante	71 351 960,80
7588	VENTES ENERGETIQUES - VAPEUR ISSEANE	16 294 000,00
7588	VENTES ENERGETIQUES - VAPEUR IVRY	21 361 000,00
7588	VAPEUR ST OUEN HT	22 907 000,00
7588	VENTE DE PRODUITS (SANS SERVICES)	5 589 968,38
7588	MISE A DISPOSITION ABONNEMENT AU RESEAU RTE	2 639 794,11
7588	MISE A DISPOSITION ABOT AU RESEAU RTE-SITRU	2 560 198,31
76	Produits financiers	0,00
77	Produits exceptionnels	5 758 005,48
7718	REFACTURATION ECART TVA SOUS TRAITANTS	5 205 360,58
7718	PROD. EXCEPT. RECUP TVA SS-TRAITANTS GER TRI ISS	0,02
7718	UIOM	9 957,25
7788	PRODUITS EXCEPTIONNELS DIVERS	542 687,63
78	Reprises provisions semi-budgétaires (3)	0,00
013	Atténuations de charges	605 132,32
619	RABAIS, REMISES, RISTOUR. OBTENUS SUR SERV. EXTER.	605 132,32
<b>Total des recettes réelles</b>		<b>77 715 098,60</b>
042	Opérat° ordre transfert entre sections	0,00
043	Opérat° ordre intérieur de la section	0,00
<b>Total des recettes d'ordre</b>		<b>0,00</b>
<b>TOTAL GENERAL</b>		<b>77 715 098,60</b>

(1) Compléter par le nom du service assujetti à la TVA.

(2) Détailler les chapitres budgétaires par article conformément au plan de comptes appliqué par le service.

(3) Si la commune ou l'établissement a opté pour les provisions semi-budgétaires.

<b>IV – ANNEXES</b>	<b>IV</b>
<b>ELEMENTS DU BILAN</b>	
<b>ETAT DE VENTILATION DES DEPENSES ET RECETTES DES SERVICES ASSUJETTIS A LA TVA – SECTION DE FONCTIONNEMENT</b>	<b>A7.2.1</b>

(Article R. 2313-3 du CGCT – Services assujettis sans faire l'objet d'un budget distinct du budget général)

**Service 200 (1)**

**A7.2.1 – SECTION DE FONCTIONNEMENT – DEPENSES**

DEPENSES – MANDATS EMIS		
Article (2)	Libellé (2)	Montant
011	Charges à caractère général	0,00
012	Charges de personnel, frais assimilés	0,00
65	Autres charges de gestion courante	0,00
66	Charges financières	0,00
67	Charges exceptionnelles	0,00
68	Dotations provisions semi-budgétaires (3)	0,00
014	Atténuations de produits	0,00
<b>Total des dépenses réelles</b>		<b>0,00</b>
042	<i>Opérat° ordre transfert entre sections</i>	<i>0,00</i>
043	<i>Opérat° ordre intérieur de la section</i>	<i>0,00</i>
<b>Total des dépenses d'ordre</b>		<b>0,00</b>
<b>TOTAL GENERAL</b>		<b>0,00</b>

**A7.2.1 – SECTION DE FONCTIONNEMENT – RECETTES**

RECETTES – TITRES EMIS		
Article (2)	Libellé (2)	Montant
70	Produits services, domaine et ventes div	0,00
73	Impôts et taxes	0,00
74	Dotations et participations	0,00
75	Autres produits de gestion courante	617 699,93
752	REVENUS DES IMMEUBLES	434 103,18
7588	PRODUITS DIVERS DE GESTION COURANTE	183 596,75
76	Produits financiers	0,00
77	Produits exceptionnels	0,00
78	Reprises provisions semi-budgétaires (3)	0,00
013	Atténuations de charges	0,00
<b>Total des recettes réelles</b>		<b>617 699,93</b>
042	<i>Opérat° ordre transfert entre sections</i>	<i>0,00</i>
043	<i>Opérat° ordre intérieur de la section</i>	<i>0,00</i>
<b>Total des recettes d'ordre</b>		<b>0,00</b>
<b>TOTAL GENERAL</b>		<b>617 699,93</b>

(1) Compléter par le nom du service assujetti à la TVA.

(2) Détailler les chapitres budgétaires par article conformément au plan de comptes appliqué par le service.

(3) Si la commune ou l'établissement a opté pour les provisions semi-budgétaires.

<b>IV – ANNEXES</b>	<b>IV</b>
<b>ELEMENTS DU BILAN</b>	
<b>ETAT DE VENTILATION DES DEPENSES ET RECETTES DES SERVICES ASSUJETTIS A LA TVA – SECTION DE FONCTIONNEMENT</b>	<b>A7.2.1</b>

(Article R. 2313-3 du CGCT – Services assujettis sans faire l'objet d'un budget distinct du budget général)

**Service 300 (1)****A7.2.1 – SECTION DE FONCTIONNEMENT – DEPENSES**

<b>DEPENSES – MANDATS EMIS</b>		
<b>Article (2)</b>	<b>Libellé (2)</b>	<b>Montant</b>
011	Charges à caractère général	169 393,92
611	SYELOM DECHETTERIES PROFESSIONNELS	169 393,92
012	Charges de personnel, frais assimilés	0,00
65	Autres charges de gestion courante	0,00
66	Charges financières	0,00
67	Charges exceptionnelles	0,00
68	Dotations provisions semi-budgétaires (3)	0,00
014	Atténuations de produits	0,00
<b>Total des dépenses réelles</b>		<b>169 393,92</b>
042	<i>Opérat° ordre transfert entre sections</i>	<i>0,00</i>
043	<i>Opérat° ordre intérieur de la section</i>	<i>0,00</i>
<b>Total des dépenses d'ordre</b>		<b>0,00</b>
<b>TOTAL GENERAL</b>		<b>169 393,92</b>

**A7.2.1 – SECTION DE FONCTIONNEMENT – RECETTES**

<b>RECETTES – TITRES EMIS</b>		
<b>Article (2)</b>	<b>Libellé (2)</b>	<b>Montant</b>
70	Produits services, domaine et ventes div	0,00
73	Impôts et taxes	0,00
74	Dotations et participations	0,00
75	Autres produits de gestion courante	0,00
76	Produits financiers	0,00
77	Produits exceptionnels	0,00
78	Reprises provisions semi-budgétaires (3)	0,00
013	Atténuations de charges	0,00
<b>Total des recettes réelles</b>		<b>0,00</b>
042	<i>Opérat° ordre transfert entre sections</i>	<i>0,00</i>
043	<i>Opérat° ordre intérieur de la section</i>	<i>0,00</i>
<b>Total des recettes d'ordre</b>		<b>0,00</b>
<b>TOTAL GENERAL</b>		<b>0,00</b>

(1) Compléter par le nom du service assujetti à la TVA.

(2) Détailler les chapitres budgétaires par article conformément au plan de comptes appliqué par le service.

(3) Si la commune ou l'établissement a opté pour les provisions semi-budgétaires.

<b>IV – ANNEXES</b>	<b>IV</b>
<b>ELEMENTS DU BILAN – DETAIL DES OPERATIONS POUR COMPTE DE TIERS</b>	<b>A9</b>

**A9 – CHAPITRE D'OPERATIONS POUR COMPTE DE TIERS (Détail) (1)**

<b>N° opération : 45</b>		<b>Intitulé de l'opération : PART SIAAP DEPENSES - OPE 45 PART SIAAP RECETTES - OPE 45</b>				<b>Date de la délibération :</b>
	Cumul des réalisations avant l'exercice	Sur l'exercice				Cumul des réalisations au 31/12/N
		Crédits ouverts (BP+DM+RAR N-1)	Réalisations	Restes à réaliser	Op. à annuler	
<b>DEPENSES (a)</b>	<b>2 895 273,49</b>	<b>2 193 312,49</b>	<b>1 524 137,34</b>	<b>482 718,83</b>	<b>186 456,32</b>	<b>4 419 410,83</b>
45 PART SIAAP DEPENSES - OPE 45 (2)	2 895 273,49	2 193 312,49	1 524 137,34	482 718,83	186 456,32	4 419 410,83
040 Travaux réalisés par le personnel du mandataire	0,00	0,00	0,00	0,00	0,00	0,00
041 Opérations d'ordre à l'intérieur de la section	0,00	0,00	0,00	0,00	0,00	0,00
Annulations sur dépenses (c) (3)	0,00	0,00	0,00	0,00	0,00	0,00
<b>Dépenses nettes (a – c)</b>	<b>2 895 273,49</b>	<b>2 193 312,49</b>	<b>1 524 137,34</b>	<b>482 718,83</b>	<b>186 456,32</b>	<b>4 419 410,83</b>
<b>RECETTES (b)</b>	<b>2 895 273,49</b>	<b>2 178 312,49</b>	<b>1 524 137,34</b>	<b>0,00</b>	<b>654 175,15</b>	<b>4 419 410,83</b>
45 Financement par le mandant et par d'autres tiers (4)	2 895 273,49	2 178 312,49	1 524 137,34	0,00	654 175,15	4 419 410,83
040 Financement par le mandataire	0,00	0,00	0,00	0,00	0,00	0,00
041 Financement par emprunt à la charge du tiers	0,00	0,00	0,00	0,00	0,00	0,00
Annulations sur recettes (d) (3)	0,00	0,00	0,00	0,00	0,00	0,00
<b>Recettes nettes (b - d)</b>	<b>2 895 273,49</b>	<b>2 178 312,49</b>	<b>1 524 137,34</b>	<b>0,00</b>	<b>654 175,15</b>	<b>4 419 410,83</b>

<b>N° opération : 46</b>		<b>Intitulé de l'opération : PART SIGEIF DEPENSES - OPE 46 PART SIGEIF RECETTES - OPE 46</b>				<b>Date de la délibération :</b>
	Cumul des réalisations avant l'exercice	Sur l'exercice				Cumul des réalisations au 31/12/N
		Crédits ouverts (BP+DM+RAR N-1)	Réalisations	Restes à réaliser	Op. à annuler	
<b>DEPENSES (a)</b>	<b>52 279,48</b>	<b>75 220,00</b>	<b>75 093,05</b>	<b>0,00</b>	<b>126,95</b>	<b>127 372,53</b>
45 PART SIGEIF DEPENSES - OPE 46 (2)	52 279,48	75 220,00	75 093,05	0,00	126,95	127 372,53
040 Travaux réalisés par le personnel du mandataire	0,00	0,00	0,00	0,00	0,00	0,00
041 Opérations d'ordre à l'intérieur de la section	0,00	0,00	0,00	0,00	0,00	0,00
Annulations sur dépenses (c) (3)	0,00	0,00	0,00	0,00	0,00	0,00
<b>Dépenses nettes (a – c)</b>	<b>52 279,48</b>	<b>75 220,00</b>	<b>75 093,05</b>	<b>0,00</b>	<b>126,95</b>	<b>127 372,53</b>
<b>RECETTES (b)</b>	<b>52 279,48</b>	<b>90 220,00</b>	<b>75 093,05</b>	<b>0,00</b>	<b>15 126,95</b>	<b>127 372,53</b>
45 Financement par le mandant et par d'autres tiers (4)	52 279,48	90 220,00	75 093,05	0,00	15 126,95	127 372,53
040 Financement par le mandataire	0,00	0,00	0,00	0,00	0,00	0,00
041 Financement par emprunt à la charge du tiers	0,00	0,00	0,00	0,00	0,00	0,00
Annulations sur recettes (d) (3)	0,00	0,00	0,00	0,00	0,00	0,00
<b>Recettes nettes (b - d)</b>	<b>52 279,48</b>	<b>90 220,00</b>	<b>75 093,05</b>	<b>0,00</b>	<b>15 126,95</b>	<b>127 372,53</b>

- (1) Ouvrir un cadre par opération pour compte de tiers.
- (2) Inscrire le chapitre et la nature des travaux.
- (3) Le chapitre 45 doit être détaillé conformément au plan de comptes, tant en dépenses qu'en recettes.
- (4) Indiquer le chapitre.



<b>IV – ANNEXES</b>	<b>IV</b>
<b>ELEMENTS DU BILAN</b> <b>VARIATION DU PATRIMOINE (article R. 2313-3 du CGCT) – ENTREES</b>	<b>A10.1</b>

**A10.1 – ETAT DES ENTREES D'IMMOBILISATIONS**

Modalités et date d'acquisition	Désignation du bien	Valeur d'acquisition (coût historique)	Cumul des amortissements	Durée de l'amortissement
<b>Acquisitions à titre onéreux</b>				
06/01/2020	LOGICIELS INFORMATIQUES VAL. EGAL-SUP 7500EUR. TTC	212 688,00	0,00	5
14/01/2020	PROJET CO-METHANISATION SIGEIF SYCTOM	447 823,69	0,00	0
14/01/2020	EXTENSION CONSIGNES TRI BAT PARIS 15	290 845,87	0,00	0
14/01/2020	EXTENSION CONSIGNES TRI PROC PARIS 15	225 739,83	0,00	0
15/01/2020	PROCESS INDUSTRIEL DU CTRE ST OUEN 2315-2158_15ANS	8 436 057,28	0,00	0
15/01/2020	MATERIEL INFORMATIQUE ET MATERIEL DE BUREAU	260 247,32	0,00	5
15/01/2020	SUBV EQUIPT VERSEES -AUTRES COMMUNES -BAT ET INSTA	79 023,90	0,00	30
15/01/2020	SUBV EQUIPT PERS PRIVEES RESSOURCERIES - BIENS	24 159,24	0,00	5
16/01/2020	AMELIORATION CONTINUE PROCESS ST-OUEN	1 396 063,85	0,00	0
17/01/2020	CENTRE IPXIII-BAT (2317-1>21738)	23 043 872,41	0,00	0
20/01/2020	CONSTRUCTION BAT DU CTRE ST OUEN 2313-2138- 29ANS	7 300 286,52	0,00	0
21/01/2020	AMELIORATION CONTINUE ISSEANE BATIMENT	215 034,58	0,00	0
21/01/2020	LOGICIELS INFORMATIQUES VALEUR INF. 7500 EUR. TTC	11 406,26	0,00	2
22/01/2020	PROJET CO-METHANISATION SIAAP SYCTOM	667 700,70	0,00	0
22/01/2020	AMELIORATION CONTINUE BATIMENT PARIS 15	48 244,86	0,00	0
22/01/2020	AMELIORATION CONTINUE BATIMENT ST-OUEN	168 961,24	0,00	0
23/01/2020	MOBILIER DE BUREAU	2 058,30	0,00	10
24/01/2020	AMELIORATION CONTINUE IP13 PROCESS	3 369 301,15	0,00	0
27/01/2020	SUBV EQUIPT PERS PRIVEES RESSOURCERIES	47 161,88	0,00	30
28/01/2020	AMELIORATION CONTINUE BATIMENT ROMAINVILLE	25 571,72	0,00	0
29/01/2020	EXTENSION CONSIGNES TRI BAT PARIS 17	362 156,03	0,00	0
30/01/2020	RECONSTRUCTION IP13 PROCESS	1 746 560,07	0,00	0
31/01/2020	SUBV EQUIPT GRPTS DE COMMUNES PREVENTION - BAT	68 445,34	0,00	30
06/02/2020	EXTENSION CONSIGNES TRI PROC NANTERRE 2314-2	9 372 425,67	0,00	0
07/02/2020	AMELIORATION CONTINUE IP13 BATIMENT	222 189,77	0,00	0
10/02/2020	SUBV EQUIPT GRPTS DE COMMUNES PREVENTION - BIENS	9 585,52	0,00	5
11/02/2020	AMELIORATION CONTINUE PROCESS NANTERRE	50 145,14	0,00	0
14/02/2020	AMELIORATION CONTINUE ISSEANE PROCESS	4 091 779,80	0,00	0
25/02/2020	ETUDES RECONSTRUCTION CTRE ROMAINVILLE	488 252,03	0,00	0
26/02/2020	AMELIORATION CONTINUE BATIMENT SEVRAN	43 593,81	0,00	0
05/03/2020	AMELIORATION CONTINUE PROCESS SEVRAN	14 032,80	0,00	0
09/03/2020	SUBT EQUIPT VERSEES AUTRES COMMUNES - BIENS MATER	66 165,19	0,00	5
13/03/2020	EXTENSION CONSIGNES TRI PROCESS ISSEANE	37 900,80	0,00	0
13/03/2020	EXTENSION CONSIGNES TRI PROC PARIS 17	567 055,49	0,00	0
17/03/2020	AMELIORATION CONTINUE PROCESS ROMAINVILLE	72 420,95	0,00	0
02/04/2020	SUBV EQUIPT PERS PRIVEES	153 000,00	0,00	5
27/04/2020	AMELIORATION CONTINUE MULTISITES PROCESS	10 200,00	0,00	0
<b>Acquisitions à titre gratuit</b>				
<b>Mise à disposition</b>				
<b>Affectation</b>				
<b>Mises en concession ou affermage</b>				
<b>Divers</b>				
31/12/2019	CONSTRUCTION DU CTRE ST OUEN BAT 2313-2138 _30A	17 364 026,10	578 800,00	30
31/12/2019	AMELIORATION CONTINUE IP13 BATIMENT _ 29A	364 594,32	12 572,00	29
31/12/2019	AMELIORATION CONTINUE IP13 PROCESS_14A	6 605 265,19	471 804,00	14

Modalités et date d'acquisition	Désignation du bien	Valeur d'acquisition (coût historique)	Cumul des amortissements	Durée de l'amortissement
31/12/2019	AMELIORATION CONTINUE ISSEANE BATIMENT 29A	308 863,59	10 650,00	29
31/12/2019	AMELIORATION CONTINUE ISSEANE PROCESS _14A	1 274 367,17	91 026,00	14
31/12/2019	AMELIORATION CONTINUE MULTISITES PROCESS _14A	173 257,39	12 375,00	14
31/12/2019	AMELIORATION CONTINUE BATIMENT NANTERRE _14A	16 663,79	1 190,00	14
31/12/2019	AMELIORATION CONTINUE PROCESS NANTERRE 9A	13 872,00	1 541,00	9
31/12/2019	AMELIORATION CONTINUE BATIMENT PARIS 15 _14A	107 507,99	7 679,00	14
31/12/2019	AMELIORATION CONTINUE PROCESS PARIS 15 2314-2 _9A	123 134,32	13 681,00	9
31/12/2019	AMELIORATION CONTINUE BATIMENT ROMAINVILLE _14A	43 847,15	3 131,00	14
31/12/2019	AMELIORATION CONTINUE PROCESS ROMAINVILLE _ 9A	15 313,20	1 701,00	9
31/12/2019	AMELIORATION CONTINUE BATIMENT SEVRAN _14A	102 958,67	7 354,00	14
31/12/2019	AMELIORATION CONTINUE PROCESS SEVRAN _9A	40 046,17	4 449,00	9
31/12/2019	AMELIORATION CONTINUE BATIMENT ST-OUEN 29 A	610 182,06	21 040,00	29
31/12/2019	AMELIORATION CONTINUE PROCESS ST-OUEN _14A	73 778,01	5 269,00	14
<b>TOTAL GENERAL</b>		<b>90 885 834,13</b>	<b>1 244 262,00</b>	

<b>IV – ANNEXES</b>	<b>IV</b>
<b>ELEMENTS DU BILAN</b> <b>VARIATION DU PATRIMOINE (article R. 2313-3 du CGCT) – SORTIES</b>	<b>A10.2</b>

**A10.2 – ETAT DES SORTIES DES BIENS D'IMMOBILISATIONS**

Modalités et date de sortie	Désignation du bien	Valeur d'acquisition (coût historique)	Durée de l'amort.	Cumul des amort. antérieurs	Valeur nette comptable au jour de la cession	Prix de cession	Plus ou moins values
Cessions à titre onéreux							
11/03/2020	CITROEN C2 961 PTW 75	11 501,40	5	11 501,40	0,00	2 600,00	2 600,00
11/03/2020	Peugeot 206 5P Trendy 1.4E 308 QKY 75 (Mé 0591083)	11 483,01	5	11 483,01	0,00	2 300,00	2 300,00
11/03/2020	VEHIC HONDA CIVIC HYBRIDE 628RHW75	24 906,00	10	24 906,00	0,00	1 100,00	1 100,00
11/03/2020	ACHAT VEHIC CLIO EL-827-AY	16 104,00	5	16 104,00	0,00	3 300,00	3 300,00
17/11/2020	RENAULT MODUS EG 876 MT	13 599,99	5	13 599,99	0,00	2 500,00	2 500,00
Cessions à titre gratuit							
Mise à disposition							
Affectation							
Mises en concession ou affermage							
Mise à la réforme							
05/08/2020	SOLDE SUBV.AIDE FINAN. ASS.REJOUE	5 251,24	5	0,00	0,00	0,00	0,00
Divers							
<b>TOTAL GENERAL</b>		<b>82 845,64</b>					<b>11 800,00</b>

<b>IV – ANNEXES</b>	<b>IV</b>
<b>ENGAGEMENTS HORS BILAN – ENGAGEMENTS DONNES ET RECUS LISTE DES CONCOURS ATTRIBUES A DES TIERS</b>	<b>B1.7</b>

**B1.7 – LISTE DES CONCOURS ATTRIBUES A DES TIERS EN NATURE OU EN SUBVENTIONS  
(Article L. 2313-1 du CGCT)**

Nom des bénéficiaires	Montant du fonds de concours ou de la subvention (numéraire)	Prestations en nature
<b>Personnes de droit privé</b>		
<u>Associations</u>		
3S - SEJOUR SPORTIF SOLIDAIRE	28 337,50	Subventions de prévention
ACPUSI	830,00	Défense des intérêts des adhérents au près des fournisseurs de logiciels
AFIGESE	986,00	Echanges de savoirs ou de savoir-faire entre professionnels territoriaux
AFITE	3 150,00	Réseau d'experts pour l'environnement
AGIT	333,00	Association ayant pour objectif de définir et diffuser les pratiques responsables
AIMF	47 500,00	Subventions de prévention
AIRPARIF	13 800,00	Lutte contre la Pollution atmosphérique
AMELIOR	35 613,43	Subvention pour recyclerie de Bobigny
AMELIOR	61 910,57	Subvention pour recyclerie de Romainville
AMELIOR	60 706,75	Subventions de prévention
AMICALE DES LOCATAIRES DE LA RESIDENCE DE L'AVENIR	7 500,00	Subventions de prévention
AMORCE	9 300,00	Informations sur les réseaux de chaleur et la valorisation des déchets
ANGM	3 000,00	Informations sur le recyclage des graves de mâchefer
ASS VILLES POUR LA PROPRIETE URBAINE	12 000,00	Subventions de prévention
ASTEE	887,00	Informations sur les nouveautés et les évolutions réglementaires
ATEE	16 464,00	Infos sur la maîtrise de l'énergie, la protection de l'environnement, la cogénération et le biogaz
ATELIER D ARCHITECTURE AUTOGERE	1 935,00	Subvention pour pôle jardinage et lutte contre le gaspillage alimentaire
ATELIER D ARCHITECTURE AUTOGERE	7 500,00	Subventions de prévention
ATELIER PARISIEN D URBANISME	50 000,00	Etudes et analyses des évolutions urbaines et sociétales
AUTF	1 572,00	Informations et sensibilisation à destination des utilisateurs de Transport de Fret
BAGNEUX ENVIRONNEMENT	6 145,20	Subvention pour création d'une ressourcerie
BAGNEUX ENVIRONNEMENT	6 000,00	Subventions de prévention
BRUITPARIF	10 000,00	Participation à des études sur les nuisances sonores
CHAUSSETTES ORPHELINES	17 904,98	Subventions de prévention
CITEPA	2 200,00	Etudes pour lutte contre la pollution atmosphérique et le changement climatique
CLUB PYROGAZEIFICATION	990,00	Information des professionnels des procédés thermiques innovants
COMPOS 13	4 704,00	Subvention pour construction de 3 pavillons de compostage
COMPOS 13	10 813,44	Subventions de prévention
COTER NUMERIQUE	480,00	Association abordant les problématiques liées à l'informatique et à la communication
ELANS ENSEMBLE POUR L ACTION NORD SUD	70 000,00	Subventions de prévention
EMMAUS ALTERNATIVES	210 000,00	Subvention pour l'atelier du réemploi
EMMAUS DEFI	90 000,00	Subvention pour l'aménagement de l'espace Riquet
EMMAUS DEFI	210 000,00	Subvention pour création d'une base de réemploi
ENTREPRENDRE POUR LE FLUVIAL	4 000,00	Renouvellement du transport fluvial de fret
ENVIE 2E IDF	71 910,00	Subvention pour une plateforme logistique DEEE
ETUDES ET CHANTIERS ILE DE France	54 831,84	Subvention pour création d'une ressourcerie
EXPERTS SOLIDAIRES	19 250,00	Subventions de prévention
F3E	2 900,00	réseau apprenant d'acteurs et d'actrices de la solidarité internationale
FONDATION DE FRANCE	60 000,00	Subventions de prévention
GRET	49 995,00	Subventions de prévention
GROUPE RECHERCHE ECHANGES TECHNOLOGIQUES	152 000,00	Subventions de prévention
GUILDE EUROPEENNE DU RAID	15 000,00	Subventions de prévention
HAMAP ASSOCIATION	5 200,00	Subventions de prévention
INITIATIVE DEVELOPPEMENT	20 000,00	Subventions de prévention
INSTITUT AMENAGT URBANISME IDF	2 300,00	Réalisation d'études et travaux nécessaires à la prise de décision
INSTITUT NATIONAL DE L'ECONOMIE CIRCULAIRE	7 700,00	Organisme d'influence autour de l'intelligence écologique pour promouvoir l'économie circulaire
INSTITUT POUR CULTURE DE SECURITE INDUSTRIELLE	6 000,00	Maîtrise des risques industriels

Nom des bénéficiaires	Montant du fonds de concours ou de la subvention (numéraire)	Prestations en nature
INSTITUT SAPIENS	30 000,00	Subventions de prévention
LA BRICOLETTE	1 055,06	Subvention pour création d'une ressourcerie ambulante
LA CHARPENTE	7 500,00	Subventions de prévention
LA COLLECTERIE	9 191,70	Subvention pour dvt de l'activité de la Collecterie
LA COLLECTERIE	14 996,39	Subventions de prévention
LA GRANDE OURCQ	12 854,25	Subvention pour création d'une ressourcerie
LA PETITE ROCKETTE	20 591,78	Subventions de prévention
LA RESSOURCERIE CREATIVE	11 304,99	Subvention pour acquisition d'un utilitaire électrique
LA RESSOURCERIE CREATIVE	18 985,82	Subventions de prévention
LA SAUGE LA SOCIETE D AGRICULTURE GENERALE ET ENGAGEE	2 280,00	Subvention pour renforcer le jardinage de quartier
LA SAUGE LA SOCIETE D AGRICULTURE GENERALE ET ENGAGEE	13 500,00	Subventions de prévention
LA TEXTILERIE	6 144,00	Subventions de prévention
LE PARTENARIAT	40 000,00	Subventions de prévention
LE SENS DE L HUMUS	7 072,00	Subvention pour construction de 4 pavillons de compostage
LE SENS DE L HUMUS ASSOC	17 580,00	Subventions de prévention
LES COPEAUX D ABORD DE GENNEVILLIERS	3 705,03	Subvention pour une association de revalorisation
LES FABRIQUEURS	4 476,45	Subvention pour développement des actions de promotion du réemploi
METHEOR	2 000,00	Regroupement de collectivités liées à une installation de méthanisation
OREE	7 500,00	Développement d'une réflexion sur les meilleures pratiques environnementales
PARTENARIAT FRANCAIS POUR L EAU	2 000,00	Plateforme d'échanges sur la gouvernance et la gestion des ressources en eau
PASSERELLES INFO ASSOCIATION	28 840,00	Subventions de prévention
RCUBE	6 000,00	Subventions de prévention
RELAIS CULTUREL DU MANOIR DES LOGES	26 250,00	Subventions de prévention
RENAISSANCE	25 000,00	Subventions de prévention
RESEAU COMPOST PLUS	5 500,00	Réseau national d'échanges sur la filière de valorisation des biodéchets
RESEAU FRANCILIEN DU REEMPLOI	15 000,00	Subventions de prévention
SEVES	4 060,00	Subventions de prévention
TRAVAIL ET VIE	20 000,00	Subvention pour le traitement local des déchets alimentaires
TRAVAIL ET VIE	10 000,00	Subventions de prévention
VERGERS URBAINS	3 000,00	Subvention pour développement du compostage - quartier Octopousse
VERGERS URBAINS	6 000,00	Subventions de prévention
<u>Entreprises</u>		
BEE AND CO	350 000,00	Subvention pour le traitement local des déchets alimentaires
CERCLE NATIONAL DU RECYCLAGE	8 907,00	Informations sur le recyclage
CISCO	19,25	Partenaire de la transformation numérique
CITEO	526,44	Informations pour réduire l'impact environnemental des emballages et papiers
DM COMPOST	97 500,00	Subvention pour le traitement local des déchets alimentaires
RESEAU IDEAL CONNAISSANCES	7 200,00	Diffusion d'informations sur les déchets ménagers à destination des collectivités
<u>Personnes physiques</u>		
<u>Autres</u>		
<b>Personnes de droit public</b>		
<u>Etat</u>		
DIRECT REGIO DES FINANCES PUBLIQ	1 622 586,78	Rattachements
SIPPEREC	11 353,88	Syndicat ayant pour objectif d'équiper le territoire en augmentant la part d'énergies renouvelables
Y CID	1 000,00	Groupement de soutien aux initiatives de solidarité et coopérations internationales
<u>Régions</u>		
<u>Départements</u>		
DEPARTEMENT DE LA SEINE SAINT DENIS	29 792,00	Subvention lutte anti-gaspillage
<u>Communes</u>		
COMMUNE BAGNEUX	9 242,00	Subvention pour aide à l'optimisation des CS
COMMUNE BOBIGNY	3 804,72	Subvention acquisition tables de tri
COMMUNE BOBIGNY	2 056,00	Subvention pour la réduction des déchets lors du cross scolaire de Bobigny
COMMUNE CHARENTON LE PONT	6 800,00	Subvention pour aide à l'optimisation des CS
COMMUNE CLICHY LA GARENNE	5 719,20	Subvention acquisition tables de tri
COMMUNE DE CHAVILLE	11 250,00	Subvention pour création d'une ressourcerie

Nom des bénéficiaires	Montant du fonds de concours ou de la subvention (numéraire)	Prestations en nature
COMMUNE DE CHAVILLE	12 687,55	Subvention pour travaux d'aménagement dans une ressourcerie
COMMUNE GENNEVILLIERS	21 409,22	Subvention acquisition tables de tri
COMMUNE ISSY LES MOULINEAUX	464 882,61	Subvention pour accueil centre de traitement
COMMUNE IVRY SUR SEINE	1 000 000,00	Subvention pour accueil centre de traitement
COMMUNE LE BLANC MESNIL	34 806,05	Subvention acquisition tables de tri
COMMUNE LE RAINCY	1 087,81	Subvention acquisition tables de tri
COMMUNE LES LILAS	8 256,00	Subvention acquisition tables de tri
COMMUNE NANTERRE	50 288,87	Subvention pour accueil centre de traitement
COMMUNE PARIS	90 000,00	Subvention pour création d'une déchetterie
COMMUNE PARIS	45 999,18	Subvention pour accueil centre de traitement
COMMUNE PARIS	72 814,67	Subvention pour aide à l'optimisation des CS
COMMUNE PARIS	1 247 318,89	Soutiens à la progression et la qualité des CS
COMMUNE PARIS	1 756 861,25	Reversements des recettes liées au verre
COMMUNE PARIS	156 119,44	Reversements éco-mobiliers
COMMUNE PARIS	80 602,51	Subvention pour éloignement
COMMUNE PUTEAUX	25 761,89	Subvention pour aide à l'optimisation des CS
COMMUNE ROMAINVILLE	10 846,40	Subvention acquisition tables de tri
COMMUNE ROMAINVILLE	799 760,73	Subvention pour accueil centre de traitement
COMMUNE ROMAINVILLE	10 948,86	Subvention pour aide à l'optimisation des CS
COMMUNE SAINT OUEN	948 050,55	Subvention pour accueil centre de traitement
COMMUNE SEVRAN	58 725,87	Subvention pour accueil centre de traitement
COMMUNE VERSAILLES	31 954,40	Subvention acquisition tables de tri
COMMUNE VILLEMOMBLE	12 978,60	Subvention mise en place du tri dans les âtiments administratifs
COMMUNE VILLEPINTE	5 455,20	Subvention acquisition tables de tri
<u>Etablissements publics (EPCI, EPA, EPIC,...)</u>		
COM AGGLO VERSAILLES GRAND PARC	30 000,00	Subvention pour aide à l'optimisation des CS
COM AGGLO VERSAILLES GRAND PARC	45 590,35	Soutiens à la progression et la qualité des CS
COM AGGLO VERSAILLES GRAND PARC	84 744,98	Reversements des recettes liées au verre
COM AGGLO VERSAILLES GRAND PARC	55 464,34	Reversements éco-mobiliers
COM AGGLO VERSAILLES GRAND PARC	63 454,65	Subvention pour éloignement
EPT 10 PARIS EST MARNE ET BOIS	540,00	Subvention pour la plateforme de troc entre voisins
EPT 10 PARIS EST MARNE ET BOIS	97 211,94	Soutiens à la progression et la qualité des CS
EPT 10 PARIS EST MARNE ET BOIS	91 968,82	Reversements des recettes liées au verre
EPT 10 PARIS EST MARNE ET BOIS	70 882,25	Reversements éco-mobiliers
EPT 10 PARIS EST MARNE ET BOIS	77 533,46	Subvention pour éloignement
EPT 10 PARIS EST MARNE ET BOIS	1 949,70	Subvention de prévention
EPT 12 GRAND ORLY SEINE BIEVRE	38 760,00	Subvention pour renouvellement des couvercles de bacs de CS
EPT 12 GRAND ORLY SEINE BIEVRE	11 284,66	Subvention pour broyeur de déchets verts
EPT 12 GRAND ORLY SEINE BIEVRE	7 400,00	Subvention pour acquisition de broyeurs
EPT 12 GRAND ORLY SEINE BIEVRE	137 020,20	Soutiens à la progression et la qualité des CS
EPT 12 GRAND ORLY SEINE BIEVRE	96 518,80	Reversements des recettes liées au verre
EPT 12 GRAND ORLY SEINE BIEVRE	125 008,09	Reversements éco-mobiliers
EPT 12 GRAND ORLY SEINE BIEVRE	9 705,38	Subvention pour éloignement
EPT 12 GRAND ORLY SEINE BIEVRE	8 460,00	Subvention de prévention
EPT 2 VALLEE SUD GRAND PARIS	77 157,00	Subvention pour renouvellement des couvercles de bacs de CS
EPT 2 VALLEE SUD GRAND PARIS	98 983,73	Soutiens à la progression et la qualité des CS
EPT 2 VALLEE SUD GRAND PARIS	108 098,95	Reversements des recettes liées au verre
EPT 2 VALLEE SUD GRAND PARIS	111 555,69	Reversements éco-mobiliers
EPT 2 VALLEE SUD GRAND PARIS	3 946,67	Subvention pour éloignement
EPT 2 VALLEE SUD GRAND PARIS	32 512,56	Subvention de prévention
EPT 3 GRAND PARIS SEINE OUEST	9 585,52	Subvention pour tri des déchets en cantines scolaires
EPT 3 GRAND PARIS SEINE OUEST	118 357,49	Soutiens à la progression et la qualité des CS
EPT 3 GRAND PARIS SEINE OUEST	158 000,17	Reversements des recettes liées au verre
EPT 3 GRAND PARIS SEINE OUEST	104 431,51	Reversements éco-mobiliers
EPT 3 GRAND PARIS SEINE OUEST	45 028,04	Subvention pour éloignement
EPT 3 GRAND PARIS SEINE OUEST	2 064,00	Subvention de prévention
EPT 4 PARIS OUEST LA DEFENSE	16 717,10	Subvention pour harmonisation des courleurs des bacs de CS
EPT 4 PARIS OUEST LA DEFENSE	202 902,12	Soutiens à la progression et la qualité des CS
EPT 4 PARIS OUEST LA DEFENSE	221 390,04	Reversements des recettes liées au verre
EPT 4 PARIS OUEST LA DEFENSE	207 919,94	Reversements éco-mobiliers
EPT 4 PARIS OUEST LA DEFENSE	424 743,33	Subvention pour éloignement
EPT 5 BOUCLE NORD DE SEINE	132 037,76	Soutiens à la progression et la qualité des CS
EPT 5 BOUCLE NORD DE SEINE	116 368,36	Reversements des recettes liées au verre
EPT 5 BOUCLE NORD DE SEINE	181 227,77	Reversements éco-mobiliers
EPT 5 BOUCLE NORD DE SEINE	65 906,50	Subvention pour éloignement
EPT 5 BOUCLE NORD DE SEINE	30 000,00	Subvention de prévention
EPT 6 PLAINE COMMUNE	208 604,52	Soutiens à la progression et la qualité des CS
EPT 6 PLAINE COMMUNE	71 341,19	Reversements des recettes liées au verre

Nom des bénéficiaires	Montant du fonds de concours ou de la subvention (numéraire)	Prestations en nature
EPT 6 PLAINE COMMUNE	198 963,32	Reversements éco-mobiliers
EPT 6 PLAINE COMMUNE	110 006,09	Subvention pour éloignement
EPT 7 TERRES D ENVOL	104 267,79	Soutiens à la progression et la qualité des CS
EPT 7 TERRES D ENVOL	78 050,87	Reversements des recettes liées au verre
EPT 7 TERRES D ENVOL	145 389,60	Reversements éco-mobiliers
EPT 7 TERRES D ENVOL	233 229,83	Subvention pour éloignement
EPT 7 TERRES D ENVOL	6 412,80	Subvention de prévention
EPT 8 EST ENSEMBLE	5 520,00	Subvention pour construction de 2 pavillons de compostage
EPT 8 EST ENSEMBLE	49 127,46	Subvention pour déploiement de points d'apport volontaire enterrés
EPT 8 EST ENSEMBLE	11 917,88	Subvention pour renforcement de la collecte de verre
EPT 8 EST ENSEMBLE	45 000,00	Subvention de fonctionnement
EPT 8 EST ENSEMBLE	144 746,44	Soutiens à la progression et la qualité des CS
EPT 8 EST ENSEMBLE	118 811,38	Reversements des recettes liées au verre
EPT 8 EST ENSEMBLE	148 616,53	Reversements éco-mobiliers
EPT 8 EST ENSEMBLE	23 483,85	Subvention pour éloignement
EPT 8 EST ENSEMBLE	26 224,50	Subvention de prévention
EPT 9 GRAND PARIS GRAND EST	105 795,66	Soutiens à la progression et la qualité des CS
EPT 9 GRAND PARIS GRAND EST	107 847,50	Reversements des recettes liées au verre
EPT 9 GRAND PARIS GRAND EST	235 036,21	Reversements éco-mobiliers
EPT 9 GRAND PARIS GRAND EST	474 173,99	Subvention pour éloignement
FORUM METROPOLITAIN DU GRAND PARIS	10 000,00	Lieu de travail commun entre les collectivités de la zone urbaine capitale
<u>Autres</u>		
<b>TOTAL GENERAL</b>	<b>17 156 410,28</b>	

<b>IV – ANNEXES</b>	<b>IV</b>
<b>ENGAGEMENTS HORS BILAN AUTORISATIONS DE PROGRAMME ET CREDITS DE PAIEMENT</b>	<b>B2.1</b>

**B2.1 – SITUATION DES AUTORISATIONS DE PROGRAMME ET CREDITS DE PAIEMENT**

N° ou intitulé de l'AP	Montant des AP			Montant des CP			
	Pour mémoire AP votée y compris ajustement	Révision de l'exercice N	Total cumulé (toutes les délibérations y compris pour N)	Crédits de paiement antérieurs (réalisations cumulées au 01/01/N) (1)	Crédits de paiement ouverts au titre de l'exercice N (2)	Crédits de paiement réalisés durant l'exercice N	Restes à financer (exercices au-delà de N+1)
200201/2019 AMELIORATION CONTINUE	34 485 081,95	109 527 531,62	144 012 613,57	10 436 353,18	15 634 732,01	15 634 732,01	91 511 309,10
201904/2019 BIODECHETS	1 285 500,00	9 986 600,00	11 272 100,00	130 000,00	467 500,00	467 500,00	9 030 000,00
200502/2019 COMETHANISATION et METHANISATION	4 964 353,48	48 010 800,70	52 975 154,18	3 365 821,18	2 217 168,44	2 217 168,44	39 811 852,00
201301/2019 EXTENSIONS CONSIGNES DE TRI	80 557 976,45	49 664 092,87	130 222 069,32	31 201 624,94	25 225 825,60	25 225 825,60	15 735 840,00
201902/2019 FRAIS DE FONCTIONNEMENT DES 2019	4 929 300,00	10 657 561,10	15 586 861,10	540 030,30	1 277 294,82	1 277 294,82	10 893 000,00
201903/2019 PLANS DE PREVENTION	11 025 629,00	35 961 487,40	46 987 116,40	782 340,08	1 312 102,29	1 312 102,29	32 738 495,03
200301/2019 RECONSTRUCTION CENTRE D'IVRY PARIS 13	544 777 824,85	79 937 732,91	624 715 557,76	90 160 127,33	122 423 417,10	122 423 417,10	266 634 154,56
201601/2019 RECONSTRUCTION ROMAINVILLE	44 800 000,00	149 026 374,22	193 826 374,22	2 397 622,21	852 007,67	852 007,67	187 850 100,01
201101/2019 RENOVATION SAINT OUEN	191 731 166,91	16 038 743,84	207 769 910,75	42 828 635,48	28 838 790,77	28 838 790,77	87 156 095,42

(1) Il s'agit des réalisations effectives correspondant aux mandats émis.

(2) Il s'agit du montant prévu initialement par l'échéancier corrigé des révisions.



<b>IV – ANNEXES</b>	<b>IV</b>
<b>AUTRES ELEMENTS D'INFORMATIONS – ETAT DU PERSONNEL AU 31/12/N</b>	<b>C1.1</b>

**C1.1 – ETAT DU PERSONNEL AU 31/12/N**

GRADES OU EMPLOIS (1)	CATEGORIES (2)	EMPLOIS BUDGETAIRES (3)			EFFECTIFS POURVUS SUR EMPLOIS BUDGETAIRES EN ETPT (4)		
		EMPLOIS PERMANENTS À TEMPS COMPLET	EMPLOIS PERMANENTS À TEMPS NON COMPLET	TOTAL	AGENTS TITULAIRES	AGENTS NON TITULAIRES	TOTAL
<b>EMPLOIS FONCTIONNELS (a)</b>		<b>4,00</b>	<b>0,00</b>	<b>4,00</b>	<b>3,00</b>	<b>1,00</b>	<b>4,00</b>
Directeur général des services	A	1,00	0,00	1,00	1,00	0,00	1,00
Directeur général adjoint des services	A	2,00	0,00	2,00	1,00	1,00	2,00
Directeur général des services techniques	A	1,00	0,00	1,00	1,00	0,00	1,00
Emplois créés au titre de l'article 6-1 de la loi n° 84-53		0,00	0,00	0,00	0,00	0,00	0,00
<b>FILIERE ADMINISTRATIVE (b)</b>		<b>82,00</b>	<b>0,00</b>	<b>82,00</b>	<b>48,00</b>	<b>10,00</b>	<b>58,00</b>
Adjoint administratif pal 1 cl	C	7,00	0,00	7,00	5,00	0,00	5,00
Adjoint administratif pal 2 cl	C	15,00	0,00	15,00	9,00	0,00	9,00
Adjoint administratif terr.	C	0,00	0,00	0,00	10,00	0,00	10,00
Adjoint administratif territo	C	11,00	0,00	11,00	0,00	0,00	0,00
Administrateur	A	1,00	0,00	1,00	0,00	0,00	0,00
Attaché	A	16,00	0,00	16,00	5,00	8,00	13,00
Attaché principal	A	10,00	0,00	10,00	4,00	2,00	6,00
Directeur	A	1,00	0,00	1,00	0,00	0,00	0,00
Directeur territorial	A	0,00	0,00	0,00	1,00	0,00	1,00
Rédacteur	B	12,00	0,00	12,00	9,00	0,00	9,00
Rédacteur principal 1 cl	B	4,00	0,00	4,00	2,00	0,00	2,00
Rédacteur principal 2 cl	B	5,00	0,00	5,00	3,00	0,00	3,00
<b>FILIERE TECHNIQUE (c)</b>		<b>81,00</b>	<b>1,00</b>	<b>82,00</b>	<b>36,00</b>	<b>25,60</b>	<b>61,60</b>
APPRENTI	A	3,00	0,00	3,00	0,00	2,00	2,00
Adjoint technique pal 2 cl	C	0,00	0,00	0,00	1,00	0,00	1,00
Adjoint technique pal 2 cl	C	1,00	0,00	1,00	0,00	0,00	0,00
Adjoint technique territorial	C	1,00	0,00	1,00	1,00	0,00	1,00
Agent de maîtrise	C	2,00	0,00	2,00	2,00	0,00	2,00
Agent de maîtrise principal	C	1,00	0,00	1,00	1,00	0,00	1,00
Contrat d'accompagnement		1,00	0,00	1,00	0,00	0,00	0,00
Ingénieur	A	26,00	0,00	26,00	9,00	11,00	20,00
Ingénieur en chef	A	7,00	0,00	7,00	2,00	2,00	4,00
Ingénieur en chef hors classe	A	2,00	0,00	2,00	0,00	2,00	2,00
Ingénieur général	A	1,00	0,00	1,00	0,00	0,00	0,00
Ingénieur principal	A	28,00	1,00	29,00	15,00	8,60	23,60
Technicien	B	2,00	0,00	2,00	2,00	0,00	2,00
Technicien principal de 1 cl	B	4,00	0,00	4,00	3,00	0,00	3,00
Technicien principal de 2 cl	B	2,00	0,00	2,00	0,00	0,00	0,00
<b>FILIERE SOCIALE (d)</b>		<b>0,00</b>	<b>0,00</b>	<b>0,00</b>	<b>0,00</b>	<b>0,00</b>	<b>0,00</b>
<b>FILIERE MEDICO-SOCIALE(e)</b>		<b>0,00</b>	<b>0,00</b>	<b>0,00</b>	<b>0,00</b>	<b>0,00</b>	<b>0,00</b>

**SYCTOM, L'AGENCE METROPOL. DES DECHETS - BUDGET SYCTOM - CA - 2020**

GRADES OU EMPLOIS (1)	CATEGORIES (2)	EMPLOIS BUDGETAIRES (3)			EFFECTIFS POURVUS SUR EMPLOIS BUDGETAIRES EN ETPT (4)		
		EMPLOIS PERMANENTS À TEMPS COMPLET	EMPLOIS PERMANENTS À TEMPS NON COMPLET	TOTAL	AGENTS TITULAIRES	AGENTS NON TITULAIRES	TOTAL
FILIERE MEDICO-TECHNIQUE (f)		0,00	0,00	0,00	0,00	0,00	0,00
FILIERE SPORTIVE (g)		0,00	0,00	0,00	0,00	0,00	0,00
FILIERE CULTURELLE (h)		0,00	0,00	0,00	0,00	0,00	0,00
FILIERE ANIMATION (i)		0,00	0,00	0,00	0,00	0,00	0,00
FILIERE POLICE (j)		0,00	0,00	0,00	0,00	0,00	0,00
<b>EMPLOIS NON CITES (k) (5)</b>		<b>1,00</b>	<b>0,00</b>	<b>1,00</b>	<b>0,00</b>	<b>2,00</b>	<b>2,00</b>
Collaborateur de cabinet		1,00	0,00	1,00	0,00	1,00	1,00
Ingénieur contractuel		0,00	0,00	0,00	0,00	1,00	1,00
<b>TOTAL GENERAL (b + c + d + e + f + g + h + i + j + k)</b>		<b>164,00</b>	<b>1,00</b>	<b>165,00</b>	<b>84,00</b>	<b>37,60</b>	<b>121,60</b>

(1) Les grades ou emplois sont désignés conformément à la circulaire n° NOR : INTB9500102C du 23 mars 1995. Les emplois fonctionnels sont également comptabilisés dans leur filière d'origine.

(2) Catégories : A, B ou C.

(3) Emplois budgétaires créés par l'assemblée délibérante. Les emplois permanents à temps complet sont comptabilisés pour une unité, les emplois à temps non complet sont comptabilisés à hauteur de la quotité de travail prévue par la délibération créant l'emploi.

(4) Equivalent temps plein annuel travaillé (ETPT). Le décompte est proportionnel à l'activité des agents, mesurée par leur quotité de temps de travail et par leur période d'activité sur l'année :

ETPT = Effectifs physiques \* quotité de temps de travail \* période d'activité dans l'année

Exemple : un agent à temps plein (quotité de travail = 100 %) présent toute l'année correspond à 1 ETPT ; un agent à temps partiel, à 80 % (quotité de travail = 80 %) présent toute l'année correspond à 0,8 ETPT ; un agent à temps partiel, à 80 % (quotité de travail = 80 %) présent la moitié de l'année (ex : CDD de 6 mois, recrutement à mi-année) correspond à 0,4 ETPT (0,8 \* 6 / 12).

(5) Par exemple : emplois dont les missions ne correspondent pas à un cadre d'emploi existant, « emplois spécifiques » régis par l'article 139 ter de la loi n° 84-53 du 26 janvier 1984 etc.

<b>IV – ANNEXES</b>	<b>IV</b>
<b>AUTRES ELEMENTS D'INFORMATIONS – ETAT DU PERSONNEL AU 31/12/N</b>	<b>C1.1</b>

**C1.1 – ETAT DU PERSONNEL AU 31/12/N (suite)**

AGENTS NON TITULAIRES EN FONCTION AU 31/12/N	CATEGORIES (1)	SECTEUR (2)	REMUNERATION (3)		CONTRAT	
			Indice (8)	Euros	Fondement du contrat (4)	Nature du contrat (5)
<b>Agents occupant un emploi permanent (6)</b>				<b>0,00</b>		
Attaché	A	ADM	510	0,00	3-3-2°	CDD
Attaché	A	ADM	445	0,00	3-3-2°	CDD
Attaché	A	ADM	388	0,00	3-3-2°	CDD
Attaché	A	ADM	480	0,00	3-3-1°	CDD
Attaché	A	ADM	410	0,00	3-3-2°	CDD
Attaché	A	ADM	513	0,00	A	CDD
Attaché	A	ADM	513	0,00	3-3-2°	CDD
Attaché	A	ADM	513	0,00	3-a°	CDD
Attaché principal	A	ADM	798	0,00	A	CDD
Attaché principal	A	ADM	793	0,00	3-3-2°	CDD
Collaborateur de cabinet		OTR	652	0,00	110	CDD
D.G.A.S. + 400.000 hab	A	OTR	1012	0,00	47	CDD
Ingénieur	A	TECH	434	0,00	3-3-1°	A
Ingénieur	A	TECH	406	0,00	A	CDD
Ingénieur	A	TECH	383	0,00	A	CDD
Ingénieur	A	TECH	565	0,00	A	CDI
Ingénieur	A	TECH	669	0,00	A	CDI
Ingénieur	A	TECH	383	0,00	3-3-1°	CDD
Ingénieur	A	TECH	440	0,00	3-3-2°	CDD
Ingénieur	A	TECH	468	0,00	A	A
Ingénieur	A	TECH	637	0,00	3-3-1°	CDD
Ingénieur	A	TECH	445	0,00	3-3-1°	CDD
Ingénieur	A	TECH	578	0,00	3-3-1°	CDD
Ingénieur contractuel		OTR	513	0,00	3-3-2°	CDD
Ingénieur en chef	A	TECH	792	0,00	3-3-2°	CDI
Ingénieur en chef	A	TECH	792	0,00	A	CDI
Ingénieur en chef hors classe	A	TECH	0	0,00	3-3-2°	CDI
Ingénieur en chef hors classe	A	TECH	830	0,00	A	CDI
Ingénieur principal	A	TECH	755	0,00	3-3-2°	CDI
Ingénieur principal	A	TECH	722	0,00	A	CDI
Ingénieur principal	A	TECH	682	0,00	A	CDD
Ingénieur principal	A	TECH	645	0,00	A	A
Ingénieur principal	A	TECH	722	0,00	A	A
Ingénieur principal	A	TECH	640	0,00	3-3-1°	CDI
Ingénieur principal	A	TECH	798	0,00	A	A
Ingénieur principal	A	TECH	519	0,00	3-a°	CDD
Ingénieur principal	A	TECH	650	0,00	3-3-2°	CDD
<b>Agents occupant un emploi non permanent (7)</b>				<b>0,00</b>		
<b>TOTAL GENERAL</b>				<b>0,00</b>		

(1) CATEGORIES: A, B et C.

(2) SECTEUR ADM : Administratif.

TECH : Technique.

URB : Urbanisme (dont aménagement urbain).

S : Social.

MS : Médico-social.

MT : Médico-technique.

SP : Sportif.

CULT : Culturel

ANIM : Animation.

PM : Police.

OTR : Missions non rattachables à une filière.

(3) REMUNERATION : Référence à un indice brut (indiquer le niveau de l'indice brut) de la fonction publique ou en euros annuels bruts (indiquer l'ensemble des éléments de la rémunération brute annuelle).

(4) CONTRAT : Motif du contrat (loi du 26 janvier 1984 modifiée) :

3-a° : article 3, 1er alinéa : accroissement temporaire d'activité.

3-b : article 3, 2ème alinéa : accroissement saisonnier d'activité.

3-1 : remplacement d'un fonctionnaire autorisé à servir à temps partiel ou indisponible (maladie, maternité...).

3-2 : vacance temporaire d'un emploi.

3-3-1° : absence de cadre d'emplois de fonctionnaires susceptibles d'assurer les fonctions correspondantes.

3-3-2° : emplois du niveau de la catégorie A lorsque les besoins des services ou la nature des fonctions le justifient.

3-3-3° : emplois de secrétaire de mairie des communes de moins de 1 000 habitants et de secrétaire des groupements composés de communes dont la population moyenne est inférieure à ce seuil.

3-3-4° : emplois à temps non complet des communes de moins de 1 000 habitants et des groupements composés de communes dont la population moyenne est inférieure à ce seuil, lorsque la quotité de temps de travail est inférieure à 50 %.

3-3-5° : emplois des communes de moins de 2 000 habitants et des groupements de communes de moins de 10 000 habitants dont la création ou la suppression dépend de la décision d'une autorité qui s'impose à la collectivité ou à l'établissement en matière de création, de changement de périmètre ou de suppression d'un service public.

3-4 : article 21 de la loi n° 2012-347 : contrat à durée indéterminée obligatoirement proposée à un agent contractuel.

38 : article 38 travailleurs handicapés catégorie C.

47 : article 47 recrutements directs sur emplois fonctionnels

110 : article 110 collaborateurs de groupes de cabinets.

110-1 : collaborateurs de groupes d'élus.

A : autres (préciser).

(5) Indiquer si l'agent contractuel est titulaire d'un contrat à durée déterminée (CDD) ou d'un contrat à durée indéterminée (CDI). Les contrats particuliers devront être labellisés « A / autres » et feront l'objet d'une précision (ex : « contrats aidés »).

(6) Occupent un emploi permanent de la fonction publique territoriale, les agents non titulaires recrutés sur le fondement des articles 3-1, 3-2, 3-3, 38 et 47 de la loi n° 84-53 du 26 janvier 1984, ainsi que les agents qui sont titulaires d'un contrat à durée indéterminée pris sur le fondement de l'article 21 de la loi n° 2012-347.

(7) Occupent un emploi non permanent de la fonction publique territoriale, les agents non titulaires recrutés sur le fondement des articles 3, 110 et 110-1.

(8) Si un contrat fixe comme référence de rémunération un traitement hors échelle, il convient de mentionner le chevron conformément à l'article 6 décret 85-1148 du 20 octobre 1985.

<b>IV – ANNEXES</b>	<b>IV</b>
<b>AUTRES ELEMENTS D'INFORMATIONS LISTE DES ORGANISMES DANS LESQUELS LA COLLECTIVITE A PRIS UN ENGAGEMENT FINANCIER</b>	<b>C2</b>

**C2 – LISTES DES ORGANISMES DANS LESQUELS A ETE PRIS UN ENGAGEMENT FINANCIER (articles L. 2313-1 et L. 2313-1-1 du CGCT)**

Les documents financiers et comptables de ces organismes sont mis à la disposition du public à Sycptom - 86 rue Regnault - 75013 PARIS (1).  
Toute personne a le droit de demander communication.

La nature de l'engagement (2)	Nom de l'organisme	Raison sociale de l'organisme	Nature juridique de l'organisme	Montant de l'engagement
<b>Délégation de service public (3)</b>				
<b>Détention d'une part du capital</b>				
21/11/2016 - Détention d'une part du capital	Sigeif Mobilités	Sigeif Mobilités	Société d'Economie Mixte Locale	50 000,00
09/12/2016 - Détention d'une part du capital	Sigeif Mobilités	Sigeif Mobilités	Société d'Economie Mixte Locale	2 400 840,00
26/01/2017 - Détention d'une part du capital	Sipenr	Sipenr	Société d'Economie Mixte Locale	50 000,00
<b>Garantie ou cautionnement d'un emprunt</b>				
<b>Subventions supérieures à 75 000 € ou représentant plus de 50 % du produit figurant au compte de résultat de l'organisme</b>				
<b>Autres</b>				
06/01/2020 - Avance sur compte courant	Semardel	Semardel	Société d'Economie Mixte Locale	10 000 000,00

(1) Hôtel de ville pour les communes et siège de l'établissement pour les EPCI, syndicat etc... et autres lieux publics désignés par la commune ou l'établissement.

(2) Indiquer la date de la décision (délibérations, contrats ou décisions de l'exécutif).

(3) Préciser la nature de la délégation (concession, affermage, régie intéressée ...).

<b>IV – ANNEXES</b>	<b>IV</b>
<b>AUTRES ELEMENTS D'INFORMATIONS LISTE DES ORGANISMES DE REGROUPEMENT</b>	<b>C3.1</b>

**C3.1 – LISTE DES ORGANISMES DE REGROUPEMENT AUXQUELS ADHERE LA COMMUNE OU  
L'ETABLISSEMENT**

DESIGNATION DES ORGANISMES	DATE D'ADHESION	MODE DE FINANCEMENT (1)	MONTANT DU FINANCEMENT
Etablissements publics de coopération intercommunale			
Autres organismes de regroupement			

(1) Indiquer si le financement est fait par TPZ, TPU, TPU + fiscalité additionnelle, fiscalité additionnelle ou sans fiscalité propre.

<b>IV – ANNEXES</b>	<b>IV</b>
<b>ARRETE ET SIGNATURES</b>	<b>D2</b>

Nombre de membres en exercice : 0

Nombre de membres présents : 0

Nombre de suffrages exprimés : 0

VOTES :

Pour : 0

Contre : 0

Abstentions : 0

Date de convocation :

Présenté par (1) .

A , le

Délibéré par l'assemblée (2), réunie en session .

A , le

Les membres de l'assemblée délibérante (2),

---

Certifié exécutoire par (1) , compte tenu de la transmission en préfecture, le , et de la publication le

A ,le

(1) Indiquer le maire ou le président de l'organisme.

(2) L'assemblée délibérante étant : .